

# LAUFEN

Índice

## LISTA DE PRECIOS

Precios de venta al público sugeridos. IVA no incluido. En vigor desde el 1 de abril de 2026.

SANITARIOS | MUEBLES DE BAÑO  
WELLNESS | GRIFERÍA | ACCESORIOS

2026  
27

Colecciones y  
piezas cerámicas

Mobiliario

Bañeras  
y platos de ducha

Grifería

Accesorios

No murales

Recambios

## Contenidos

Información importante.....	2
Lista de símbolos.....	2
Presentación de la compañía.....	4
Tabla de colores - cerámica y wellness .....	12
Tabla de novedades. ....	13

## Lavabos de acero

Lavabos acero / Vitreon Steel .....	23-26
-------------------------------------	-------

## Colecciones y piezas cerámicas

Riva .....	29	Living City.....	53
Alvia .....	30	Lua.....	54-57
Navia .....	30	Laufen Pro X.....	58-60
Cleanet.....	31	Laufen Pro S .....	61-63
Il Bagno Alessi.....	32-33	Laufen Pro .....	64-65
The New Classic.....	34-35	Laufen Pro B .....	66-67
Sonar .....	36	Savoy.....	68
Kartell • LAUFEN.....	37-41	Florakids.....	69
INO.....	42	Urinaríos.....	70-71
VAL .....	43-46	Productos sin barreras .....	72
Meda.....	47-51	Sistemas de instalación .....	73-79
Living SaphirKeramik.....	52		

## Mobiliario y espejos

Arun.....	83-88	Toalleros Lani.....	112
ILBAGNO ALESSI.....	89-94	Juna .....	113-115
The New Classic.....	95-96	Laufen Pro S + Lani.....	116
Sonar .....	97-98	Laufen Pro S .....	117-118
Lani para Kartell • LAUFEN.....	99	Base 2.0 para Pro S .....	119-120
Meda.....	100-102	Base 2.0 para Pro X .....	120
Lani toalleros, combinaciones.....	103-104	Base columnas.....	121
Base para INO.....	105	ILBAGNO ALESSI.....	122
Base 2.0 para VAL.....	106	Kartell • LAUFEN .....	122
Case toalleros.....	107	Base 2.0 espejos.....	123
Packs Palace.....	107	Lani espejos .....	124
Lani para Lua .....	108-109	Espejos Leelo .....	125
Lani para Living City .....	109	Espejos Frame 25.....	126
Lani encimeras .....	110	Armarios camerino Frame 25.....	126-127
Cajoneras Lani.....	110-111	Florakids.....	128
Mueble Lani.....	111		

## Bañeras y platos de ducha

Platos de ducha Marbond Laufen Pro.....	131	Bañeras Pro, Laufen Solutions.....	136
Platos de ducha acero Indura / Platina .....	132	Bañeras encastradas Il Bagno Alessi, Sonar.....	137
Platos de ducha cerámica Merano .....	132	Bañeras encastradas Kartell • LAUFEN, Meda .....	138
Il Bagno Alessi.....	133	Bañeras encastradas Lua .....	139
Bañera The New Classic, Sonar .....	133	Bañeras encastradas Laufen Pro.....	140-142
Bañeras Palomba, Kartell • LAUFEN, INO .....	134	Bañeras encastradas acero Laufen Pro .....	143
Bañeras VAL, Meda, Lua .....	135	Bañeras encastradas acero Palladium / Thallium .....	144

## Grifería

Teleduchas .....	147	Pure .....	161
Accesorios para la ducha .....	147-148	Meda.....	162-163
Rociadores .....	148	Laurin.....	164
Mezcladores termostáticos.....	149-150	Lua.....	165 -166
Estaciones de ducha .....	150	Laufen Pro X.....	167
Simibox -cuerpos empotrados .....	151-152	Citypro .....	168-169
The New Classic.....	153-154	Twintronic .....	170
Kartell • LAUFEN.....	155-157	Liberty Pro.....	171
Cityplus .....	158-159	Laufen Clinic.....	172
Twinplus Slim.....	160		

## Accesorios

Home Collection, Val .....	177
Niara .....	178-180
Nixie .....	181-182
Kartell • LAUFEN.....	183-184
Accesorios cerámico universales .....	185-186

Recambios .....	197
-----------------	-----

## Lavabos no murales

Lavabos exentos .....	191
Lavabos bol.....	191-193
Lavabos encastrados .....	194
Lavabos semiencastrados .....	194
Lavabos bajoencimera.....	194

# La empresa

LAUFEN representa el *swissness*, la calidad y el diseño, ofreciendo soluciones integrales para el cuarto de baño en todo el mundo.

## LAUFEN en cifras

Laufen Bathrooms es una empresa suiza especializada en soluciones para el segmento premium del cuarto de baño.

Su sede se encuentra en Laufen, cerca de Basilea. Integrada en el grupo Roca desde 1999, Laufen gestiona 7 plantas de producción en Europa central, 2500 empleados y oficinas en 44 países.



# La compañía LAUFEN

## El cuarto de baño como espacio vital

En una simbiosis de diseño, calidad y funcionalidad se revela la personalidad de la tradicional marca suiza. Como marca Premium bajo el nombre del grupo ROCA, LAUFEN es uno de los fabricantes más importantes en el ámbito internacional y cuenta con una red de distribución global.

El principal campo de actividad de la empresa es el conocimiento referente a la fabricación de cerámica. Desde hace 125 años se procesa bajo la marca LAUFEN el material moldeable más antiguo del mundo hasta convertirlo en productos sanitarios innovadores, en instalaciones de última generación y con la precisión legendaria de la industria suiza. Partiendo de la fabricación de cerámica, los conocimientos se han extendido al cuarto de baño completo, que LAUFEN elabora con un diseño sofisticado.

Lo que hace únicos a los productos de LAUFEN a primera vista es el diseño Suizo, concebido como unión de dos importantes corrientes creativas: diseño emocional italiano procedente del sur, en combinación con la pureza y la precisión de la tradición del diseño del norte.

Para LAUFEN, la calidad integra dos componentes: por un lado, los conocimientos de la técnica de elaboración y por otro, la elevada utilidad práctica que el cliente descubre en el cuarto de baño ya terminado.

Como empresa suiza fabricante de productos respetuosos con el preciado recurso del agua, LAUFEN demuestra su compromiso con la protección de los recursos naturales y apuesta por una producción respetuosa con el medio ambiente.



1. El primer lavabo exento de una pieza, IL BAGNO ALESSI, 2001
2. El LAUFEN Forum es un símbolo arquitectónico de 6.500 metros cúbicos, un centro de exposición para visitantes diseñado por los arquitectos afincados en Basilea Nissen & Wentziaff; fotografía de Maurizio Marcato.



# La herencia de LAUFEN



## Desde la fundación hasta liderar el mercado mundial

Cuando se fundó la empresa LAUFEN en Suiza en 1892, las condiciones sanitarias distaban mucho de los estándares y comodidades actuales. Estándares a los que precisamente LAUFEN contribuyó, como único fabricante de sanitarios de porcelana que produce exclusivamente en Europa.

Algunas de las plantas de producción que hoy pertenecen a la empresa tienen una historia que se remonta aún más allá en el tiempo. En torno a 1878, la pionera en fabricación mecánica de cerámica sanitaria era una planta de producción de la monarquía austriaca. No sólo la tradición, sino también la buena consolidación de las diferentes plantas de fabricación europeas en sus mercados nacionales en Suiza, Austria y la República Checa han aportado seguridad a la base de calidad de la empresa LAUFEN. LAUFEN tiene hoy el mismo objetivo que entonces: ser líder en tecnología, servicio y diseño. Ya en la década de los 80, LAUFEN inventó en Suiza una tecnología más eficiente de colado por presión en el ámbito del procesamiento de la cerámica, alcanzando así un éxito duradero en cuanto a la fabricación industrial se refiere. Del mismo modo, es importante para LAUFEN el perfeccionamiento continuo en el ámbito del diseño: Los inodoros suspendidos y los lavabos exentos, por ejemplo, han hecho posible una nueva estética.

En la actualidad, LAUFEN ha ampliado su experiencia y su catálogo de: cerámica, bañeras, muebles y accesorios, al campo de la grifería. En 1854 Charles Kugler fundó en Lausana una pequeña empresa de productos de latón. En el año 1863 se fabricaron en este lugar las primeras llaves de agua y de gas de Suiza. Desde 2009, en una nueva y moderna fábrica se producen griferías en la localidad de Laufen.



1. Znojmo, la primera planta de producción industrial de sanitarios en el continente europeo, 1878  
2. Saphirkeramik, una nueva fórmula que revoluciona el lenguaje del diseño de la cerámica, enero 2013

# LAUFEN Forum

## Un edificio de gran valor simbólico

Laufen es sinónimo de perfección en términos de forma y destreza así como de tecnología de vanguardia con un enfoque discreto. La sede de LAUFEN en el cantón de Basilea refleja esta identidad. Ludovica y Roberto Palomba diseñaron el “bol/08”, un lavabo para la Palomba Collection. Los arquitectos Nissen & Wentzlaff crearon una versión gigante de este objeto en la forma del edificio el cual destaca con su impresionante hormigón visto y estética elegante.

Con el Forum, LAUFEN ha creado un nuevo marco arquitectónico para sus productos. Es una declaración arquitectónica completa en hormigón, con el cuarto de baño como centro, en donde se



reconoce a Suiza inequívocamente como sede de la producción y la compañía. Un espacio para el cuarto de baño con el poder para inspirar a clientes, arquitectos y distribuidores y ofrecerles una fuente de información.

También alberga el centro de formación de LAUFEN Bathrooms AG. Un amplio catálogo de seminarios se imparten aquí para formar a grupos y trasladar las ventajas del producto.

Las formaciones también se realizan en el Sky Gallery en Wilhelmsburg, Austria, y en Znojmo, en la República Checa.

LAUFEN fue galardonado con “Premio de Marketing + Arquitectura” en la categoría “Oficinas y edificios comerciales - interiores industriales y comerciales” en 2010. También se le otorgó el Green Good Design Award en 2011, y el “best architects award 2011” en la categoría de “Edificios industriales y de negocios”.



Diseño sobresaliente

# Conoce los diseños de LAUFEN aclamados internacionalmente



DESIGN PLUS



2013



reddot design award  
winner 2013



SPECIAL  
AWARD 2013



PIA 13

DESIGN PLUS



2013



reddot award 2014  
winner



2014



reddot award 2014  
winner



reddot design award  
winner 2013



Colecciones y  
piezas cerámicas

Mobiliario

Bañeras  
y platos de ducha

Grifería

Accesorios

No murales

Recambios

# Los diseñadores

## Diseño galardonado

El diseño estético y la calidad altamente creativa de los productos de LAUFEN ya han convencido a un gran número de jueces internacionales y organizaciones independientes, que han otorgado premios a productos individuales, series completas, materiales innovadores y exposiciones.



1. Marcel Wanders Studio
2. Andreas Haug/Harald Lutz/Bernd Eigenstetter/ Tom Schönherr, Phoenix Design.
3. Wiel Arets, Wiel Arets Architects.
4. Andreas Dimitriadis, platinumdesign.
5. Stefano Giovannoni, Giovannoni Design.
6. Toan Nguyen, Toan Nguyen Studio.
7. Peter Wirz. Vetica.
8. Antti Ylisassi, Design BOD.
9. Patricia Urquiola, Patricia Urquiola Studio.
10. Hee Welling, Hee Welling Studio
11. Ludovica+Roberto Palomba, Palomba Serafini Associati
12. Konstantin Grcic, Konstantin Grcic Industrial Design

Colecciones y piezas cerámicas

Mobiliario

Bañeras y platos de ducha

Grifería

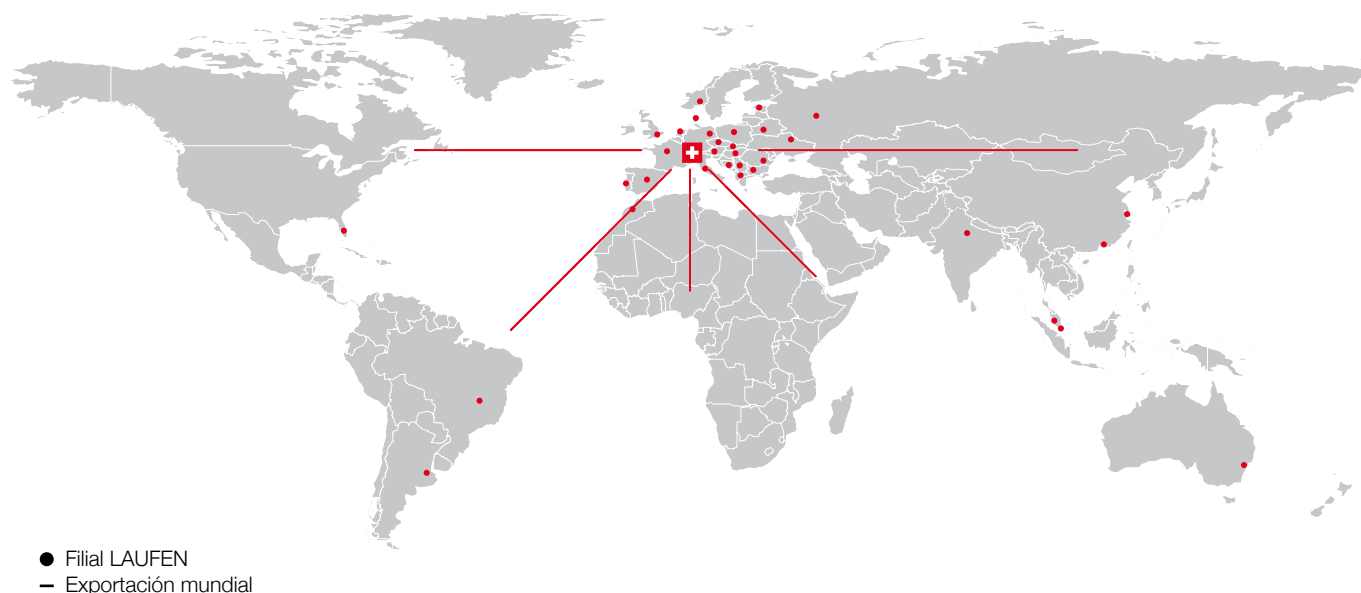
Accesorios

No murales

Recambios

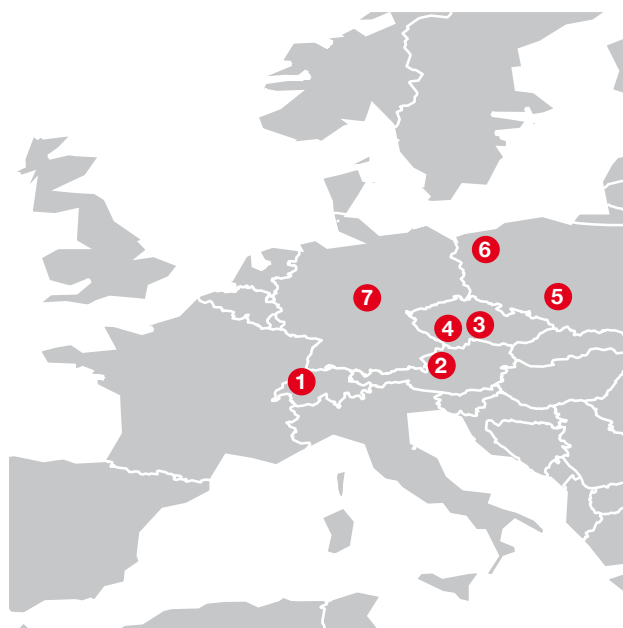
# La producción

## Red global con servicio local



### Producción exclusiva en Europa central

1. En la ciudad suiza próxima a Basilea que da nombre a la empresa, Laufen, se producen desde hace más de 120 años lavabos, inodoros y bidés de cerámica sanitaria. Actualmente también se encuentra la sede de LAUFEN Bathrooms AG, la fábrica de grifería, el centro de formación y el LAUFEN Forum.
2. La especialidad de la planta de Gmunden es la fabricación de sanitarios de alta complejidad. La localidad de Gmunden ha adquirido esta especialización gracias a su larga tradición en la fabricación de cerámica.
3. En la renovada factoría de última generación de Znojmo, en la República Checa, se fabrican sanitarios de máxima calidad. Esta planta posee una tradición de más de 130 años.
4. Bechyně no solo aloja la escuela profesional de cerámica más antigua de la República Checa, sino también una planta de producción de última generación que fabrica cerámica de alta calidad desde hace más de 50 años.
5. Los productos cerámicos LAUFEN se producen según las estrictas normas de calidad de LAUFEN (LQS) en la vanguardista factoría en Gliwice.
6. Además, las bañeras acrílicas y de mineral colado de LAUFEN se fabrican en Gryfice, Polonia.
7. Los bastidores de última generación se fabrican en Alemania.



# Calidad sostenible

## Producción compatible con el medio ambiente de productos duraderos que ahorran recursos



### Descargas de agua ecológicas

Los sistemas de descarga de 4,5/3 litros de LAUFEN cumplen con todos los requisitos funcionales definidos por las normas internacionales EN 997 Clase 1 Tipo 5, EN 997 Clase 2 y SAI / Wels 4 estrellas.

Tener en cuenta que los requisitos pueden variar de un país a otro.

Encontrará más información en el capítulo de características y ventajas del producto.



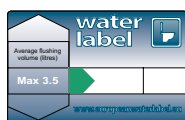
### Calidad suiza

Los productos con la certificación Q-Plus cumplen tanto con la normativa europea como con la norma suiza suissetec/VSA aún más estricta. Los productos sanitarios Laufen cumplen con estos estándares de calidad suizos y, en consecuencia, han sido aprobados.



### Normativa de protección ambiental

Desde 1998, LAUFEN ha monitorizado continuamente el uso de los recursos naturales en todos sus procesos internos y externos. Medidas específicas e inversiones adecuadas promueven el uso eficiente y sostenible de los recursos de fabricación. Los indicadores clave más importantes sobre la protección del medio ambiente muestran claramente que las plantas de producción de Laufen cumplen las normas de protección del medio ambiente prescritas legalmente, y en la mayoría de los casos las superan.



### Etiqueta europea del agua

La base de datos de la Etiqueta europea del agua proporciona a los arquitectos, los planificadores y los consumidores una herramienta comparativa que es válida en toda Europa y que les permite evaluar el consumo de agua de un producto para el cuarto de baño o en la cocina de un solo vistazo.

Encontrará más información en el capítulo de características y ventajas del producto.



### WATER LABEL

La etiqueta del agua garantiza un fácil acceso a la base de datos de los productos del baño que usan menos agua, ahorran energía y ahorran dinero, cuando se instalan y usan correctamente. La etiqueta del agua muestra la cantidad en volumen de agua que el producto utiliza en cada uso medida en Litros por minuto. También se ha añadido información sobre el consumo de energía en Kwh.

Este tipo de iconos son aplicables sobre todo a la grifería, que indicará en su etiqueta si cuenta con regulación de caudal, regulación de flujo en la manilla, función termostática, control de temperatura, sensor electrónico o temporizador.

Para más información se puede visitar: [www.ewla.eu](http://www.ewla.eu)



### Certificación

Las dos primeras plantas de producción de Laufen obtuvieron con éxito la certificación ISO 14001 y EMAS registradas en 1997.



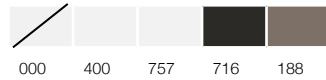
Ambas fábricas fueron galardonadas con el Premio Europeo de Medio Ambiente 2007 por tener una gestión ambiental ejemplar.

Todos los centros de producción de Laufen están certificados con el sello de Medio Ambiente y Calidad de Sistemas de Gestión ISO 9001 e ISO 14001.


## TABLA DE COLORES - CERÁMICA Y WELLNESS




ILBAGNOALESSI




LAUFEN PRO X



SONAR



LAUFEN PRO




\*A consultar



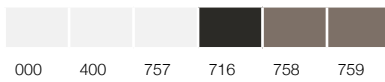
THE NEW CLASSIC




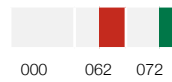
LUA



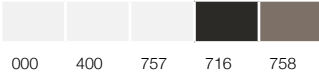
Karitel • LAUFEN




FLORA KIDS



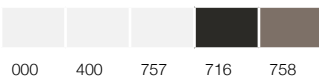
VAL





CLEANET RIVA




INO



CLEANET NAVIA



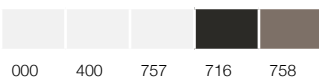
PALOMBA



CLEANET SIT



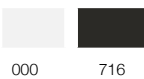
MEDA



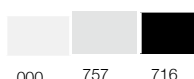
CLEANET ALVIA



SAVOY



CLEANET AURIA PLUS



## TABLA DE COLORES

BLANCO	BLANCO - LCC	BLANCO MATE	GRIS MATE	NEGRO BRILLO	ROJO	BLANCO / ROJO	VERDE	BLANCO / VERDE	GRIS CLARO MATE	NEGRO ANTIDESLIZ	BLANCO ANTIDESLIZ	BLANCO MATEANTID	ANTRACITA ANTID	NEGRO MATE	ANTRACITA CLARO	NEGRO BRILLO	ANTRACITA	NEGRO MATE	CAFÉ MATE
000	400	757	759	020	061	062	071	072	077	078	600	657	676	716	758	064	078	080	188

## TABLA DE COLORES ESPECIALES (ref 999) para muebles Il Bagno Alessi, Space, Base, Laufen Pro y Lani

60	64	69	74	80	83	89	94
61	65	70	75	81	84	90	95
62	66	71	76	82	85	91	96
63	67	72	77		86	92	
	68	73	78		87	93	
			79		88		

\* productos seleccionados

Por favor, indique el código de color elegido en el pedido

LAVABOS DE ACERO		
	VITREON STEEL	
SANITARIOS	CLEANET AURIA PLUS	
	CLANET MEDA	
	CLEANET PRO	
	LAUFEN PRO X	
MUEBLES	JUNA	
	BASE 2.0 Espejos	
	LAUFEN Pro X Packs	
BAÑERAS Y PLATOS DE DUCHA	VAL	
	MEDA	
	LAUFEN PRO	
GRIFERÍA	LAUFEN PRO X	
	MEDA	

## Índice de referencias

Ref.	Colección	Pág.	Ref.	Colección	Pág.	Ref.	Colección	Pág.	Ref.	Colección	Pág.
5118001	ARUN	86	2.1503.5	Platina	132	2.3495.0	PRO	142	3.2133.1	Kartell	156
4.1911.1	ARUN	86	2.1503.6	Platina	132	2.3495.1	PRO	142	3.2133.6	Kartell	157
F905474	THERM	149	2.1503.7	Platina	132	2.3495.5	PRO	142	3.2133.7	Kartell	157
2.1095.0	Laufen Pro	131	2.1595.3	Laufen Pro	131	2.3495.6	PRO	142	3.2133.9	Kartell	156
2.1095.1	Laufen Pro	131	2.1595.4	Laufen Pro	131	2.3995.2	PRO	136	3.2195.7	citypro	168
2.1095.2	Laufen Pro	131	2.1595.5	Laufen Pro	131	2.4197.0	IL BAGNO ALESSI	133	3.2233.5	Kartell	156
2.1095.3	Laufen Pro	131	2.1595.6	Laufen Pro	131	2.4395.2	PRO	136	3.2375.7	Cityplus	158
2.1095.4	Laufen Pro	131	2.1595.8	Laufen Pro	131	2.4397.0	IL BAGNO ALESSI	137	3.3108.1	Lua	165
2.1095.5	Laufen Pro	131	2.1595.9	Laufen Pro	131	2.4495.5	PRO	140	3.3108.6	Lua	165
2.1095.6	Laufen Pro	131	2.1695.6	Laufen Pro	131	2.4495.6	PRO	140	3.3133.6	Kartell	157
2.1095.7	Laufen Pro	131	2.2008.2	LUA	135	2.4497.0	IL BAGNO ALESSI	137	3.3133.7	Kartell	157
2.1095.8	Laufen Pro	131	2.2008.7	LUA	139	2.4580.2	Palomba	134	3.3133.9	Kartell	157
2.1095.9	Laufen Pro	131	2.2011.2	MEDA	135	2.4595.7	PRO	140	3.3195.7	citypro	168
2.1195.0	Laufen Pro	131	2.2011.5	MEDA	138	2.4597.1	IL BAGNO ALESSI	137	3.4108.1	Lua	165
2.1195.1	Laufen Pro	131	2.2011.7	MEDA	138	2.4597.2	IL BAGNO ALESSI	133	3.4133.1	Kartell	156
2.1195.2	Laufen Pro	131	2.2034.7	SONAR	137	2.9195.1	Laufen Pro	131	3.6198.2		147
2.1195.3	Laufen Pro	131	2.2085.2	The New Classic	133	2.9195.2	Laufen Pro	131	3.6198.5		147
2.1195.4	Laufen Pro	131	2.2095.0	PRO	143	2.9234.0	SONAR	133	3.6198.5		147
2.1195.5	Laufen Pro	131	2.2095.3	PRO	143	2.9334.0	SONAR	133	3.6298.0		148
2.1195.6	Laufen Pro	131	2.2097.2	IL BAGNO ALESSI	133	2.9410.3	PRO	143	3.6798.1		148
2.1195.7	Laufen Pro	131	2.2111.2	MEDA	135	2.9449.8	IL BAGNO ALESSI	137	3.7098.0		183
2.1195.8	Laufen Pro	131	2.2134.2	SONAR	133	2.9468.0	KARTELL	138	3.7098.9		183
2.1195.9	Laufen Pro	131	2.2195.0	PRO	143	2.9511.9		133	3.7098.9		183
2.1295.1	Laufen Pro	131	2.2195.3	PRO	143	2.9512.7	Laufen Pro	131	3.7133.0	Kartell	157
2.1295.2	Laufen Pro	131	2.2233.2	KARTELL	134	2.9513.9		136	3.7498.0		184
2.1295.3	Laufen Pro	131	2.2251.2	Laufen Solutions	136	2.9513.9		183	3.8006.1	Niara	178
2.1295.4	Laufen Pro	131	2.2333.1	KARTELL	138	2.9514.0		183	3.8106.1	Niara	176
2.1295.5	Laufen Pro	131	2.2333.2	KARTELL	134	2.9514.2		140	3.8106.2	Niara	176
2.1295.6	Laufen Pro	131	2.2333.5	KARTELL	138	2.9514.2	PRO	142	3.8106.3	Niara	176
2.1295.7	Laufen Pro	131	2.2395.0	PRO	143	2.9514.2	PRO	143	3.8106.4	Niara	177
2.1295.8	Laufen Pro	131	2.2433.1	KARTELL	138	2.9514.2	Palladium	144	3.8112.0	LANI	103
2.1295.9	Laufen Pro	131	2.2433.2	KARTELL	134	2.9514.3		140	3.8112.2	LANI	103
2.1395.1	Laufen Pro	131	2.2433.6	KARTELL	138	2.9514.3	PRO	142	3.8112.3	LANI	103
2.1395.2	Laufen Pro	131	2.2451.2	Laufen Solutions	136	2.9514.8	PRO	140	3.8112.4	LANI	103
2.1395.3	Laufen Pro	131	2.2495.0	PRO	143	2.9552.1	PRO	141	3.8112.5	LANI	103
2.1395.4	Laufen Pro	131	2.2508.0	Palladium	144	2.9552.2	PRO	141	3.8112.7	LANI	103
2.1395.5	Laufen Pro	131	2.2509.0	Palladium	144	2.9552.3	PRO	141	3.8112.8	LANI	103
2.1395.6	Laufen Pro	131	2.2510.0	Palladium	144	2.9552.4	PRO	142	3.8112.9	LANI	103
2.1395.7	Laufen Pro	131	2.2511.0	Palladium	144	2.9555.1	KARTELL	138	3.8115.1	Nixie	179
2.1395.8	Laufen Pro	131	2.2551.2	Laufen Solutions	136	2.9608.0	LUA	139	3.8115.1	Nixie	180
2.1395.9	Laufen Pro	131	2.2595.0	PRO	143	2.9608.1	LUA	139	3.8115.2	Nixie	179
2.1495.0	Laufen Pro	131	2.2618.0	PRO	140	2.9610.4	PRO	141	3.8115.2	Nixie	180
2.1495.1	Laufen Pro	131	2.2633.2	KARTELL	134	2.9610.5	PRO	141	3.8115.3	Nixie	179
2.1495.3	Laufen Pro	131	2.2695.0	PRO	143	2.9611.4	PRO	141	3.8115.4	Nixie	180
2.1495.6	Laufen Pro	131	2.2718.0	PRO	140	2.9611.5	PRO	141	3.8128.0	VAL	44
2.1495.8	Laufen Pro	131	2.2795.0	PRO	143	2.9612.4	PRO	142	3.8128.1	VAL	44
2.1495.9	Laufen Pro	131	2.3008.0	LUA	139	2.9612.5	PRO	142	3.8128.2	VAL	45
2.1500.1	Platina	132	2.3028.2	VAL	135	2.9613.3	PRO	141	3.8128.3	VAL	44
2.1500.2	Platina	132	2.3030.2	INO	134	2.9613.4	PRO	141	3.8128.4	VAL	44
2.1500.3	Platina	132	2.3095.0	PRO	141	2.9613.5	PRO	142	3.8128.5	VAL	45
2.1500.4	Platina	132	2.3095.1	PRO	141	2.9613.6	PRO	142	3.8133.0	Kartell	182
2.1500.5	Platina	132	2.3095.5	PRO	141	2.9617.0	PRO	141	3.8133.1	Kartell	182
2.1500.6	Platina	132	2.3095.6	PRO	141	2.9617.0	PRO	142	3.8133.2	Kartell	182
2.1500.8	Platina	132	2.3108.0	LUA	139	2.9617.1	PRO	143	3.8206.1	Niara	177
2.1500.9	Platina	132	2.3128.2	VAL	135	2.9617.1	Palladium	144	3.8206.1	Niara	177
2.1501.1	Platina	132	2.3130.2	INO	134	2.9617.2	PRO	143	3.8212.0	LANI	103
2.1501.2	Platina	132	2.3195.0	VAL	141	2.9617.2	Palladium	144	3.8212.1	LANI	103
2.1501.3	Platina	132	2.3195.1	PRO	141	2.9618.1	Palladium	144	3.8212.2	LANI	103
2.1501.4	Platina	132	2.3195.5	PRO	141	2.9618.5	PRO	143	3.8212.3	LANI	103
2.1501.5	Platina	132	2.3195.6	PRO	141	3.1108.1	Lua	165	3.8212.4	LANI	103
2.1501.6	Platina	132	2.3208.0	LUA	139	3.1108.8	Lua	165	3.8212.5	LANI	103
2.1501.8	Platina	132	2.3295.0	PRO	142	3.1133.1	Kartell	155	3.8215.0	Nixie	179
2.1501.9	Platina	132	2.3295.1	PRO	142	3.1133.2	Kartell	155	3.8215.1	Nixie	179
2.1502.1	Platina	132	2.3295.5	PRO	142	3.1133.6	Kartell	155	3.8215.2	Nixie	180
2.1502.2	Platina	132	2.3295.6	PRO	142	3.1133.7	Kartell	156	3.8233.0	Kartell	181
2.1502.3	Platina	132	2.3308.0	LUA	139	3.1133.8	Kartell	155	3.8306.2	Niara	178
2.1503.0	Platina	132	2.3395.0	PRO	141	3.1233.3	Kartell	155	3.8306.2	Niara	178
2.1503.1	Platina	132	2.3395.1	PRO	141	3.1233.6	Kartell	156	3.8315.0	Nixie	179
2.1503.2	Platina	132	2.3395.5	PRO	141	3.2108.1	Lua	165	3.8315.2	Nixie	179
2.1503.3	Platina	132	2.3395.6	PRO	141	3.2108.6	Lua	165	3.8333.0	Kartell	181
2.1503.4	Platina	132	2.3408.0	LUA	139	3.2108.6	Lua	166	3.8406.1	Niara	178

Colecciones y piezas cerámicas

Mobiliario

Bañeras y platos de ducha

Grifería

Accesorios

No murales

Recambios

## Índice de referencias

Ref.	Colección	Pág.	Ref.	Colección	Pág.	Ref.	Colección	Pág.	Ref.	Colección	Pág.
3.8406.1	Niara	178	4.0303.4	BASE INO	105	4.0466.0	LANI	110	4.0608.4	The New Classic	96
3.8406.2	Niara	177	4.0350.1	LANI LUA	108	4.0466.1	LANI	110	4.0608.5	The New Classic	96
3.8406.2	Niara	178	4.0350.2	LANI LUA	108	4.0467.0	LANI	110	4.0608.6	The New Classic	96
3.8415.1	Nixie	180	4.0351.2	LANI LUA	108	4.0467.1	LANI	110	4.0608.7	The New Classic	96
3.8415.2	Nixie	179	4.0351.2	LANI LIVING CITY	109	4.0467.2	LANI	110	4.0608.8	The New Classic	96
3.8415.2	Nixie	180	4.0352.2	LANI LUA	108	4.0467.3	LANI	110	4.0608.9	The New Classic	96
3.8433.2	Kartell	181	4.0353.2	Lani Kartell	99	4.0467.4	LANI	110	4.0609.1	The New Classic	95
3.8506.1	Niara	178	4.0353.2	LANI LUA	108	4.0468.0	LANI	110	4.0609.2	The New Classic	95
3.8506.1	Niara	178	4.0353.2	LANI LIVING CITY	109	4.0468.1	LANI	110	4.0830.1	Frame 25	126
3.8506.1	Niara	178	4.0354.2	LANI LUA	108	4.0468.2	LANI	110	4.0830.2	Frame 25	126
3.8506.2	Niara	178	4.0355.2	LANI LUA	108	4.0468.3	LANI	110	4.0832.1	Frame 25	126
3.8506.2	Niara	178	4.0356.2	LANI LUA	108	4.0468.4	LANI	110	4.0832.2	Frame 25	126
3.8533.0	Kartell	182	4.0357.4	LANI LUA	108	4.0469.0	LANI	110	4.0835.1	Frame 25	126
3.8533.1	Kartell	182	4.0358.2	LANI LUA	108	4.0469.1	LANI	110	4.0835.2	Frame 25	126
3.8533.2	Kartell	182	4.0359.2	LANI LUA	108	4.0469.2	LANI	110	4.0837.1	Frame 25	126
3.8533.3	Kartell	181	4.0370.1	LANI LUA	109	4.0469.3	LANI	110	4.0837.2	Frame 25	126
3.8606.1	Niara	177	4.0370.2	LANI LUA	109	4.0469.4	LANI	110	4.0838.0	Frame 25	126
3.8615.1	Nixie	180	4.0371.1	LANI LUA	109	4.0540.1	Sonar	97	4.0840.1	Frame 25	126
3.8633.1	KARTELL	122	4.0371.2	LANI LUA	109	4.0540.5	Sonar	97	4.0840.2	Frame 25	126
3.8633.3	KARTELL	122	4.0372.1	LANI LUA	109	4.0541.1	Sonar	97	4.0842.1	Frame 25	126
3.8696.0	LANI	112	4.0372.2	LANI LUA	109	4.0541.5	Sonar	97	4.0842.2	Frame 25	126
3.8696.1	LANI	112	4.0385.0	Lani	124	4.0542.1	Sonar	97	4.0845.1	Frame 25	126
3.8696.2	LANI	112	4.0385.1	Lani	124	4.0542.2	Sonar	97	4.0845.2	Frame 25	126
3.8696.3	LANI	112	4.0385.2	Lani	124	4.0542.3	Sonar	97	4.0847.1	Frame 25	126
3.8696.4	LANI	112	4.0385.3	Lani	124	4.0542.4	Sonar	97	4.0847.2	Frame 25	126
3.8696.5	LANI	112	4.0385.4	Lani	124	4.0542.5	Sonar	97	4.0848.0	Frame 25	126
3.8696.6	LANI	112	4.0385.5	Lani	124	4.0542.6	Sonar	97	4.0850.3	Frame 25	126
3.8906.0	Niara	177	4.0385.6	Lani	124	4.0542.7	Sonar	97	4.0852.3	Frame 25	126
3.8933.0	Kartell	181	4.0390.1	Lani Kartell	99	4.0542.8	Sonar	97	4.0855.3	Frame 25	126
3.8933.1	Kartell	181	4.0390.2	Lani Kartell	99	4.0543.1	Sonar	97	4.0857.3	Frame 25	126
3.9833.5	Kartell	157	4.0391.1	Lani Kartell	99	4.0544.1	Sonar	98	4.0858.0	Frame 25	126
3.9833.5	Kartell	181	4.0391.2	Lani Kartell	99	4.0545.1	Sonar	98	4.0860.3	Frame 25	126
4.0260.1	Base	121	4.0392.2	Lani Kartell	99	4.0545.2	Sonar	98	4.0862.3	Frame 25	126
4.0260.2	Base	121	4.0393.2	Lani Kartell	99	4.0545.3	Sonar	98	4.0865.3	Frame 25	126
4.0261.1	Base	121	4.0394.2	Lani Kartell	99	4.0545.4	Sonar	98	4.0867.3	Frame 25	126
4.0261.2	Base	121	4.0395.2	Lani Kartell	99	4.0547.1	Sonar	98	4.0868.0	Frame 25	126
4.0264.1	Base	121	4.0396.2	Lani Kartell	99	4.0548.1	Sonar	97	4.0870.4	Frame 25	127
4.0264.2	Base	121	4.0397.2	Lani Kartell	99	4.0548.2	Sonar	97	4.0872.4	Frame 25	127
4.0265.1	Base	121	4.0398.2	Lani Kartell	99	4.0548.3	Sonar	97	4.0875.4	Frame 25	127
4.0265.2	Base	121	4.0425.2	LANI	111	4.0549.1	Sonar	98	4.0877.4	Frame 25	127
4.0267.1	Base	121	4.0426.2	LANI	111	4.0549.2	Sonar	98	4.0878.0	Frame 25	127
4.0267.2	Base	121	4.0427.2	LANI	111	4.0600.1	The New Classic	95	4.0880.4	Frame 25	127
4.0268.1	Base	121	4.0430.0	LANI	111	4.0600.2	The New Classic	95	4.0882.4	Frame 25	127
4.0268.2	Base	121	4.0430.1	LANI	111	4.0600.3	The New Classic	95	4.0885.4	Frame 25	127
4.0269.1	Base	121	4.0431.0	LANI	111	4.0600.4	The New Classic	95	4.0887.4	Frame 25	127
4.0269.2	Base	121	4.0431.1	LANI	111	4.0601.1	The New Classic	96	4.0888.0	Frame 25	127
4.0270.1	Base	121	4.0432.0	LANI	111	4.0601.2	The New Classic	96	4.1122.1	Base 2.0 Laufen pro S	119
4.0270.2	Base	121	4.0432.1	LANI	111	4.0601.3	The New Classic	96	4.1122.2	Base 2.0 Laufen pro S	119
4.0271.1	Base	121	4.0433.0	LANI	111	4.0601.4	The New Classic	96	4.1123.1	Base 2.0 Laufen pro S	119
4.0271.2	Base	121	4.0433.1	LANI	111	4.0602.1	The New Classic	96	4.1123.2	Base 2.0 Laufen pro S	119
4.0272.1	Base	121	4.0455.0	LANI	110	4.0602.2	The New Classic	96	4.1124.2	Base 2.0 Laufen pro S	119
4.0272.2	Base	121	4.0455.1	LANI	110	4.0602.3	The New Classic	96	4.1125.2	Base 2.0 Laufen pro S	119
4.0273.0	Base	121	4.0456.0	LANI	110	4.0602.4	The New Classic	96	4.1126.2	Base 2.0 Laufen pro S	119
4.0300.1	BASE INO	105	4.0456.1	LANI	110	4.0603.1	The New Classic	95	4.1127.2	Base 2.0 Laufen pro S	119
4.0300.2	BASE INO	105	4.0457.0	LANI	110	4.0603.2	The New Classic	95	4.1128.2	Base 2.0 Laufen pro S	119
4.0300.3	BASE INO	105	4.0457.1	LANI	110	4.0604.1	The New Classic	95	4.1129.2	Base 2.0 Laufen pro S	119
4.0300.4	BASE INO	105	4.0457.2	LANI	110	4.0604.2	The New Classic	95	4.1130.2	Base 2.0 Laufen pro S	120
4.0301.1	BASE INO	105	4.0457.3	LANI	110	4.0605.1	The New Classic	95	4.1131.2	Base 2.0 Laufen pro S	120
4.0301.2	BASE INO	105	4.0457.4	LANI	110	4.0605.2	The New Classic	95	4.1132.2	Base 2.0 Laufen pro S	120
4.0301.3	BASE INO	105	4.0458.0	LANI	110	4.0606.1	The New Classic	96	4.1132.4	Base 2.0 Laufen pro S	120
4.0301.4	BASE INO	105	4.0458.1	LANI	110	4.0606.2	The New Classic	96	4.1133.4	Base 2.0 Laufen pro S	120
4.0301.5	BASE INO	105	4.0458.2	LANI	110	4.0607.0	The New Classic	35	4.1135.2	BASE 2.0 VAL	106
4.0301.6	BASE INO	105	4.0458.3	LANI	110	4.0607.1	The New Classic	96	4.1136.2	BASE 2.0 VAL	106
4.0302.1	BASE INO	105	4.0459.0	LANI	110	4.0607.2	The New Classic	96	4.1137.2	BASE 2.0 VAL	106
4.0302.2	BASE INO	105	4.0459.2	LANI	110	4.0607.3	The New Classic	96	4.1138.3	BASE 2.0 VAL	106
4.0302.3	BASE INO	105	4.0459.3	LANI	110	4.0607.4	The New Classic	96	4.1139.2	BASE 2.0 VAL	106
4.0302.4	BASE INO	105	4.0459.4	LANI	110	4.0607.5	The New Classic	96	4.1140.2	BASE 2.0 VAL	106
4.0303.1	BASE INO	105	4.0464.0	LANI	110	4.0608.0	The New Classic	96	4.1141.2	BASE 2.0 VAL	106
4.0303.2	BASE INO	105	4.0464.1	LANI	110	4.0608.1	The New Classic	96	4.1142.2	BASE 2.0 VAL	106
4.0303.3	BASE INO	105	4.0465.0	LANI	110	4.0608.2	The New Classic	96	4.1142.4	BASE 2.0 VAL	106
			4.0465.1	LANI	110	4.0608.3	The New Classic	96	4.1144.1	JUNA	113

## Índice de referencias

Ref.	Colección	Pág.	Ref.	Colección	Pág.	Ref.	Colección	Pág.	Ref.	Colección	Pág.
4.1144.2	JUNA	113	4.1513.7	ARUN	84	4.1714.6	ARUN	85	4.3031.2	IL BAGNO ALESSI	88
4.1147.2	JUNA	113	4.1513.9	ARUN	84	4.1714.7	ARUN	85	4.3031.3	IL BAGNO ALESSI	88
4.1148.2	JUNA	113	4.1514.0	ARUN	84	4.1714.9	ARUN	85	4.3031.4	IL BAGNO ALESSI	88
4.1150.2	JUNA	114	4.1514.2	ARUN	85	4.1910.1	ARUN	86	4.3032.2	IL BAGNO ALESSI	88
4.1151.2	JUNA	114	4.1514.3	ARUN	85	4.1910.5	ARUN	86	4.3032.3	IL BAGNO ALESSI	88
4.1153.2	JUNA	114	4.1514.4	ARUN	85	4.1911.1	ARUN	86	4.3033.0	IL BAGNO ALESSI	88
4.1154.2	JUNA	114	4.1514.6	ARUN	85	4.1911.5	ARUN	86	4.3034.2	IL BAGNO ALESSI	88
4.1155.4	JUNA	115	4.1514.7	ARUN	85	4.1912.0	ARUN	86	4.3034.3	IL BAGNO ALESSI	88
4.1158.2	JUNA	113	4.1514.9	ARUN	85	4.1912.1	ARUN	86	4.3035.2	IL BAGNO ALESSI	89
4.1159.2	JUNA	113	4.1610.0	ARUN	83	4.1912.2	ARUN	86	4.3035.3	IL BAGNO ALESSI	89
4.1160.3	JUNA	113	4.1610.1	ARUN	83	4.1912.3	ARUN	86	4.3035.4	IL BAGNO ALESSI	89
4.1161.2	JUNA	113	4.1610.5	ARUN	83	4.1912.4	ARUN	86	4.3042.1	IL BAGNO ALESSI	94
4.1162.2	JUNA	114	4.1611.0	ARUN	83	4.1912.5	ARUN	86	4.3043.1	IL BAGNO ALESSI	94
4.1163.2	JUNA	114	4.1611.1	ARUN	83	4.1912.6	ARUN	86	4.3044.1	IL BAGNO ALESSI	94
4.1164.2	JUNA	114	4.1611.5	ARUN	83	4.1912.7	ARUN	86	4.3045.1	IL BAGNO ALESSI	94
4.1164.4	JUNA	114	4.1612.0	ARUN	83	4.1912.9	ARUN	86	4.3046.1	IL BAGNO ALESSI	94
4.1165.1	JUNA	115	4.1612.1	ARUN	83	4.1913.0	ARUN	86	4.3046.2	IL BAGNO ALESSI	94
4.1165.2	JUNA	115	4.1612.2	ARUN	83	4.1913.1	ARUN	86	4.3050.0	IL BAGNO ALESSI	122
4.1410.0	ARUN	83	4.1612.3	ARUN	84	4.1913.2	ARUN	86	4.3050.1	IL BAGNO ALESSI	122
4.1410.1	ARUN	83	4.1612.4	ARUN	84	4.1913.3	ARUN	86	4.3050.2	IL BAGNO ALESSI	122
4.1410.5	ARUN	83	4.1612.5	ARUN	83	4.1913.4	ARUN	86	4.3050.3	IL BAGNO ALESSI	122
4.1411.0	ARUN	83	4.1612.6	ARUN	83	4.1913.6	ARUN	86	4.3130.0	IL BAGNO ALESSI	89
4.1411.1	ARUN	83	4.1612.7	ARUN	84	4.1913.7	ARUN	86	4.3131.0	IL BAGNO ALESSI	89
4.1411.5	ARUN	83	4.1612.9	ARUN	84	4.1913.9	ARUN	86	4.3131.1	IL BAGNO ALESSI	89
4.1412.0	ARUN	83	4.1613.0	ARUN	84	4.1914.0	ARUN	87	4.3131.2	IL BAGNO ALESSI	89
4.1412.1	ARUN	83	4.1613.2	ARUN	84	4.1914.1	ARUN	87	4.3131.3	IL BAGNO ALESSI	90
4.1412.2	ARUN	83	4.1613.3	ARUN	84	4.1914.2	ARUN	87	4.3131.4	IL BAGNO ALESSI	90
4.1412.3	ARUN	84	4.1613.4	ARUN	84	4.1914.3	ARUN	87	4.3131.5	IL BAGNO ALESSI	89
4.1412.4	ARUN	84	4.1613.6	ARUN	84	4.1914.4	ARUN	87	4.3131.6	IL BAGNO ALESSI	89
4.1412.5	ARUN	83	4.1613.7	ARUN	84	4.1914.5	ARUN	87	4.3131.7	IL BAGNO ALESSI	90
4.1412.6	ARUN	83	4.1613.9	ARUN	84	4.1914.6	ARUN	87	4.3131.8	IL BAGNO ALESSI	90
4.1412.7	ARUN	84	4.1614.0	ARUN	84	4.1914.7	ARUN	87	4.3131.9	IL BAGNO ALESSI	90
4.1412.9	ARUN	84	4.1614.2	ARUN	85	4.1914.9	ARUN	87	4.3132.2	IL BAGNO ALESSI	90
4.1413.0	ARUN	84	4.1614.3	ARUN	85	4.1950.1	ARUN	87	4.3132.3	IL BAGNO ALESSI	90
4.1413.2	ARUN	84	4.1614.4	ARUN	85	4.1950.2	ARUN	87	4.3132.4	IL BAGNO ALESSI	90
4.1413.3	ARUN	84	4.1614.6	ARUN	85	4.1951.0	ARUN	87	4.3132.5	IL BAGNO ALESSI	90
4.1413.4	ARUN	84	4.1614.7	ARUN	85	4.1952.0	ARUN	87	4.3133.0	IL BAGNO ALESSI	90
4.1413.6	ARUN	84	4.1614.9	ARUN	85	4.2154.1	MEDA	100	4.3134.2	IL BAGNO ALESSI	91
4.1413.7	ARUN	84	4.1710.0	ARUN	83	4.2154.2	MEDA	100	4.3134.3	IL BAGNO ALESSI	91
4.1413.9	ARUN	84	4.1710.1	ARUN	83	4.2155.1	MEDA	100	4.3134.4	IL BAGNO ALESSI	91
4.1414.0	ARUN	84	4.1710.5	ARUN	83	4.2155.2	MEDA	100	4.3134.5	IL BAGNO ALESSI	91
4.1414.2	ARUN	85	4.1711.0	ARUN	83	4.2156.2	MEDA	100	4.3135.2	IL BAGNO ALESSI	91
4.1414.3	ARUN	85	4.1711.1	ARUN	83	4.2157.2	MEDA	100	4.3135.3	IL BAGNO ALESSI	91
4.1414.4	ARUN	85	4.1711.5	ARUN	83	4.2158.2	MEDA	100	4.3135.4	IL BAGNO ALESSI	91
4.1414.6	ARUN	85	4.1712.0	ARUN	83	4.2159.2	MEDA	100	4.3135.5	IL BAGNO ALESSI	91
4.1414.7	ARUN	85	4.1712.1	ARUN	83	4.2160.2	MEDA	100	4.3135.6	IL BAGNO ALESSI	91
4.1414.9	ARUN	85	4.1712.2	ARUN	83	4.2161.21	MEDA	100	4.3135.7	IL BAGNO ALESSI	91
4.1510.0	ARUN	83	4.1712.3	ARUN	84	4.2162.2	MEDA	101	4.3230.0	IL BAGNO ALESSI	92
4.1510.1	ARUN	83	4.1712.4	ARUN	84	4.2163.2	MEDA	101	4.3231.0	IL BAGNO ALESSI	92
4.1510.5	ARUN	83	4.1712.5	ARUN	83	4.2164.4	MEDA	101	4.3231.1	IL BAGNO ALESSI	92
4.1511.0	ARUN	83	4.1712.6	ARUN	83	4.2165.1	MEDA	102	4.3231.2	IL BAGNO ALESSI	92
4.1511.1	ARUN	83	4.1712.7	ARUN	84	4.2165.2	MEDA	102	4.3231.3	IL BAGNO ALESSI	92
4.1511.5	ARUN	83	4.1712.9	ARUN	84	4.2166.2	MEDA	101	4.3231.4	IL BAGNO ALESSI	92
4.1512.0	ARUN	83	4.1713.0	ARUN	84	4.2167.2	MEDA	101	4.3231.5	IL BAGNO ALESSI	92
4.1512.1	ARUN	83	4.1713.2	ARUN	84	4.2168.2	MEDA	101	4.3231.6	IL BAGNO ALESSI	92
4.1512.2	ARUN	83	4.1713.3	ARUN	84	4.2169.2	MEDA	101	4.3231.7	IL BAGNO ALESSI	92
4.1512.3	ARUN	84	4.1713.4	ARUN	84	4.2172.2	MEDA	100	4.3231.8	IL BAGNO ALESSI	92
4.1512.4	ARUN	84	4.1713.6	ARUN	84	4.2173.2	MEDA	100	4.3231.9	IL BAGNO ALESSI	92
4.1512.5	ARUN	83	4.1713.7	ARUN	84	4.2174.2	MEDA	101	4.3232.2	IL BAGNO ALESSI	93
4.1512.6	ARUN	83	4.1713.9	ARUN	84	4.2175.2	MEDA	101	4.3232.3	IL BAGNO ALESSI	93
4.1512.7	ARUN	84	4.1714.0	ARUN	84	4.2176.2	MEDA	102	4.3232.4	IL BAGNO ALESSI	93
4.1512.9	ARUN	84	4.1714.2	ARUN	85	4.2177.2	MEDA	102	4.3232.5	IL BAGNO ALESSI	93
4.1513.0	ARUN	84	4.1714.3	ARUN	85	4.3030.0	IL BAGNO ALESSI	88	4.3233.0	IL BAGNO ALESSI	93
4.1513.2	ARUN	84	4.1714.4	ARUN	85	4.3031.1	IL BAGNO ALESSI	88	4.3234.2	IL BAGNO ALESSI	93
4.1513.3	ARUN	84									
4.1513.4	ARUN	84									
4.1513.6	ARUN	84									

## Índice de referencias

Ref.	Colección	Pág.	Ref.	Colección	Pág.	Ref.	Colección	Pág.	Ref.	Colección	Pág.
4.3234.3	IL BAGNO ALESSI	93	4.6161.1	Florakids	128	5.17IO.4	IN & OUT	26	8.1196.5	PRO S	63
4.3234.4	IL BAGNO ALESSI	93	4.6161.2	Florakids	128	5.52CL.5	STAHLFORM 510	26	8.1196.6	PRO S	63
4.3234.5	IL BAGNO ALESSI	93	4.8300.1	Laufen Pro S	117	5.80ST.2	STEEL 19	26	8.1196.8	PRO S	63
4.3235.2	IL BAGNO ALESSI	93	4.8300.2	Laufen Pro S	117	5.80ST.5	STEEL 19	26	8.1196.9	PRO S	63
4.3235.3	IL BAGNO ALESSI	93	4.8302.1	Laufen Pro S	117	5.80ST.6	STEEL 19	26	8.1197.1	Il Bagno Alessi	32
4.3235.4	IL BAGNO ALESSI	93	4.8302.2	Laufen Pro S	117	6.0089.0	Cleanet Pro	31	8.1197.2	Il Bagno Alessi	32
4.3235.5	IL BAGNO ALESSI	93	4.8303.1	Laufen Pro S	117	6.0289.0	Cleanet Pro	31	8.1208.3	LUA	56
4.3235.6	IL BAGNO ALESSI	93	4.8303.2	Laufen Pro S	117	6.0389.0	Cleanet Pro	31	8.1211.3	MEDA	49
4.3235.7	IL BAGNO ALESSI	93	4.8309.2	Laufen Pro S	118	6.0411.0	Cleanet Meda	31	8.1228.0	VAL	45
4.4438.0	Base 2.0	123	4.8311.1	Laufen Pro S	118	6.0511.0	Cleanet Meda	31	8.1228.2	VAL	45
4.4438.1	Base 2.0	123	4.8311.2	Laufen Pro S	118	6.0611.0	Cleanet Meda	31	8.1228.4	VAL	45
4.4438.2	Base 2.0	123	4.8311.3	Laufen Pro S	118	8.1008.1	LUA	54	8.1228.5	VAL	45
4.4438.3	Base 2.0	123	4.8311.4	Laufen Pro S	118	8.1008.2	LUA	54	8.1230.2	INO	42
4.4439.0	Base 2.0	123	4.8312.1	Laufen Pro S	118	8.1008.3	LUA	54	8.1234.0	Sonar	36
4.4439.1	Base 2.0	123	4.8312.2	Laufen Pro S	118	8.1008.4	LUA	54	8.1234.1	Sonar	36
4.4439.2	Base 2.0	123	4.8330.1	Laufen Pro S	117	8.1008.7	LUA	54	8.1234.2	Sonar	36
4.4439.5	Base 2.0	123	4.8330.2	Laufen Pro S	117	8.1008.9	LUA	55	8.1234.3	Sonar	36
4.4743.0	Frame 25	126	4.8335.1	Laufen Pro S	117	8.1011.2	MEDA	47	8.1234.8	Sonar	36
4.4743.1	Frame 25	126	4.8337.1	Laufen Pro S	117	8.1011.3	MEDA	47	8.1234.9	Sonar	36
4.4743.2	Frame 25	126	4.8337.2	Laufen Pro S	117	8.1011.4	MEDA	47	8.1285.0	The New Classic	34
4.4743.3	Frame 25	126	4.8342.1	Laufen Pro S	117	8.1011.7	MEDA	47	8.1285.1	The New Classic	34
4.4758.0	Frame 25	127	4.8342.2	Laufen Pro S	117	8.1011.9	MEDA	48	8.1285.2	The New Classic	34
4.4758.1	Frame 25	127	4.8345.1	Laufen Pro S	117	8.1028.2	VAL	43	8.1285.3	The New Classic	34
4.4758.2	Frame 25	127	4.8345.2	Laufen Pro S	117	8.1028.3	VAL	43	8.1294.1	SAVOY	68
4.4758.3	Frame 25	127	4.8350.1	Laufen Pro S	118	8.1028.4	VAL	43	8.1294.2	SAVOY	68
4.4758.4	Frame 25	127	4.8350.2	Laufen Pro S	118	8.1028.5	VAL	43	8.1294.4	SAVOY	68
4.4758.5	Frame 25	127	4.8355.1	Laufen Pro S	118	8.1028.7	VAL	44	8.1294.5	SAVOY	68
4.4758.6	Frame 25	127	4.8355.2	Laufen Pro S	118	8.1028.9	VAL	44	8.1296.2	PRO B	66
4.4758.7	Frame 25	127	4.8356.1	Laufen Pro S	118	8.1030.2	INO	42	8.1296.4	PRO B	66
4.4758.8	Frame 25	127	4.8356.2	Laufen Pro S	118	8.1033.2	KARTELL	37	8.1296.5	PRO B	66
4.4758.9	Frame 25	127	4.8356.3	Laufen Pro S	118	8.1033.3	KARTELL	38	8.1328.1	VAL	44
4.4759.0	Frame 25	127	4.8356.4	Laufen Pro S	118	8.1033.4	KARTELL	38	8.1330.1	INO	42
4.4759.1	Frame 25	127	4.8357.1	Laufen Pro S	118	8.1033.5	KARTELL	38	8.1330.2	INO	42
4.4761.1	Leelo	125	4.8357.2	Laufen Pro S	118	8.1033.6	KARTELL	38	8.1333.2	KARTELL	39
4.4761.2	Leelo	125	4.9095.0	CASE	107	8.1033.7	KARTELL	38	8.1333.3	KARTELL	39
4.4761.3	Leelo	125	4.9095.0	Laufen Pro S	118	8.1033.8	KARTELL	39	8.1343.1	LIVING CITY	53
4.4762.1	Leelo	125	4.9095.1	CASE	107	8.1033.9	KARTELL	39	8.1343.2	LIVING CITY	53
4.4762.2	Leelo	125	4.9095.1	Laufen Pro S	118	8.1034.2	Sonar	36	8.1385.3	The New Classic	34
4.4762.3	Leelo	125	4.9095.2	CASE	107	8.1060.3	REHAB	72	8.1385.5	The New Classic	34
4.4763.1	Leelo	125	4.9095.2	Laufen Pro S	118	8.1086.2	PRO X	58	8.1385.7	The New Classic	34
4.4763.2	Leelo	125	4.9302.0	Base	121	8.1086.3	PRO X	58	8.1385.8	The New Classic	34
4.4763.3	Leelo	125	4.9312.0	Lani Kartell	99	8.1086.4	PRO X	59	8.1395.1	PRO B	66
4.4764.1	Leelo	125	4.9312.0	LANI	111	8.1086.5	PRO X	59	8.1396.5	PRO S	61
4.4764.2	Leelo	125	4.9315.0		87	8.1086.7	PRO X	59	8.1396.6	PRO S	62
4.4764.3	Leelo	125	4.9315.1		87	8.1086.9	PRO X	59	8.1408.1	LUA	55
4.4765.1	Leelo	125	5.10CL.4	Clásicos	24	8.1096.2	PRO S	61	8.1411.0	MEDA	49
4.4765.2	Leelo	125	5.10CL.5	Clásicos	24	8.1096.3	PRO S	61	8.1411.1	MEDA	48
4.4765.3	Leelo	125	5.10CL.6	Clásicos	24	8.1096.4	PRO S	61	8.1411.2	MEDA	48
4.4766.1	Leelo	125	5.10CO.4	Scopio	24	8.1096.7	PRO S	61	8.1411.3	MEDA	49
4.4766.2	Leelo	125	5.11CR.3	XCROSS	25	8.1108.1	LUA	55	8.1411.7	MEDA	49
4.4766.3	Leelo	125	5.11FM.6	FORMA	25	8.1108.3	LUA	55	8.1411.8	MEDA	49
4.4767.1	Leelo	125	5.11UO.4	UNÍSONO	25	8.1108.6	LUA	55	8.1428.2	VAL	44
4.4767.2	Leelo	125	5.12CA.1	CHARACTERS	25	8.1128.1	VAL	44	8.1430.4	INO	42
4.4767.3	Leelo	125	5.12CA.2	CHARACTERS	25	8.1133.1	KARTELL	37	8.1496.5	PRO S	62
4.4768.1	Leelo	125	5.12ME.7	METÁFORA	25	8.1134.1	Sonar	36	8.1496.6	PRO S	62
4.4768.2	Leelo	125	5.12ME.8	METÁFORA	25	8.1143.3	LIVING SAPHIRKERAMIK	52	8.1496.8	PRO S	62
4.4768.3	Leelo	125	5.12NI.2	NIB	24	8.1143.4	LIVING SAPHIRKERAMIK	52	8.1497.1	Il Bagno Alessi	32
4.4769.1	Leelo	125	5.12RO.4	Rivo	24	8.1143.5	LIVING SAPHIRKERAMIK	52	8.1497.3	Il Bagno Alessi	32
4.4769.2	Leelo	125	5.12SO.4	SONDO	25	8.1195.0	PRO LIBERTY	72	8.1497.4	Il Bagno Alessi	32
4.4769.3	Leelo	125	5.12TC.4	TRICOLOR	24	8.1196.0	PRO S	63	8.1503.1	FLORAKIDS	69
4.4770.1	Leelo	125	5.12TE.4	TENDO	24	8.1196.1	PRO S	63	8.1508.0	LUA	55
4.4770.2	Leelo	125	5.13ME.7	METÁFORA	25	8.1196.3	PRO S	63	8.1508.1	LUA	54
4.4770.3	Leelo	125	5.13ME.9	METÁFORA	26				8.1508.2	LUA	55
4.6160.1	Florakids	128	5.15FM.2	Form	24				8.1508.4	LUA	55

## Índice de referencias

Ref.	Colección	Pág.	Ref.	Colección	Pág.	Ref.	Colección	Pág.	Ref.	Colección	Pág.
8.1511.1	MEDA	49	8.1696.4	PRO S	62	8.2096.4	PRO	64	8.4028.6	VAL	70
8.1511.3	MEDA	49	8.1696.5	PRO S	63	8.2096.5	PRO	64	8.4097.1	Il Bagno Alessi	33
8.1511.4	MEDA	49	8.1696.6	PRO S	63	8.2096.6	PRO	64	8.4097.1	IL BAGNO ALESSI	71
8.1528.0	VAL	43	8.1696.7	PRO S	63	8.2097.1	Il Bagno Alessi	33	8.4097.5	Il Bagno Alessi	33
8.1528.1	VAL	43	8.1708.5	LUA	55	8.2133.1	KARTELL	41	8.4097.5	IL BAGNO ALESSI	71
8.1528.3	VAL	44	8.1708.6	LUA	55	8.2195.2	PRO B	67	8.4106.1	CAPRINO PLUS	70
8.1528.4	VAL	44	8.1711.0	MEDA	48	8.2195.4	PRO B	67	8.4114.1	VILA	71
8.1528.5	VAL	45	8.1711.1	MEDA	47	8.2195.4	PRO LIBERTY	72	8.4114.2	VILA	71
8.1528.8	VAL	45	8.1711.2	MEDA	47	8.2196.0	PRO LIBERTY	72	8.4206.2	CAPRINO PLUS	70
8.1530.1	INO	42	8.1711.5	MEDA	47	8.2196.2	PRO	64	8.4319.7	LEMA	71
8.1533.0	KARTELL	37	8.1711.6	MEDA	47	8.2196.6	PRO	64	8.4728.0	VAL	46
8.1533.1	KARTELL	37	8.1711.7	MEDA	48	8.2203.6	FLORAKIDS	69	8.4728.0	VAL	70
8.1533.4	KARTELL	37	8.1711.7	VAL	48	8.2203.7	FLORAKIDS	69	8.4760.3	CINTO	71
8.1533.5	KARTELL	37	8.1711.8	MEDA	47	8.2295.6	PRO	64	8.5595.0	Merano E	132
8.1534.1	Sonar	36	8.1711.9	MEDA	48	8.2308.1	LUA	57	8.5595.1	Merano E	132
8.1543.2	LIVING CITY	53	8.1728.5	VAL	45	8.2308.2	LUA	57	8.5595.2	Merano E	132
8.1543.3	LIVING CITY	53	8.1730.2	INO	42	8.2311.1	MEDA	50	8.5595.3	Merano E	132
8.1585.2	The New Classic	34	8.1743.1	LIVING CITY	53	8.2316.0	Cleanet Alvia	30	8.5595.4	Merano E	132
8.1586.1	PRO X	58	8.1743.2	LIVING CITY	53	8.2333.2	KARTELL	40	8.5595.5	Merano E	132
8.1595.4	PRO S	61	8.1743.3	LIVING CITY	53	8.2385.1	The New Classic	35	8.5595.6	Merano E	132
8.1595.5	PRO S	61	8.1743.4	LIVING CITY	53	8.2408.1	LUA	56	8.5595.7	Merano E	132
8.1596.1	PRO S	61	8.1786.2	PRO X	58	8.2411.1	MEDA	50	8.5595.8	Merano E	132
8.1608.0	LUA	54	8.1786.3	PRO X	58	8.2433.7	KARTELL	40	8.6070.2	PALACE	107
8.1608.1	LUA	54	8.1795.8	PRO S	62	8.2485.8	The New Classic	34	8.6070.5	PALACE	107
8.1608.2	LUA	54	8.1795.9	PRO S	62	8.2495.5	PRO B	66	8.6070.7	PALACE	107
8.1608.3	LUA	54	8.1797.9	Il Bagno Alessi	32	8.2595.6	PRO LIBERTY	72	8.6070.9	PALACE	107
8.1608.4	LUA	54	8.1811.1	MEDA	47	8.2595.7	PRO LIBERTY	72	8.6128.0	BASE 2.0 VAL	106
8.1608.7	LUA	54	8.1811.2	MEDA	47	8.2596.2	PRO	64	8.6170.2	PALACE	107
8.1608.9	LUA	55	8.1833.0	KARTELL	37	8.2671.6	LUA	56	8.6170.5	PALACE	107
8.1611.1	MEDA	49	8.1886.2	PRO X	58	8.2695.1	PRO B	66	8.6170.7	PALACE	107
8.1611.2	MEDA	48	8.1886.3	PRO X	58	8.2695.2	PRO B	66	8.6170.9	PALACE	107
8.1611.3	MEDA	48	8.1894.3	SAVOY	68	8.2695.3	PRO B	66	8.6328.0	JUNA	115
8.1611.4	MEDA	48	8.1894.6	SAVOY	68	8.2708.1	MEDA	50	8.6496.4	Laufen Pro S Lani	116
8.1611.7	MEDA	48	8.1894.8	SAVOY	68	8.2708.1	LUA	56	8.6496.5	Laufen Pro S Lani	116
8.1611.9	MEDA	48	8.1895.8	PRO S	61	8.2708.2	MEDA	50	8.6496.7	Laufen Pro S Lani	116
8.1628.0	VAL	43	8.1895.9	PRO S	61	8.2708.2	LUA	56	8.6496.9	Laufen Pro S Lani	116
8.1628.2	VAL	43	8.1896.1	PRO B	66	8.2708.3	MEDA	50	8.6586.4	Base 2.0 Laufen pro X	120
8.1628.3	VAL	43	8.1896.2	PRO B	66	8.2708.3	LUA	56	8.6586.5	Base 2.0 Laufen pro X	120
8.1628.4	VAL	43	8.1896.3	PRO S	63	8.2808.2	LUA	56	8.6586.6	JUNA	115
8.1628.5	VAL	43	8.1897.4	Il Bagno Alessi	32	8.2808.3	LUA	56	8.6586.7	JUNA	115
8.1628.7	VAL	44	8.1897.5	Il Bagno Alessi	32	8.2885.3	The New Classic	35	8.6596.6	JUNA	115
8.1628.8	VAL	45	8.1897.6	Il Bagno Alessi	32	8.2933.1	KARTELL	40	8.6608.0	LUA	57
8.1630.0	INO	42	8.1897.7	Il Bagno Alessi	32	8.2933.2	KARTELL	40	8.6611.0	MEDA	51
8.1630.2	INO	42	8.1897.8	Il Bagno Alessi	32	8.2933.3	KARTELL	40	8.6611.3	MEDA	51
8.1633.2	KARTELL	37	8.2003.1	FLORAKIDS	69	8.2995.1	PRO	64	8.6633.0	KARTELL	41
8.1633.3	KARTELL	38	8.2008.0	LUA	57	8.2995.2	PRO	64	8.6633.3	KARTELL	41
8.1633.6	KARTELL	38	8.2008.1	LUA	57	8.2995.3	PRO	64	8.6686.0	PRO X	60
8.1633.7	KARTELL	38	8.2008.3	LUA	57	8.3008.1	LUA	57	8.6686.3	PRO X	60
8.1634.1	Sonar	36	8.2011.0	MEDA	51	8.3011.0	MEDA	50	8.7008.1	lua	183
8.1634.2	Sonar	36	8.2011.0	MEDA	50	8.3033.1	KARTELL	41	8.7008.2	lua	183
8.1685.2	The New Classic	34	8.2011.3	MEDA	50	8.3085.1	The New Classic	35	8.7026.1	Home col.	175
8.1686.1	PRO X	58	8.2011.3	MEDA	51	8.3086.0	PRO X	60	8.7028.1	Val	175
8.1686.2	PRO X	58	8.2028.1	VAL	46	8.3095.2	PRO	65	8.7028.2	Val	175
8.1686.3	PRO X	58	8.2033.3	KARTELL	40	8.3097.1	Il Bagno Alessi	33	8.7097.0	Il Bagno Alessi	33
8.1686.4	PRO X	59	8.2033.7	KARTELL	40	8.3208.1	LUA	57	8.7097.1		199
8.1686.5	PRO X	59	8.2060.1	Cleanet Navia	30	8.3211.1	MEDA	50	8.7097.2	Il Bagno Alessi	33
8.1686.6	PRO X	59	8.2069.1	Cleanet Riva	29	8.3285.1	The New Classic	35	8.7097.6	Il Bagno Alessi	33
8.1686.9	PRO X	59	8.2084.1	Auria Plus	29	8.3295.2	PRO	65	8.7228.0	VAL	46
8.1694.4	SAVOY	68	8.2085.1	The New Classic	35	8.4028.1	VAL	46	8.7228.1	VAL	46
8.1694.5	SAVOY	68	8.2086.0	PRO X	60	8.4028.1	VAL	70	8.7228.2	VAL	46
8.1696.1	PRO S	62	8.2086.3	PRO X	60	8.4028.5	VAL	46	8.7368.0	universal	183
8.1696.2	PRO S	62	8.2095.0	PRO B	67	8.4028.5	VAL	70	8.7385.2	The New Classic	35
8.1696.3	PRO S	62	8.2096.0	PRO B	67	8.4028.6	VAL	46	8.7385.3	The New Classic	35

## Índice de referencias

Ref.	Colección	Pág.	Ref.	Colección	Pág.	Ref.	Colección	Pág.	Ref.	Colección	Pág.
8.7385.4	The New Classic	35	8.9194.0		197	8.9395.2	PRO	72	8.9569.8		196
8.7385.5	The New Classic	35	8.9194.2		184	8.9395.8	PRO B	67	8.9582.4		184
8.7385.6	The New Classic	35	8.9194.4		184	8.9395.9	PRO	65	8.9583.9		184
8.7777.1	Home col.	175	8.9195.0	PRO B	67	8.9405.3		202	8.9589.3		199
8.7777.2	Home col.	175	8.9195.0	PRO	72	8.9405.4		202	8.9605.0		200
8.7777.4	Home col.	175	8.9195.1	PRO B	67	8.9405.6		202	8.9695.0	PRO	65
8.7777.6	Home col.	175	8.9195.2		203	8.9405.7		201	8.9695.1	PRO	65
8.7777.8	Home col.	175	8.9195.4		202	8.9406.4		199	8.9695.8	PRO B	67
8.7777.9	Home col.	175	8.9196.5		203	8.9406.5		199	8.9706.9		201
8.7785.1	The New Classic	35	8.9196.8		204	8.9413.2		185	8.9743.9		199
8.9005.1		200	8.9205.1		201	8.9413.4		185	8.9754.2		203
8.9005.2		200	8.9205.2		201	8.9414.2	VILA	71	8.9754.5		204
8.9005.3		200	8.9205.3		201	8.9418.1	Il Bagno Alessi	33	8.9754.6		202
8.9005.8		200	8.9205.7		201	8.9418.1	VAL	70	8.9803.1		197
8.9009.2	Cleanet Alvia	30	8.9205.9		201	8.9418.1	IL BAGNO ALESSI	71	8.9816.1	Cleanet Alvia	30
8.9009.2	The New Classic	35	8.9243.7		204	8.9418.1	VILA	71	8.9818.1		184
8.9009.2	KARTELL	40	8.9254.2		204	8.9418.1		184	8.9818.2		184
8.9009.2	MEDA	50	8.9255.2		203	8.9418.1		185	8.9818.4	Il Bagno Alessi	33
8.9009.2	PRO	64	8.9260.4		196	8.9418.9	VAL	70	8.9818.4	INO	42
8.9009.2	PRO B	67	8.9260.6		196	8.9418.9	IL BAGNO ALESSI	71	8.9818.4		184
8.9009.2		184	8.9260.7		196	8.9418.9	VILA	71	8.9818.5		183
8.9013.0		205	8.9260.8		196	8.9419.6		184	8.9818.7	INO	42
8.9013.1		205	8.9265.4		203	8.9419.7		185	8.9818.7		183
8.9021.9		203	8.9265.5		203	8.9419.8		205	8.9818.8	The New Classic	34
8.9033.6		199	8.9265.6		203	8.9422.5		203	8.9818.8	INO	42
8.9033.7		199	8.9266.2	LIS INEO	79	8.9422.6		203	8.9818.8	VAL	45
8.9097.1		197	8.9266.7	LIS	79	8.9425.0	The New Classic	95	8.9818.8		52
8.9103.0	FLORAKIDS	69	8.9266.8	LIS	79	8.9425.0	The New Classic	96	8.9818.8		184
8.9103.1	FLORAKIDS	69	8.9269.7	MEDA	51	8.9425.0	Sonar	97	8.9819.2		183
8.9103.2	FLORAKIDS	69	8.9269.7		199	8.9425.0	Sonar	98	8.9824.9		197
8.9103.2	FLORAKIDS	69	8.9280.4		197	8.9425.0	MEDA	100	8.9895.0	UNIVERSAL	72
8.9105.0		200	8.9280.7		204	8.9425.0	MEDA	101	8.9895.2		203
8.9105.1		200	8.9280.8		198	8.9425.0	MEDA	102	8.9895.3		204
8.9105.2		201	8.9281.5		197	8.9425.0	BASE INO	105	8.9895.4		204
8.9105.3		201	8.9281.7		184	8.9425.0	BASE 2.0 VAL	106	8.9896.5	PRO	65
8.9105.4		201	8.9282.5		198	8.9425.0	PALACE	107	8.9896.6	PRO	64
8.9105.5		201	8.9283.1		198	8.9425.0	JUNA	113	8.9896.6	PRO	65
8.9105.6		200	8.9291.0		204	8.9425.0	JUNA	114	8.9900.6		184
8.9105.7		200	8.9294.8		204	8.9425.0	JUNA	115	8.9902.5	Cleanet Alvia	30
8.9105.8		200	8.9295.1	PRO	72	8.9425.0	Laufen Pro S	117	8.9902.5	The New Classic	35
8.9105.9		200	8.9297.1	Il Bagno Alessi	33	8.9425.0	Laufen Pro S	118	8.9902.5	KARTELL	40
8.9108.2	LUA	57	8.9297.2		204	8.9425.0	Base 2.0 Laufen pro S	119	8.9902.5	PRO	64
8.9108.3	LUA	56	8.9297.9		204	8.9425.0	Base 2.0 Laufen pro S	120	8.9902.5	PRO B	67
8.9108.3	LUA	57	8.9298.0		199	8.9428.1	VAL	46	8.9902.7	The New Classic	35
8.9111.3	MEDA	50	8.9298.0		202	8.9428.2	VAL	46	8.9902.7		184
8.9111.3	MEDA	51	8.9299.2	LUA	57	8.9428.2	VAL	70	8.9903.8		185
8.9111.5	MEDA	50	8.9299.2	LIS INEOLINK	76	8.9434.0	Sonar	36	8.9904.0		198
8.9133.2	KARTELL	40	8.9299.5		184	8.9461.1		199	8.9909.0		197
8.9133.3	KARTELL	40	8.9305.4		202	8.9461.4		199	8.9909.9		184
8.9133.3	KARTELL	41	8.9305.5		201	8.9469.2		196	8.9968.0	universal	183
8.9143.3		204	8.9305.5		202	8.9469.4		196	8.9988.2	Il Bagno Alessi	32
8.9160.1		196	8.9305.7		202	8.9496.1		197	8.9988.2	The New Classic	34
8.9169.3		196	8.9305.8		202	8.9496.7		203	8.9988.2	Sonar	36
8.9169.8		196	8.9324.1		202	8.9496.8		203	8.9988.2	KARTELL	37
8.9169.9		196	8.9343.2		199	8.9497.1	Il Bagno Alessi	33	8.9988.2	KARTELL	38
8.9170.8		204	8.9343.7		199	8.9497.1	IL BAGNO ALESSI	71	8.9988.2	KARTELL	39
8.9170.9		204	8.9382.0	MEDA	51	8.9497.3	Il Bagno Alessi	33	8.9988.2	INO	42
8.9171.6	LUA	56	8.9382.0		197	8.9497.3	IL BAGNO ALESSI	71	8.9988.2	VAL	43
8.9175.7		197	8.9382.0		198	8.9497.5		184	8.9988.2	VAL	44
8.9175.9		197	8.9394.4		204	8.9497.7		204	8.9988.2	VAL	45
8.9185.1	The New Classic	35	8.9394.7		184	8.9505.3		200	8.9988.2	MEDA	47
8.9186.2	PRO X	60	8.9394.8		184	8.9505.4		200	8.9988.2	MEDA	48
8.9186.3	PRO X	60	8.9395.2	PRO B	66	8.9543.9		184	8.9988.2	MEDA	49
8.9189.1	PRO	65	8.9395.2	PRO B	67	8.9569.8	Cleanet Riva	29	8.9988.2	LUA	55

## Índice de referencias

Ref.	Colección	Pág.	Ref.	Colección	Pág.	Ref.	Colección	Pág.	Ref.	Colección	Pág.
8.9988.2	PRO X	58	F5009031	citypro	168	F506671	Meda	163	F9005891	The New Classic	154
8.9988.2	PRO X	59	F5009031	Libery Pro	171	F506676	Meda	163	F901701	Pure	161
8.9988.2	PRO S	63	F5009041	citypro	168	F506677	Meda	163	F901702	Pure	161
8.9988.2	FLORAKIDS	69	F5009041	Libery Pro	171	F506678	Meda	163	F901703	Pure	161
8.9988.2	PRO LIBERTY	72	F5009101	citypro	168	F506679	Meda	163	F901704	Pure	161
8.9988.2	REHAB	72	F5009141	citypro	168	F506687	Meda	163	F901710	Pure	161
8.9988.2		198	F5009211	citypro	168	F506689	Meda	163	F901714	Pure	161
8.9988.7	The New Classic	34	F5009221	citypro	168	F5290459	Simibox	151	F901722	Pure	161
9.0010.0	LIS INEO	79	F5009221	Libery Pro	171	F5290509	Simibox	152	F901750	Pure	161
9.0011.1	LIS INEO	77	F5009231	citypro	168	F5300120	Simibox	151	F901760	Pure	161
9.0011.2	LIS INEO	77	F5009231	Libery Pro	171	F5300130	Simibox	151	F901771	Pure	161
9.0011.3	LIS INEO	77	F5009501	CITYPRO	149	F5300200	Simibox	151	F901778	Pure	161
9.0011.4	LIS INEO	77	F5009501	citypro	168	F5300230	Simibox	152	F901779	Pure	161
9.0011.6	LIS INEO	77	F5009521	citypro	168	F5300240	Simibox	152	F901789	Pure	161
9.0011.7	LIS INEO	77	F5009521	Libery Pro	171	F5640011	Simibox	151	F904791		147
9.0011.8	LIS INEO	77	F5009601	citypro	168	F5640014	Simibox	151	F904794		147
9.0012.0	CITY	77	F5009621	citypro	168	F5640021	Simibox	151	F9054511	TWINPLUS	149
9.0012.2	ECLIPSE	78	F5009621	Libery Pro	171	F5640024	Simibox	151	F905475x	THERM	149
9.0012.3	ECLIPSE	78	F5009711	citypro	169	F5640071	Simibox	151	F9390291		147
9.0910.1	ECLIPSE	78	F5009781	citypro	169	F5640081	Simibox	151	F9410011	Clinic	172
9.0910.2	ECLIPSE	78	F5009791	citypro	169	F5740070	Simibox	151	F9410031	Clinic	172
9.0910.3	ECLIPSE	78	F5009891	citypro	169	F5740360	Simibox	151	F9410041	Clinic	172
9.0910.4	ECLIPSE	78	F5019571	CITYPRO	150	F5740370	Simibox	151	F9410781	Clinic	172
9.0910.6	ECLIPSE	78	F5030000	Kartell	156	F5740380	Simibox	151	F960098		149
9.0910.8	ECLIPSE	78	F5047201		148	F5740460	Simibox	151	F960099		149
9.0910.9	ECLIPSE	78	F5047211		148	F5740460	Simibox	152	F960108		149
9.0911.0	LIS INEO	79	F5047221		148	F5740470	Simibox	151	F960109		149
9.0911.1	LIS INEO	79	F5047231		148	F5740470	Simibox	152	H3213380	Kartell	156
9.1010.2	LIS INEOLINK	74	F5047241		148	F5740480	Simibox	151	HF504760		148
9.1010.3	LIS INEOLINK	75	F5047251		148	F5740480	Simibox	152	HF505301	Cityplus	158
9.1010.4	LIS INEOLINK	75	F5047261		148	F5740490	Simibox	151	HF505302	Cityplus	158
9.1011.1	LIS INEOLINK	75	F5047271		148	F5740490	Simibox	152	HF505303	Cityplus	158
9.1710.1	LIS INEOLINK	74	F5047291		148	F5740490	Kartell	155	HF505304	Cityplus	158
9.1710.2	LIS INEOLINK	74	F5047400		148	F7070031	twintronic	170	HF505310	Cityplus	158
9.2011.0	LIS INEOLINK	73	F504771		147	F7070041	twintronic	170	HF505314	Cityplus	158
9.2011.4	LIS INEOLINK	73	F504773		148	F7070221	twintronic	170	HF505350	Cityplus	158
9.2011.5	LIS INEOLINK	73	F504774		147	F7070231	twintronic	170	HF505360	Cityplus	158
9.2011.7	LIS INEOLINK	73	F504776		147	F7070241	twintronic	170	HF505369	Cityplus	159
9.2011.8	LIS INEOLINK	73	F504778		148	F7070251	twintronic	170	HF505370	Cityplus	159
9.2012.0	LIS INEOLINK	73	F504779		147	F7070261	twintronic	170	HF505378	Cityplus	158
9.2610.1	LIS INEOLINK	75	F5048121		148	F7070271	twintronic	170	HF505379	Cityplus	158
9.2610.4	LIS INEOLINK	75	F505402	Twinplus slim	160	F7716100	SmartControl-U	79	HF505389	Cityplus	159
9.2710.4	LIS INEOLINK	74	F505404	Twinplus slim	160	F7716121	SmartControl-U	79	HF505481	Twinplus slim	160
9.2710.5	LIS INEOLINK	74	F5054101	Twinplus slim	160	F7716131	SmartControl-U	79	HF506557	THERM	150
9.4010.1	LIS INEOLINK	74	F5054104	Twinplus slim	160	F7810380	Simibox	151	HF506681	Meda	162
9.4010.2	LIS INEOLINK	74	F505419	Twinplus slim	160	F900501	The New Classic	153	HF506901	Laufen pro X	167
9.7510.9	LIS INEO	79	F505460	Twinplus slim	160	F900502	The New Classic	153	HF506902	Laufen pro X	167
9.7511.0	LIS INEO	79	F505469	Twinplus slim	160	F9005031	The New Classic	153	HF506910	Laufen pro X	167
9.7511.2	LIS INEOLINK	76	F505470	Twinplus slim	160	F900504	The New Classic	153	HF506914	Laufen pro X	167
F1020800	Kartell	156	F505478	Twinplus slim	160	F9005101	The New Classic	153	HF506960	Laufen pro X	167
F1056531		148	F505479	Twinplus slim	160	F9005111	The New Classic	153	HF506974	Laufen pro X	167
F1056541		148	F505489	Twinplus slim	160	F900512	The New Classic	153	HF506975	Laufen pro X	167
F1056551		148	F506551	THERM	150	F900514	The New Classic	153	HF506980	Laufen pro X	167
F1056561		148	F506561	THERM	150	F900522	The New Classic	153	HF506981	Laufen pro X	167
F105721		147	F506576	THERM	149	F9005241	The New Classic	153	VS03049C	CAPRINO PLUS	70
F5007011	Laurin	164	F506577	THERM	149	F900548	The New Classic	154	VS03049C		184
F500702	Laurin	164	F506601	Meda	162	F900549	The New Classic	154	VS03049C		196
F5007031	Laurin	164	F506602	Meda	162	F900550	The New Classic	153	VS03049C		202
F500704	Laurin	164	F506603	Meda	162	F900559	The New Classic	154	VS05020C	LIS INEOLINK	76
F5007101	Laurin	164	F506604	Meda	162	F900560	The New Classic	154	VS16033C	LIS INEOLINK	75
F500714	Laurin	164	F506611	Meda	162	F900571	The New Classic	153	VS31410C	CAPRINO PLUS	70
F5009011	citypro	168	F506612	Meda	162	F900578	The New Classic	153	VS58904C	LIS INEOLINK	73
F5009021	citypro	168	F506614	Meda	162	F9005791	The New Classic	154	WI504740		148

## Índice de referencias

Ref.	Colección	Pág.
WI504750		148
WI504760		148
WI504764		148



# Lavabos de acero

Colecciones y  
piezas cerámicas

Mobiliario

Bañeras  
y platos de ducha

Grifería





Accesorios

No murales

Recambios









## Lavabos de acero / VITREON STEEL NEW

REFERENCIA	COLECCIÓN	DESCRIPCIÓN	PRECIO €
 5.10CO.4.000.111.1 5.10CO.4.757.111.1	Scopio	<b>Lavabo mural</b> sin rebosadero. Incluye juego de fijación y válvula de desagüe 40 x 50 cm ● Blanco ● Blanco mate	1.275,00 1.658,00
		○ Blanco ○ Blanco mate	1.275,00 1.658,00
 5.15FM.2.000.112.1	Form	<b>Lavabo mural</b> sin orificio para grifería, sin rebosadero. Incluye juego de fijación y válvula de desagüe 32,9 x 34,7 cm ○ Blanco	1.065,00
 5.10CL.4.000.104.1 5.10CL.4.000.109.1	Clásicos	<b>Lavabo mural</b> con rebosadero. Incluye juego de fijación y válvula de desagüe 80 x 40,5 cm ● Blanco ○ Blanco	719,00
 5.10CL.5.000.104.1 5.10CL.5.000.109.1 5.10CL.5.000.112.1	Clásicos	<b>Lavabo mural</b> con repisa a la izquierda. Incluye juego de fijación y válvula de desagüe 80 x 40,5 cm ● Blanco ○ Blanco ○ Blanco sin rebosadero	719,00
 5.10CL.6.000.104.1 5.10CL.6.000.109.1 5.10CL.6.000.111.1	Clásicos	<b>Lavabo mural</b> con repisa a la derecha. Incluye juego de fijación y válvula de desagüe 80 x 40,5 cm ● Blanco ○ Blanco ○ Blanco sin rebosadero	719,00
 5.12RO.4.153.112.1 5.12RO.4.154.112.1 5.12RO.4.155.112.1	Rivo	<b>Lavabo bol</b> Incluye juego de fijación y válvula de desagüe 40 x 40 cm Cobre Titanio Latón	1.656,00
 5.12TE.4.000.112.1 5.12TE.4.019.112.1 5.12TE.4.716.112.1	TENDO	<b>Lavabo bol</b> Incluye juego de fijación y válvula de desagüe 40 x 40 cm Blanco Dark Iron Negro mate	957,00 1.245,00 1.245,00
 5.12NI.2.000.112.1 5.12NI.2.019.112.1 5.12NI.2.716.112.1	NIB	<b>Lavabo bol</b> Incluye juego de fijación y válvula de desagüe 36 x 36 cm Blanco Dark Iron Negro mate	668,00 868,00 868,00
 5.12TC.4.T97.112.1 5.12TC.4.T98.112.1 5.12TC.4.T99.112.1	TRICOLOR	<b>Lavabo bol</b> Incluye juego de fijación y válvula de desagüe 40 x 40 cm Petróleo Oliva Toscana	941,00

## Lavabos de acero / VITREON STEEL NEW

REFERENCIA	COLECCIÓN	DESCRIPCIÓN	PRECIO €
 <p>5.12SO.4.000.112.1 5.12SO.4.019.112.1 5.12SO.4.716.112.1 5.12SO.4.757.112.1 5.12SO.4.B99.112.1</p>	SONDO	<b>Lavabo bol</b> <span style="float: right;">40 x 40 cm</span> Incluye juego de fijación y válvula de desagüe  Blanco Dark Iron Negro mate Blanco mate Bicolor / Negro mate con blanco brillo	652,00 808,00 781,00 781,00 835,00
 <p>5.12ME.7.000.112.1 5.12ME.7.757.112.1</p>	METÁFORA	<b>Lavabo bol rectangular</b> <span style="float: right;">75 x 37,5 cm</span> Sin orificio para grifería, sin rebosadero, incluye juego de fijación y válvula de desagüe  Blanco Blanco mate	951,00 1.237,00
 <p>5.12ME.8.000.112.1 5.12ME.8.757.112.1</p>	METÁFORA	<b>Lavabo bol rectangular</b> <span style="float: right;">100 x 37,5 cm</span> Sin orificio para grifería, sin rebosadero, incluye juego de fijación y válvula de desagüe  Blanco Blanco mate	1.070,00 1.391,00
 <p>5.12CA.1.000.112.1 5.12CA.1.009.112.1 5.12CA.1.011.112.1 5.12CA.1.014.112.1 5.12CA.1.019.112.1 5.12CA.1.707.112.1 5.12CA.1.708.112.1 5.12CA.1.709.112.1 5.12CA.1.710.112.1 5.12CA.1.716.112.1 5.12CA.1.757.112.1</p>	CHARACTERS	<b>Lavabo bol</b> <span style="float: right;">30 x 30 cm</span> Sin rebosadero, incluye juego de fijación y válvula de desagüe  Blanco brillo Azul profundo Índigo profundo Verde intenso Dark Iron Grava mate Ostra mate Seda mate Nórdico mate Negro mate Blanco mate	474,00 698,00 698,00 698,00 698,00 612,00 612,00 612,00 612,00 698,00 616,00
 <p>5.12CA.2.000.112.1 5.12CA.2.009.112.1 5.12CA.2.011.112.1 5.12CA.2.014.112.1 5.12CA.2.019.112.1 5.12CA.2.707.112.1 5.12CA.2.708.112.1 5.12CA.2.709.112.1 5.12CA.2.710.112.1 5.12CA.2.716.112.1 5.12CA.2.757.112.1</p>	CHARACTERS	<b>Lavabo bol</b> <span style="float: right;">36 x 36 cm</span> Sin rebosadero, incluye juego de fijación y válvula de desagüe  Blanco brillo Azul profundo Índigo profundo Verde intenso Dark Iron Grava mate Ostra mate Seda mate Nórdico mate Negro mate Blanco mate	569,00 778,00 778,00 778,00 778,00 683,00 683,00 683,00 683,00 683,00 778,00 740,00
 <p>5.11UO.4.000.112.1 5.11UO.4.716.112.1 5.11UO.4.757.112.1 5.11UO.4.B99.112.1</p>	UNÍSONO	<b>Lavabo exento</b> <span style="float: right;">90 x 40 x 42,2 cm</span> con conexión a pared, sin rebosadero, sin orificio para grifería, incluye juego de fijación y válvula de desagüe  Blanco brillo Negro mate Blanco mate Bicolor / Negro mate con blanco brillo	2.506,00 3.257,00 3.257,00 3.683,00
 <p>5.11FM.6.000.111.1 5.11FM.6.757.111.1 5.11FM.6.000.112.1 5.11FM.6.757.112.1 5.11FM.6.019.112.1</p>	FORMA	<b>Lavabo exento</b> <span style="float: right;">90 x 40 x 44 cm</span> con conexión a pared, sin rebosadero, sin orificio para grifería, incluye juego de fijación y válvula de desagüe  ● Blanco sin rebosadero ● Blanco mate sin rebosadero ○ Blanco sin rebosadero ○ Blanco mate sin rebosadero ○ Dark iron sin rebosadero	1.957,00 2.544,00 1.904,00 2.476,00 2.999,00
 <p>5.11CR.3.716.111.1 5.11CR.3.716.112.1</p>	XCROSS	<b>Lavabo exento</b> <span style="float: right;">90 x 40 x 44 cm</span> con conexión a pared, incluye juego de fijación y válvula de desagüe  ● Negro mate sin rebosadero ○ Negro mate sin rebosadero	2.990,00 2.990,00
 <p>5.13ME.7.000.109.1 5.13ME.7.000.112.1</p>	METÁFORA	<b>Lavabo bajo encimera</b> <span style="float: right;">79,4 x 41,9 cm</span> Sin orificio para grifería, incluye juego de fijación y válvula de desagüe  ○ Blanco brillo con rebosadero ○ Blanco brillo sin rebosadero	1.103,00 1.103,00

## Lavabos de acero / VITREON STEEL NEW

REFERENCIA	COLECCIÓN	DESCRIPCIÓN	PRECIO €
 5.13ME.9.000.109.1 5.13ME.9.000.112.1	METÁFORA	<b>Lavabo bajo encimera</b> Sin orificio para grifería, incluye juego de fijación y válvula de desagüe ○ Blanco brillo con rebosadero ○ Blanco brillo sin rebosadero	104,4 x 41,9 cm 1.245,00
 5.17IO.4.000.112.1 5.17IO.4.716.112.1	IN & OUT	<b>Lavabo bajo encimera</b> Sin orificio para grifería, sin rebosadero, incluye juego de fijación, válvula de desagüe y anillo distanciador Blanco brillo Negro mate	40 x 40 cm 926,00 1.206,00
 5.80ST.2.000.112.1	STEEL 19	<b>Lavabo mural</b> con repisa a la derecha, con grifo integrado, sin rebosadero, incluye juego de fijación, válvula de desagüe, repisa de cristal y tapa para sifón Blanco brillo	60 x 36 cm 2.755,00
 5.80ST.5.000.109.1	STEEL 19	<b>Lavabo mural</b> con repisa a la derecha, con grifo integrado, con rebosadero, incluye juego de fijación, válvula de desagüe, repisa de cristal y tapa para sifón Blanco brillo	100 x 49 cm 3.709,00
 5.80ST.6.000.109.1	STEEL 19	<b>Lavabo mural</b> con repisa a la izquierda, con grifo integrado, con rebosadero, incluye juego de fijación, válvula de desagüe, repisa de cristal y tapa para sifón Blanco brillo	100 x 49 cm 3.709,00
 5.52CL.5.000.109.1	STAHLFORM 510	<b>Lavabo mural</b> rectangular, sin orificio para grifo, con rebosadero con cadena y tapón, con borde PVC negro, incluye juego de fijación, válvula de desagüe Blanco brillo	50 x 36,7 cm 326,00

# Colecciones y piezas cerámicas



Recambios

No murales

Accesorios

Grifería

Bañeras  
y platos de ducha

Mobiliario

Colecciones y  
piezas cerámicas

# Colecciones - Piezas cerámicas

## Colecciones de baño

Auria Plus .....	29
Riva .....	29
Alvia .....	30
Navia .....	30
Cleanet .....	31
Il Bagno Alessi .....	32-33
The New Classic .....	34-35
Sonar .....	36
Kartell • LAUFEN .....	37-41
INO .....	42
VAL .....	43-46
Meda .....	47-51
Living SaphirKeramik .....	52
Living City .....	53
Lua .....	54-57
Laufen Pro X .....	58-60
Laufen Pro S .....	61-63
Laufen Pro .....	64-65
Laufen Pro B .....	66-67
Savoy .....	68
Florakids .....	69

## Urinarios

Urinarios .....	70-71
Separador de urinarios cerámicos .....	71

## Productos sin barreras

Lavabos .....	72
Inodoros .....	72
Asientos y tapas .....	72

## LIS: Sistemas de instalación LAUFEN

LIS INEO Installation System .....	73-76
Placas de accionamiento .....	77-78
Bastidores y tanques para inodoros y urinarios .....	79



## Cleanet Auria Plus NEW

blanco mate  
757  
negro mate  
716  
negro mate con  
control en titanio  
negro mate  
765  
blanco mate con  
control en titanio  
negro mate  
000

REFERENCIA	COLECCIÓN	DESCRIPCIÓN	PRECIO €	PRECIO €
 8.2084.1.xxx.000.1	Auria Plus	<b>Inodoro bidé AURIA PLUS</b> <span style="float: right;"><b>63 x 39.5 cm</b></span> Suspendido con Silent Flush, Rimless , incluye asiento y tapa con función de apertura automática y cierre, asiento calefactable, mando a distancia, Wi-Fi y APP, secador, desinfección UV y luz ambiental. Conexión de agua y electricidad. Accesorios de montaje incluidos  <i>Accesorios incluidos:</i> Asiento y tapa duroplast, desmontable, con caída amortiguada. Accesorios de montaje incluidos.	<b>6.942,00</b>	<b>7.542,00</b>

## Cleanet Riva

negro mate  
716  
blanco mate  
757  
blanco LCC  
400  
negro brillo  
020

REFERENCIA	COLECCIÓN	DESCRIPCIÓN	PRECIO €	PRECIO €
 8.2069.1.xxx.000.1	Cleanet Riva	<b>Inodoro bidé RIVA</b> <span style="float: right;"><b>60 x 39,5 cm</b></span> Inodoro suspendido con lavado, rimless,  con acabado LCC voltaje a red 220 to 240 V, 50/60 Hz entrada de agua y entrada eléctrica ocultas  <i>Accesorios incluidos:</i> Asiento y tapa duroplast extraíble con caída amortiguada, regulador con mando giratorio para las funciones de lavado, mando a distancia con pantalla táctil y soporte de pared, filtro de carbono, agente descalcificador.  <i>Accesorios de montaje incluidos:</i> Tubería de entrada y salida, kit de fijación M12 con placa de montaje, integrado set de aislamiento acústico (DIN 4109), set de conexión de agua.	<b>5.310,00</b>	<b>7.206,00</b>
8.2069.1.xxx.HTV.1	Cleanet Riva	<b>Disponible versión especial para hoteles (consultar)</b>	<b>5.500,00</b>	<b>7.206,00</b>
 8.9569.8.000.000.1 8.9569.8.162.000.1 8.9569.8.163.000.1 8.9569.8.164.000.1 8.9569.8.165.000.1	Cleanet Riva	acero inoxidable cepillado  oro rosa brillante negro titanio brillante oro brillante oro pálido mate	<b>369,00</b>	<b>A consultar</b> <b>A consultar</b> <b>A consultar</b> <b>A consultar</b>

## Cleanet Navia

con LCC Laufen Clean Coat      blanco LCC 400      blanco mate 757

REFERENCIA	COLECCIÓN	DESCRIPCIÓN	PRECIO €	PRECIO €
 8.2060.1.xxx.000.1	Cleanet Navia	<b>Inodoro bidé NAVIA</b> 58 x 37 cm suspendido, rimless, fondo estándar, entradas de agua y electricidad ocultas, voltaje a red de 220 a 240 V, 50/60 Hz. Control vía app LAUFEN Cleanet  <i>Accesorios incluidos:</i> Asiento y tapa duroplast, desmontable, con caída amortiguada. Accesorios de montaje incluidos.	3.501,00	4.879,00
 8.2060.1.xxx.717.1	Cleanet Navia	<b>Inodoro bidé NAVIA</b> 58 x 37 cm suspendido, rimless, fondo estándar, entradas de agua y electricidad externas (a 19.5 cm) voltaje a red de 220 a 240 V, 50/60 Hz control vía app LAUFEN Cleanet  <i>Accesorios incluidos:</i> Asiento y tapa duroplast, desmontable, con caída amortiguada. Accesorios de montaje incluidos.	3.931,00	5.131,00

Consultar consumibles en [www.laufen-cleanet.com](http://www.laufen-cleanet.com)







## Cleanet Alvia

blanco 000












REFERENCIA	COLECCIÓN	DESCRIPCIÓN	PRECIO €
 8.2316.0.400.000.1	Cleanet Alvia	<b>Inodoro bidé ALVIA a suelo RIMLESS</b> 41 x 60 cm <i>con acabado LCC, cisterna integrada con descarga de 4,5/ 3 litros</i> <i>Accesorios incluidos: Asiento y tapa duroplast, desmontable con caída amortiguada, secador integrado con 5 ajustes de intensidad, filtro de olores, luz nocturna, calefacción del asiento con 5 niveles de temperatura, regulador con mando táctil para funciones de lavado, mando a distancia con pantalla táctil, control vía app LAUFEN Cleanet. Accesorios de montaje incluidos. Sistema de instalación adecuado H920115 LIS INEOLINK para WC suspendidos e inodoros bidé.</i>	6.704,00
8.9009.2.000.000.1		<i>Conector de salida vertical desagüe entre 70-170 mm desde pared</i>	90,00
8.9902.5.000.000.1		<i>Codo de salida VARIO Ø 200-300 mm</i>	59,00
8.9816.1.000.000.1		Líquido de enjuague higiénico (ECO)	A consultar

### CLEANET ALVIA:

Funciones y ventajas:  
De pie con cisterna integrada (no necesita cisterna).  
Diseño compacto y funcional.  
Boquillas autolimpiantes. Protección adicional mediante desinfección UV de las boquillas.  
Calefacción del asiento.  
Descarga integrada.  
Secado con temperatura regulable. Mando integrado y desde App.  
Luz ambiental directa.  
Filtro de olores.

REFERENCIA	COLECCIÓN	DESCRIPCIÓN	PRECIO €
 6.0411.0.000.S00.2	Cleanet Meda	<b>Inodoro bidé MEDA</b> 54 X 37 cm suspendido, con Silent Flush, Rimless, incluye asiento y tapa con función de lavado y secado y asiento calefactado, incluye mando a distancia y Wi-Fi, desinfección UV y luz ambiental, necesita alimentación eléctrica. Conexión de agua y electricidad, izquierda y derecha, para asiento SIT Accesorios de montaje incluidos	2.050,00
 6.0511.0.000.S00.2	Cleanet Meda	<b>Inodoro bidé MEDA a suelo</b> 54 X 37 cm con Silent Flush, Rimless, incluye asiento y tapa con función de lavado y secado y asiento calefactado, incluye mando a distancia y Wi-Fi, desinfección UV y luz ambiental, necesita alimentación eléctrica. Conexión de agua y electricidad, izquierda y derecha, para asiento SIT Accesorios de montaje incluidos	2.250,00
 6.0611.0.000.S00.2	Cleanet Meda	<b>Inodoro bidé MEDA a suelo</b> 68 X 37 cm con Silent Flush, Rimless, incluye asiento y tapa con función de lavado y secado y asiento calefactado, incluye mando a distancia y Wi-Fi, desinfección UV y luz ambiental, necesita alimentación eléctrica. Conexión de agua y electricidad, izquierda y derecha, para asiento SIT Accesorios de montaje incluidos	2.450,00
 6.0389.0.000.S00.2	Cleanet Pro	<b>Inodoro bidé Pro a suelo</b> 53 X 37 cm Rimless, incluye asiento y tapa con función de lavado y secado y asiento calefactado, con mando a distancia, Wi-Fi, desinfección UV y luz ambiental, necesita alimentación eléctrica. Conexión de agua y electricidad, izquierda y derecha, para asiento SIT Accesorios de montaje incluidos	1.952,00
 6.0289.0.000.S00.2	Cleanet Pro	<b>Inodoro bidé Pro a suelo</b> 65 X 37 cm Rimless, incluye asiento y tapa con función de lavado y secado y asiento calefactado con mando a distancia, Wi-Fi, desinfección UV y luz ambiental, necesita alimentación eléctrica. Conexión de agua y electricidad, izquierda y derecha, para asiento SIT Accesorios de montaje incluidos	2.312,00
 6.0089.0.000.S00.2	Cleanet Pro	<b>Inodoro bidé Pro suspendido</b> 49,2 x 40 cm Inodoro Pro Rimless + asiento Shower, calefactado, mando a distancia, secador, desinfección UV y Luz ambiente	1.950,00

REFERENCIA	COLECCIÓN	DESCRIPCIÓN	PRECIO €	PRECIO €
 8.1897.5.xxx.112.1	Il Bagno Alessi	<b>Lavabo bol ovalado</b> ○ <i>Incl. válvula cerámica (8.9819.4.xxx.000.1)</i>	45 x 38 cm 851,00	1.164,00
 8.1897.6.xxx.109.1	Il Bagno Alessi	<b>Lavabo bol ovalado con rebosadero</b> ○ <i>Incl. válvula cerámica (8.9819.4.xxx.000.1)</i>	45 x 40 cm 851,00	1.164,00
 8.1897.7.xxx.112.1	Il Bagno Alessi	<b>Lavabo bol ovalado sin rebosadero</b> ○ <i>Incl. válvula cerámica (8.9819.4.xxx.000.1)</i>	70 x 38 cm 928,00	1.271,00
 8.1897.8.xxx.109.1	Il Bagno Alessi	<b>Lavabo bol ovalado con rebosadero</b> ○ <i>Incl. válvula cerámica (8.9819.4.xxx.000.1)</i>	70 x 40 cm 928,00	1.271,00
 8.1897.4.xxx.112.1	Il Bagno Alessi	<b>Lavabo bol L/R, sin rebosadero</b> ○ <i>Incl. válvula cerámica (8.9819.4.xxx.000.1)</i>	100 x 38 cm 1.384,00	1.902,00
8.1797.9.xxx.104.1	Il Bagno Alessi	<b>Lavabo sobre encimera slim</b> ● con rebosadero oculto <i>Incl. válvula cerámica (8.9819.4.xxx.000.1)</i>	120 x 50 cm 2.040,00	2.727,00
8.1797.9.xxx.109.1		<b>Lavabo sobre encimera slim</b> ○ con rebosadero oculto <i>Incl. válvula cerámica (8.9819.4.xxx.000.1)</i>	120 x 50 cm 2.040,00	2.727,00
8.1797.9.xxx.112.1		<b>Lavabo sobre encimera slim</b> ○ sin rebosadero	120 x 50 cm 2.040,00	2.727,00
8.1797.9.xxx.111.1		<b>Lavabo sobre encimera slim</b> ● sin rebosadero <i>Incl. válvula cerámica (8.9819.4.xxx.000.1)</i>	120 x 50 cm 2.040,00	2.727,00
 8.1197.2.xxx.104.1 8.1197.2.xxx.109.1	Il Bagno Alessi	<b>Lavabo exento TAM-TAM</b> ● con rebosadero oculto Clou, incluye tapón cerámico se recomienda grifería para válvula automática ○ con válvula siempre abierta 8.9818.4, incluye tapón cerámico <i>accesorio de fijación M10.8.9280.6 incluido</i>	53 x 53 x 90 cm 2.302,00	3.306,00
 8.1197.1.xxx.104.1 8.1197.1.xxx.109.1	Il Bagno Alessi	<b>Lavabo mural TAM-TAM a pared pedestal integrado</b> ● con rebosadero oculto Clou, incluye tapón cerámico se recomienda grifería para válvula automática ○ con válvula siempre abierta 8.9818.4, incluye tapón cerámico <i>accesorio de fijación 8.9175.7 incluido</i>	52 x 53 x 85 cm 1.784,00	2.681,00
 8.1497.3.xxx.104.1 8.1497.3.xxx.109.1 8.9988.2.000.000.1	Il Bagno Alessi	<b>Lavabo mural 120° con repisa a la derecha</b> ● con rebosadero oculto Clou, incluye tapón cerámico se recomienda grifería para válvula automática ○ con válvula siempre abierta 8.9818.4, incluye tapón cerámico <i>accesorio de fijación M10 debe pedirse por separado</i>	120 x 50 cm 1.200,00 9,00	2.194,00 9,00
 8.1497.4.xxx.104.1 8.1497.4.xxx.109.1 8.9988.2.000.000.1	Il Bagno Alessi	<b>Lavabo mural 120° con repisa a la izquierda</b> ● con rebosadero oculto Clou, incluye tapón cerámico se recomienda grifería para válvula automática ○ con válvula siempre abierta 8.9818.4, incluye tapón cerámico <i>accesorio de fijación M10 debe pedirse por separado</i>	120 x 50 cm 1.200,00 9,00	2.194,00 9,00
 8.1497.1.xxx.104.1 8.1497.1.xxx.109.1 8.9988.2.000.000.1	Il Bagno Alessi	<b>Lavabo mural 160° con repisa a la derecha</b> ● con rebosadero oculto Clou, incluye tapón cerámico se recomienda grifería para válvula automática ○ con válvula siempre abierta 8.9818.4, incluye tapón cerámico <i>accesorio de fijación M10 debe pedirse por separado</i>	160 x 50 cm 1.717,00 9,00	2.542,00 9,00

REFERENCIA	COLECCIÓN	DESCRIPCIÓN	PRECIO €	PRECIO €
 8.9818.4.xxx.000.1	Il Bagno Alessi	<b>Válvula siempre abierta con tapón cerámico</b>	90,00	108,00
 8.2097.1.xxx.000.1	Il Bagno Alessi	<b>Inodoro suspendido rimless</b> versión estándar <i>Accesorio de fijación M12.8.9282.4 incluido</i> <i>Asiento y tapa 8.9297.1(*) debe pedirse por separado</i>	39 x 58,5 cm 1.394,00	1.999,00
 8.9297.1.xxx.000.1	Il Bagno Alessi	<b>Asiento y tapa de duroplast, desmontable, con caída amortiguada</b>	354,00	503,00
 8.3097.1.xxx.304.1	Il Bagno Alessi	<b>Bidé suspendido</b> ● con rebosadero oculto, incluye tapón cerámico <i>accesorio de fijación M12.8.9282.4 incluido</i>	39 x 58,5 cm 1.061,00	1.646,00
 8.4097.1.xxx.000.1	Il Bagno Alessi	<b>Urinario sifónico</b> salida horizontal, con orificios para tapa	32,5 x 29 cm 774,00	964,00
 8.9497.1.000.000.1		<b>Tapa para urinario</b> duroplast,	200,00	
 8.4097.5.xxx.000.1		<b>Urinario sifónico</b> salida horizontal, sin orificios para tapa versión estándar <i>Accesorio de fijación M8 8.9280.8 incluido</i> <i>entrada de agua horizontal, debe pedirse por separado</i> <i>sifón con salida horizontal, debe pedirse por separado</i>	32.5 x 29 cm 774,00	964,00
 8.9497.3.000.000.1 8.9418.1.000.000.1		32,00 95,00		
 8.7097.0.xxx.000.1	Il Bagno Alessi	<b>Portarrollos porcelana</b>	246,00	375,00
 8.7097.2.xxx.000.1	Il Bagno Alessi	<b>Repisa de porcelana con toallero integrado</b>	272,00	436,00
 8.7097.6.xxx.000.1	Il Bagno Alessi	<b>Percha porcelana</b>	129,00	231,00

REFERENCIA	COLECCIÓN	DESCRIPCIÓN	PRECIO €	PRECIO €	
 8.1585.2.xxx.104.1 8.1585.2.xxx.109.1	The New Classic	<b>Lavabo pequeño mural 50*</b> con rebosadero ● ○	50 x 45 cm	426,00	646,00
		<b>Lavabo pequeño mural rectificado 50*</b> con rebosadero ● ○	50 x 45 cm	503,00	733,00
		Fijaciones M10 deben pedirse por separado		9,00	9,00
 8.1685.2.xxx.104.1 8.1685.2.xxx.109.1 8.9988.2.000.000.1	The New Classic	<b>Lavabo mural 60*</b> con rebosadero ●●●● ○	60 x 48 cm	523,00	795,00
		Fijaciones M10 deben pedirse por separado		9,00	9,00
 8.1385.3.xxx.104.1 8.1385.3.xxx.108.1 8.1385.3.xxx.109.1 8.9988.2.000.000.1	The New Classic	<b>Lavabo mural 80*</b> con rebosadero ●●●● ○	80 x 48 cm	861,00	1.200,00
		Fijaciones M10 deben pedirse por separado		9,00	9,00
 8.1385.5.xxx.104.1 8.1385.5.xxx.108.1 8.1385.5.xxx.109.1 8.9988.2.000.000.1	The New Classic	<b>Lavabo mural 100*</b> con rebosadero ●●●●● ○	100 x 48 cm	995,00	1.246,00
		Fijaciones M10 deben pedirse por separado		16,00	16,00
 8.1385.7.xxx.104.1 8.1385.7.xxx.108.1 8.1385.7.xxx.109.1 8.9988.7.000.000.1	The New Classic	<b>Lavabo mural 120**</b> con rebosadero ●●●●●● ○	120 x 48 cm	1.307,00	1.769,00
		Fijaciones M10 deben pedirse por separado		9,00	9,00
 8.1285.1.xxx.109.1 8.1285.0.xxx.112.1	The New Classic	<b>Lavabo bol</b> ○ con rebosadero ○ sin rebosadero	45 x 31 cm	595,00	744,00
		accesorio de fijación 8.9175.7 incluido			
 8.1285.3.xxx.109.1 8.1285.2.xxx.112.1	The New Classic	<b>Lavabo bol</b> ○ con rebosadero ○ sin rebosadero	55 x 38 cm	718,00	902,00
		accesorio de fijación 8.9175.7 incluido			
 8.9818.8.xxx.000.1	The New Classic	<b>Válvula siempre abierta con tapón cerámico</b> debe pedirse por separado		118,00	185,00
 8.2485.8.xxx.000.1 8.2885.1.xxx.971.1 8.2885.2.xxx.972.1 8.9185.1.xxx.000.1 8.9009.2.000.000.1 8.9902.5.000.000.1	The New Classic	<b>Inodoro tanque bajo</b> 37 x 70 cm rimless, fondo estándar, cerrado a pared, salida de agua horizontal o vertical, para tanque con entrada de agua trasera o lateral		697,00	1.102,00
		<b>Tanque</b> descarga dual 4,5/3 o 6/3 litros pulsador cromado			
		<b>entrada de agua trasera</b> <b>entrada de agua lateral</b>		287,00 287,00	395,00 395,00
		<b>Asiento y tapa</b> duroplast, extraíble, con caída amortiguada		246,00	334,00
		Conector de salida vertical desagüe entre 70-170 mm desde pared conector para conexión vertical 220-300 mm		90,00 59,00	90,00 59,00
 8.2485.8.xxx.231.1 8.2885.3.xxx.973.1 8.9185.1.xxx.000.1 8.9009.2.000.000.1 8.9902.5.000.000.1	The New Classic	<b>Inodoro tanque bajo</b> 37 x 70 cm rimless, fondo estándar, cerrado a pared, salida agua horiz. o vert., para tanque con entrada de agua inferior		697,00	1.102,00
		<b>Tanque</b> descarga dual 4,5/3 o 6/3 litros pulsador cromado			
		<b>entrada de agua inferior izquierda</b>		287,00	395,00
		<b>Asiento y tapa</b> duroplast, extraíble, con caída amortiguada		246,00	334,00
		Conector de salida vertical desagüe entre 70-170 mm desde pared conector para conexión vertical 220-300 mm		90,00 59,00	90,00 59,00

REFERENCIA	COLECCIÓN	DESCRIPCIÓN	PRECIO €	PRECIO €
8.2385.1.xxx.000.1	The New Classic	<b>Inodoro a suelo</b> 37 x 53 cm rimless, fondo estándar, salida de agua horizontal o vertical, cerrado a pared compatible con la nueva cisterna universal	682,00	1.072,00
8.9185.1.xxx.000.1		<b>Asiento y tapa</b> duroplast, extraíble, con caída amortiguada	246,00	334,00
8.9009.2.000.000.1		<i>Conector de salida vertical desagüe entre 70-170 mm desde pared</i>	90,00	90,00
8.9902.7.000.000.1		<i>conector para conexión vertical 125 mm</i> <i>accesorio de fijación 8.9175.7 incluido</i>	47,00	47,00
8.3285.1.xxx.302.1	The New Classic	<b>Bidé a suelo</b> 37 x 53 cm ● con rebosadero	600,00	749,00
8.2085.1.xxx.000.1	The New Classic	<b>Inodoro suspendido</b> 37 x 53 cm rimless, fondo estándar	682,00	1.072,00
8.9185.1.xxx.000.1		<b>Asiento y tapa</b> duroplast, extraíble, con caída amortiguada <i>Accesorio de fijación EasyFit 8.9382.0 incluido</i>	246,00	334,00
8.9185.1.xxx.000.1		<b>Asiento y tapa</b> duroplast, extraíble, con caída amortiguada	246,00	334,00
8.3085.1.xxx.302.1	The New Classic	<b>Bidé suspendido</b> 37 x 53 cm ● con rebosadero <i>Accesorio de fijación EasyFit 8.9382.0 incluido</i>	600,00	882,00
8.7785.1.xxx.000.1	The New Classic	<b>Repisa de porcelana</b> 42 x 16 cm	216,00	272,00
8.7385.2.xxx.000.1	The New Classic	<b>Escobillero con escobilla</b>	195,00	241,00
8.7385.3.xxx.000.1	The New Classic	<b>Portarrollos cerámico</b> 22 x 17,5 cm	240,00	300,00
8.7385.4.xxx.000.1	The New Classic	<b>Portacepillos</b>	144,00	175,00
8.7385.6.xxx.000.1	The New Classic	<b>Jabonera</b>	134,00	170,00
8.7385.5.xxx.000.1	The New Classic	<b>Dispensador de jabón</b>	211,00	257,00
4.0607.0.085.xxx.1	The New Classic	<b>Espejo cerámico</b> 70 x 50 cm con iluminación LED	995,00	1.184,00

Mobiliario

Bañeras  
y platos de ducha

Grifería







Accesorios

No murales

Recambios

REFERENCIA	COLECCIÓN	DESCRIPCIÓN	PRECIO €	PRECIO €
 8.1134.1.xxx.112.1	Sonar	<b>Lavabo a suelo de pared</b> 90 x 41 x 38 cm tapón para válvula en SaphirKeramic incluido ○ sin rebosadero <i>Accesorio de fijación 8.9175.7 incluido</i>	1.799,00	2.409,00
 8.1534.1.xxx.104.1 8.1534.1.xxx.109.1	Sonar	<b>Lavabo mural pequeño 41*</b> 41 x 42 cm tapón para válvula en SaphirKeramic incluido, con rebosadero ● ○	585,00	779,00
 8.1634.1.xxx.104.1 8.1634.1.xxx.109.1	Sonar	<b>Lavabo pequeño, rectificado*</b> 41 x 42 cm tapón para válvula en SaphirKeramic incluido, con rebosadero ● ○	646,00	867,00
8.9988.2.000.000.1		<i>Accesorio de fijación M10 debe pedirse por separado</i>	9,00	9,00
 8.1034.2.xxx.104.1 8.1034.2.xxx.108.1 8.1034.2.xxx.109.1	Sonar	<b>Lavabo mural 60*</b> 60 x 42 cm con rebosadero ●●●● ○	518,00	738,00
 8.1634.2.xxx.104.1 8.1634.2.xxx.108.1 8.1634.2.xxx.109.1	Sonar	<b>Lavabo, rectificado*</b> 60 x 42 cm con rebosadero ●●●● ○	631,00	836,00
8.9988.2.000.000.1		<i>Accesorio de fijación M10 debe pedirse por separado</i>	9,00	9,00
 8.1234.0.xxx.112.1	Sonar	<b>Lavabo bol</b> 34 x 34 cm tapón para válvula en SaphirKeramic incluido, posibilidad de fijación a pared con escuadras ○ sin rebosadero <i>Accesorio de fijación 8.9175.7 incluido</i>	585,00	779,00
 8.1234.1.xxx.112.1	Sonar	<b>Lavabo bol con textura exterior</b> 34 x 34 cm tapón para válvula en SaphirKeramic incluido, posibilidad de fijación a pared con escuadras ○ sin rebosadero <i>Accesorio de fijación 8.9175.7 incluido</i>	872,00	1.164,00
 8.1234.2.xxx.112.1	Sonar	<b>Lavabo bol</b> 41 x 36,5 cm tapón para válvula en SaphirKeramic incluido, posibilidad de fijación a pared con escuadras ○ sin rebosadero <i>Accesorio de fijación 8.9175.7 incluido</i>	723,00	969,00
 8.1234.3.xxx.112.1	Sonar	<b>Lavabo bol con textura exterior</b> 41 x 36,5 cm tapón para válvula en SaphirKeramic incluido, posibilidad de fijación a pared con escuadras ○ sin rebosadero <i>Accesorio de fijación 8.9175.7 incluido</i>	1.087,00	1.446,00
 8.1234.8.xxx.112.1	Sonar	<b>Lavabo bol</b> 100 x 37 cm tapón para válvula en SaphirKeramic incluido ○ sin rebosadero <i>Accesorio de fijación 8.9175.7 incluido</i>	1.799,00	2.409,00
 8.1234.9.xxx.112.1	Sonar	<b>Lavabo bol con textura exterior</b> 100 x 37 cm tapón para válvula en SaphirKeramic incluido, posibilidad de fijación a pared con escuadras ○ sin rebosadero <i>Accesorio de fijación 8.9175.7 incluido</i>	2.696,00	3.598,00
 8.9434.0.000.000.1	Sonar	<b>Escuadras para fijación a pared</b> para lavabos 8.1234.0/1/2/3/8/9	48,00	48,00



REFERENCIA	COLECCIÓN	DESCRIPCIÓN	PRECIO €	PRECIO €
 8.1133.1.xxx.111.1 8.1133.1.xxx.112.1 8.1133.1.xxx.158.1 8.1133.1.xxx.815.1	KARTELL • LAUFEN	<b>Lavabo exento</b> sin rebosadero, incluye válvula siempre abierta ● ○ ●●●● ●● orificio central y a la derecha <i>Accesorio de fijación EasyFit M12 8.9282.5 incluido</i>	37.5 x 43.5 cm 2.148,00	3.157,00
 8.1533.1.xxx.111.1 8.1533.1.xxx.112.1 8.1533.1.xxx.158.1 8.1533.1.xxx.815.1 8.9988.2.000.000.1	KARTELL • LAUFEN	<b>Lavabo pequeño mural 46*</b> sin rebosadero, incluye válvula siempre abierta ● ○ ●●●● ●● orificio central y a la derecha <i>Accesorio de fijación debe pedirse por separado*</i>	46 x 46 cm 518,00 9,00	785,00 9,00
 8.1533.4.xxx.111.1 8.1533.4.xxx.112.1 8.9988.2.000.000.1	KARTELL • LAUFEN	<b>Lavabo pequeño mural 46*</b> válvula siempre abierta ● ○ <i>Accesorio de fijación debe pedirse por separado*</i>	46 x 28 cm 457,00 9,00	662,00 9,00
 8.1533.5.xxx.111.1 8.1533.5.xxx.112.1 8.9988.2.000.000.1	KARTELL • LAUFEN	<b>Lavabo pequeño mural 46*</b> válvula siempre abierta ● ○ <i>Accesorio de fijación debe pedirse por separado*</i>	46 x 28 cm 457,00 9,00	662,00 9,00
 8.1533.0.xxx.104.1 8.1533.0.xxx.109.1 8.9988.2.000.000.1	KARTELL • LAUFEN	<b>Lavabo mural de 45*</b> ● ○ <i>Accesorio de fijación debe pedirse por separado*</i>	45 x 34 cm 323,00 9,00	482,00 9,00
 8.1833.0.xxx.104.1 8.1833.0.xxx.109.1	KARTELL • LAUFEN	<b>Lavabo mural rectificado 45*</b> ● ○ <i>Accesorio de fijación 8.9988.2.000.000.1 debe pedirse por separado*</i>	45 x 34 cm 390,00	580,00
 8.1033.2.xxx.104.1 8.1033.2.xxx.109.1 8.9988.2.000.000.1	KARTELL • LAUFEN	<b>Lavabo mural de 50*</b> ● ○ <i>Accesorio de fijación debe pedirse por separado*</i>	50 x 46 cm 482,00 9,00	713,00 9,00
 8.1633.2.xxx.104.1 8.1633.2.xxx.109.1 8.9988.2.000.000.1	KARTELL • LAUFEN	<b>Lavabo mural rectificado 50*</b> rectificado para fijarse a la pared ● ○ <i>Accesorio de fijación debe pedirse por separado**</i>	50 x 46 cm 508,00 9,00	733,00 9,00

Mobiliario

Baños  
y platos de ducha

Grifería

Accesorios

No murales

Recambios



REFERENCIA	COLECCIÓN	DESCRIPCIÓN	PRECIO €	PRECIO €
 8.1033.3.xxx.104.1 8.1033.3.xxx.109.1  8.9988.2.000.000.1	KARTELL • LAUFEN	<b>Lavabo mural de 60*</b> <span style="float: right;">60 x 46 cm</span> ● ○	503,00	749,00
		<i>Accesorio de fijación debe pedirse por separado*</i>	9,00	9,00
 8.1633.3.xxx.104.1 8.1633.3.xxx.109.1  8.9988.2.000.000.1	KARTELL • LAUFEN	<b>Lavabo mural rectificado 60*</b> <span style="float: right;">60 x 46 cm</span> ● ○	559,00	805,00
		<i>Accesorio de fijación debe pedirse por separado**</i>	9,00	9,00
 8.1033.6.xxx.104.1 8.1033.6.xxx.108.1 8.1033.6.xxx.109.1  8.9988.2.000.000.1	KARTELL • LAUFEN	<b>Lavabo mural 80*</b> <span style="float: right;">80 x 46 cm</span> ●●●● ○	744,00	1.087,00
		<i>Accesorio de fijación debe pedirse por separado*</i>	9,00	9,00
 8.1633.6.xxx.104.1 8.1633.6.xxx.108.1 8.1633.6.xxx.109.1  8.9988.2.000.000.1	KARTELL • LAUFEN	<b>Lavabo mural rectificado 80*</b> <span style="float: right;">80 x 46 cm</span> ●●●● ○	774,00	1.154,00
		<i>Accesorio de fijación debe pedirse por separado*</i>	9,00	9,00
 8.1033.7.xxx.104.1 8.1033.7.xxx.108.1 8.1033.7.xxx.109.1  8.9988.2.000.000.1	KARTELL • LAUFEN	<b>Lavabo mural 100*</b> <span style="float: right;">100 x 46 cm</span> ●●●● ○	800,00	1.200,00
		<i>Accesorio de fijación debe pedirse por separado*</i>	9,00	9,00
 8.1633.7.xxx.104.1 8.1633.7.xxx.108.1 8.1633.7.xxx.109.1  8.9988.2.000.000.1	KARTELL • LAUFEN	<b>Lavabo mural rectificado 100*</b> <span style="float: right;">100 x 46 cm</span> ●●●● ○	877,00	1.318,00
		<i>Accesorio de fijación debe pedirse por separado*</i>	9,00	9,00
 8.1033.4.xxx.111.1 8.1033.4.xxx.112.1 8.1033.4.xxx.158.1 8.1033.4.xxx.815.1  8.9988.2.000.000.1	KARTELL • LAUFEN	<b>Lavabo mural 60*</b> <span style="float: right;">60 x 46 cm</span> repisa a la derecha, sin rebosadero, válvula siempre abierta ● ○ ●●●● ●● orificio central y a la derecha	600,00	867,00
		<i>Accesorio de fijación debe pedirse por separado*</i>	9,00	9,00
 8.1033.5.xxx.111.1 8.1033.5.xxx.112.1 8.1033.5.xxx.158.1 8.1033.5.xxx.815.1  8.9988.2.000.000.1	KARTELL • LAUFEN	<b>Lavabo mural 60*</b> <span style="float: right;">60 x 46 cm</span> repisa a la izquierda, sin rebosadero, válvula siempre abierta ● ○ ●●●● ●● orificio central y a la derecha	600,00	897,00
		<i>Accesorio de fijación debe pedirse por separado*</i>	9,00	9,00

Mobiliario

Bañeras  
y platos de ducha

Grifería

Accesorios

No murales

Recambios

# LAUFEN






# Kartell • LAUFEN



con LCC Laufen Clean Coat  
Precio a consultar  
disponible blanco (cód. color 400)

blanco  
000

negro brillo  
020  
negro mate  
716  
blanco mate  
757  
grafito mate  
758  
gris mate  
759

REFERENCIA	COLECCIÓN	DESCRIPCIÓN	PRECIO €	PRECIO €
 8.1033.8.xxx.111.1 8.1033.8.xxx.112.1 8.1033.8.xxx.158.1 8.1033.8.xxx.815.1 8.9988.2.000.000.1	KARTELL • LAUFEN	<b>Lavabo mural 90**</b> repisa a la derecha, sin rebosadero, válvula siempre abierta ● ○ ●●● ●● orificio central y a la derecha Accesorio de fijación debe pedirse por separado**	90 x 46 cm 990,00	1.487,00 9,00
 8.1033.9.xxx.111.1 8.1033.9.xxx.112.1 8.1033.9.xxx.158.1 8.1033.9.xxx.815.1 8.9988.2.000.000.1	KARTELL • LAUFEN	<b>Lavabo mural 90**</b> repisa a la izquierda, sin rebosadero, válvula siempre abierta ● ○ ●●● ●● orificio central y a la derecha Accesorio de fijación debe pedirse por separado**	90 x 46 cm 990,00	1.487,00 9,00
 8.1333.2.xxx.111.1 8.1333.2.xxx.112.1 8.1333.2.xxx.158.1 8.1333.2.xxx.815.1 8.9988.2.000.000.1	KARTELL • LAUFEN	<b>Lavabo mural 120***</b> repisa a la derecha, sin rebosadero, válvula siempre abierta ● ○ ●●● ●● orificio central y a la derecha Accesorio de fijación debe pedirse por separado***	120 x 46 cm 1.143,00	2.071,00 9,00
 8.1333.3.xxx.111.1 8.1333.3.xxx.112.1 8.1333.3.xxx.158.1 8.1333.3.xxx.815.1 8.9988.2.000.000.1	KARTELL • LAUFEN	<b>Lavabo mural 120***</b> repisa a la izquierda, sin rebosadero, válvula siempre abierta ● ○ ●●● ●● orificio central y a la derecha Accesorio de fijación debe pedirse por separado***	120 x 46 cm 1.143,00	2.071,00 9,00
 8.1233.1.xxx.112.1	KARTELL • LAUFEN	<b>Lavabo bol</b> ○ sin rebosadero, incluye válvula siempre abierta con tapón cerámico Accesorio de fijación 8.9496.1 incluido	42 x 42 cm 518,00	785,00

Colecciones y  
piezas cerámicas

Mobiliario

Bañeras  
y platos de ducha

Grifería

Accesorios

No murales

Recambios

# LAUFEN

## Kartell • LAUFEN

con LCC Laufen Clean Coat  
Precio a consultar  
disponible blanco (cód. color 400)

blanco  
000

blanco mate 757  
gris mate 759  
negro brillo 020  
negro mate 716  
grafito mate 758

Colecciones y piezas cerámicas

REFERENCIA	COLECCIÓN	DESCRIPCIÓN	PRECIO €	PRECIO €
 8.2433.7.xxx.231.1	KARTELL • LAUFEN	<b>Inodoro tanque bajo RIMLESS</b> para tanque con entrada de agua inferior cerrado a pared, salida horizontal o vertical	626,00	<b>918,00</b> No disponible en negro mate
8.2933.3.xxx.973.1		<b>Tanque</b> entrada de agua inferior izquierda	211,00	<b>323,00</b> No disponible en negro mate
8.9133.3.xxx.000.1		<b>Tapa de duroplast, extraíble, con caída amortiguada</b> (ver opciones de tapas)	159,00	277,00
8.9009.2.000.000.1		opcional: <i>Conector de salida vertical desagüe entre 70-170 mm desde pared</i>	90,00	No disponible
8.9902.5.000.000.1		<i>Conector para salida vertical (220-300)</i>	59,00	
 8.2433.7.xxx.000.1		<b>Inodoro tanque bajo rimless</b> para tanque con entrada de agua lateral superior cerrado a pared, salida horizontal o vertical	610,00	<b>895,00</b>
8.2933.1.xxx.971.1		<b>Tanque</b> , entrada de agua posterior	236,00	<b>323,00</b>
8.2933.2.xxx.972.1		<b>Tanque</b> , entrada de agua lateral superior	211,00	<b>323,00</b> No disponible en negro mate
8.9133.3.xxx.000.1	KARTELL • LAUFEN	<b>Tapa de duroplast, extraíble, con caída amortiguada</b> (ver opciones de tapas)	159,00	277,00
8.9009.2.000.000.1		opcional: <i>Conector de salida vertical desagüe entre 70-170 mm desde pared</i>	90,00	
8.9902.5.000.000.1		<i>Conector para salida vertical (220-300)</i>	59,00	No disponible
 8.2333.7.xxx.000.1		<b>Inodoro suelo rimless</b> 37 x 56 cm rimless, fondo estándar, salida de agua horizontal o vertical, cerrado a pared	585,00	<b>825,00</b>
8.9133.3.xxx.000.1	KARTELL • LAUFEN	<b>Tapa de duroplast, extraíble, con caída amortiguada</b> (ver opciones de tapas) LCC no disponible	159,00	277,00
 8.3233.1.xxx.302.1	KARTELL • LAUFEN	<b>Bidé a suelo</b> 37 x 54.5 cm con rebosadero oculto, incluye tapón cromado ● un orificio para grifería <i>Accesorio de fijación 8.9175.7 incluido</i>	574,00	<b>795,00</b>
 8.2033.7.xxx.000.1	KARTELL • LAUFEN	<b>Inodoro suspendido</b> 37 x 54.5 cm rimless, fondo estándar	472,00	<b>723,00</b>
8.9133.3.xxx.000.1		<b>Asiento y tapa, duroplast, extraíble, con caída amortiguada</b>	159,00	277,00
 8.2033.3.xxx.000.1	KARTELL • LAUFEN	<b>Inodoro suspendido compacto</b> 37 x 49 cm rimless, fondo estándar	498,00	<b>815,00</b>
8.9133.3.xxx.000.1		<b>Asiento y tapa, duroplast, extraíble, con caída amortiguada</b>	159,00	277,00
 8.9133.2.xxx.000.1	KARTELL • LAUFEN	<b>Asiento y tapa, duroplast, extraíble</b>	118,00	<b>185,00</b>
8.9133.3.xxx.000.1		<b>Asiento y tapa, duroplast, extraíble, con caída amortiguada</b>	159,00	277,00

Mobiliario

Bañeras y platos de ducha

Grifería

Accesorios

No murales

Recambios





# LAUFEN

## Kartell • LAUFEN

con LCC Laufen Clean Coat  
Precio a consultar  
disponible blanco (cód. color 400)

blanco mate 757  
gris mate 759  
negro brillo 020  
negro mate 716  
grafito mate 758  
blanco 000

Colecciones y  
piezas cerámicas

REFERENCIA	COLECCIÓN	DESCRIPCIÓN	PRECIO €	PRECIO €
 8.3033.1.xxx.302.1	KARTELL • LAUFEN	<b>Bidé suspendido</b> con rebosadero oculto, incluye tapón cromado ● un orificio para grifería <i>Acc.fijación EasyFit M12 8.9382.0 incluido</i>	54,5 x 37 cm 498,00	682,00
 8.2133.1.xxx.000.1	KARTELL • LAUFEN	<b>Inodoro suspendido, rimless Silent Flush</b> entrada de agua trasera	54,5 x 37 cm 744,00	764,00
8.9133.3.xxx.000.1		<b>Asiento y tapa, duroplast, extraíble, con caída amortiguada</b>	159,00	277,00
 8.6633.0.000.000.1	KARTELL • LAUFEN	<b>Pack inodoro suspendido rimless</b> Contiene inodoro 8.2033.7 Con asiento y tapa slim con caída amortiguada 8.9133.3	54,5 x 37 cm 682,00	—
 8.6633.3.000.000.1	KARTELL • LAUFEN	<b>Pack inodoro suspendido compacto</b> Contiene inodoro 8.2033.3, con asiento y tapa slim, con caída amortiguada 8.9133.	54,5 x 37 cm 682,00	—

Mobiliario

Bañeras  
y platos de ducha

Grifería

Accesorios

No murales

Recambios

	REFERENCIA	COLECCIÓN	DESCRIPCIÓN	PRECIO €	PRECIO €	
	8.1530.1.xxx.104.1 8.1530.1.xxx.109.1	INO	<b>Lavabo mural 45*</b> ● ○  <i>Accesorio de fijación debe pedirse por separado*</i>	45 x 41 cm	375,00	523,00
	8.9988.2.000.000.1				9,00	9,00
	8.1630.0.xxx.104.1 8.1630.0.xxx.109.1	INO	<b>Lavabo mural rectificado 45</b> ● ○	45 x 41 cm	436,00	626,00
	8.1030.2.xxx.104.1 8.1030.2.xxx.109.1	INO	<b>Lavabo mural 56*</b> ● ○  <i>Accesorio de fijación debe pedirse por separado*</i>	56 x 45 cm	426,00	523,00
	8.9988.2.000.000.1				9,00	9,00
	8.1630.2.xxx.104.1 8.1630.2.xxx.109.1	INO	<b>Lavabo mural rectificado 56</b> ● ○	56 x 45 cm	487,00	605,00
	8.1330.1.xxx.104.1 8.1330.1.xxx.109.1	INO	<b>Lavabo mural 90*</b> repisa a la izquierda ● ○  <i>Accesorio de fijación debe pedirse por separado*</i>	90 x 45 cm	1.200,00	1.810,00
	8.9988.2.000.000.1				9,00	9,00
	8.1330.2.xxx.104.1 8.1330.2.xxx.109.1	INO	<b>Lavabo mural 90*</b> repisa a la derecha ● ○  <i>Accesorio de fijación debe pedirse por separado*</i>	90 x 45 cm	1.200,00	1.810,00
	8.9988.2.000.000.1			9,00	9,00	
	8.1430.4.xxx.104.1 8.1430.4.xxx.109.1 8.1430.4.xxx.111.1 8.1430.4.xxx.112.1	INO	<b>Lavabo doble</b> ● orificio para grifería en el centro ○ ● con rebosadero ○ sin rebosadero	142 x 45 cm	1.487,00	1.897,00
	8.1230.2.xxx.109.1	INO	<b>Lavabo bol con rebosadero 50</b> ○  <i>Accesorio de fijación 8.9496.1 incluido</i>	50 x 35 cm	703,00	1.046,00
	8.1730.2.xxx.109.1	INO	<b>Lavabo encastrado 50</b> ○	50 x 36.5 cm	749,00	1.133,00
	8.9818.8.xxx.000.1	INO	<b>Debe pedirse por separado:</b> válvula siempre abierta con tapón cerámico		118,00	185,00
	8.9818.4.xxx.000.1 8.9818.7.000.000.1		<i>debe pedirse por separado:</i> Válvula siempre abierta con tapón cerámico válvula automática con tapón cerámico		90,00 95,00	108,00 113,00

Mobiliario









Bañeras  
y platos de ducha

Grifería

Accesorios

No murales

Recambios

REFERENCIA	COLECCIÓN	DESCRIPCIÓN	PRECIO €	PRECIO €
 8.1528.0.xxx.106.1 8.9988.2.000.000.1	VAL	<b>Lavabo pequeño mural*</b> 34 x 22 cm con rebosadero, con orificio para grifería a la derecha ● <i>Fijaciones M10 deben pedirse por separado*</i>	308,00 9,00	441,00 9,00
 8.1528.1.xxx.104.1 8.1528.1.xxx.109.1	VAL	<b>Lavabo mural 45*</b> 45 x 42 cm ● ○	349,00	508,00
 8.1628.0.xxx.104.1 8.1628.0.xxx.109.1 8.9988.2.000.000.1		<b>Lavabo 45 rectificado, sobre encimera, a pared*</b> 45 x 42 cm ● ○ <i>Fijaciones M10 deben pedirse por separado*</i>	395,00 9,00	580,00 9,00
 8.1028.2.xxx.104.1 8.1028.2.xxx.108.1 8.1028.2.xxx.109.1	VAL	<b>Lavabo mural 55*</b> 55 x 42 cm ●●●● ○	421,00	615,00
 8.1628.2.xxx.104.1 8.1628.2.xxx.108.1 8.1628.2.xxx.109.1 8.9988.2.000.000.1		<b>Lavabo 55 rectificado, sobre encimera, a pared*</b> 55 x 42 cm ●●●● ○ <i>Fijaciones M10 deben pedirse por separado*</i>	462,00 9,00	672,00 9,00
 8.1028.3.xxx.104.1 8.1028.3.xxx.108.1 8.1028.3.xxx.109.1	VAL	<b>Lavabo mural 60*</b> 60 x 42 cm ●●●● ○	441,00	615,00
 8.1628.3.xxx.104.1 8.1628.3.xxx.108.1 8.1628.3.xxx.109.1 8.9988.2.000.000.1		<b>Lavabo 60 rectificado, sobre encimera, a pared*</b> 60 x 42 cm ●●●● ○ <i>Fijaciones M10 deben pedirse por separado*</i>	467,00 9,00	708,00 9,00
 8.1028.4.xxx.104.1 8.1028.4.xxx.108.1 8.1028.4.xxx.109.1	VAL	<b>Lavabo mural 65*</b> 65 x 42 cm ●●●● ○	441,00	672,00
 8.1628.4.xxx.104.1 8.1628.4.xxx.108.1 8.1628.4.xxx.109.1 8.9988.2.000.000.1		<b>Lavabo 65 rectificado, sobre encimera, a pared*</b> 65 x 42 cm ●●●● ○ <i>Fijaciones M10 deben pedirse por separado*</i>	492,00 9,00	774,00 9,00
 8.1028.5.xxx.104.1 8.1028.5.xxx.108.1 8.1028.5.xxx.109.1	VAL	<b>Lavabo mural 75*</b> 75 x 42 cm ●●●● ○	646,00	1.072,00
 8.1628.5.xxx.104.1 8.1628.5.xxx.108.1 8.1628.5.xxx.109.1 8.9988.2.000.000.1		<b>Lavabo 75 rectificado, sobre encimera, a pared*</b> 75 x 42 cm ●●●● ○ <i>Fijaciones M10 deben pedirse por separado*</i>	708,00 9,00	1.174,00 9,00

Mobiliario

Bañeras y platos de ducha

Grifería

Accesorios

No murales




Recambios

REFERENCIA	COLECCIÓN	DESCRIPCIÓN	PRECIO €	PRECIO €	
 8.1028.7.xxx.104.1 8.1028.7.xxx.107.1 8.1028.7.xxx.108.1 8.1028.7.xxx.109.1	VAL	<b>Lavabo mural 95*</b> ● con rebosadero ●● con rebosadero ●●● con rebosadero ○ con rebosadero	95 x 42 cm	769,00	1.154,00
		<b>Lavabo 95 rectificado, sobre encimera, a pared*</b> ● con rebosadero ●● con rebosadero ●●● con rebosadero ○ con rebosadero  <i>Fijaciones M10 deben pedirse por separado*</i>	95 x 42 cm	867,00	1.251,00
 8.1628.7.xxx.104.1 8.1628.7.xxx.107.1 8.1628.7.xxx.108.1 8.1628.7.xxx.109.1  8.9988.2.000.000.1	VAL	<b>Lavabo mural 120**</b> ● con rebosadero ●● con rebosadero ○ con rebosadero  <i>Fijaciones M10 deben pedirse por separado</i>	120 x 42 cm	1.174,00	1.753,00
		<b>Lavabo doble mural**</b> con rebosadero, con área texturizada ●●●● ○  Toallero izquierda Toallero derecha  <i>Fijaciones M10 deben pedirse por separado**</i>	120 x 40 cm	1.394,00	1.799,00
 8.1428.2.xxx.104.1 8.1428.2.xxx.108.1 8.1428.2.xxx.109.1  3.8128.3.004.000.1 3.8128.4.004.000.1 8.9988.2.000.000.1	VAL	<b>Lavabo mural 40 circular*</b> ● con rebosadero ○ con rebosadero	40 x 42.5 cm	380,00	477,00
		<b>Lavabo 40 rectificado, sobre encimera*</b> rectificado, a pared ● con rebosadero ○ con rebosadero  <i>Fijaciones M10 debe ser pedido por separado*</i>	40 x 42.5 cm	421,00	615,00
 8.1128.1.xxx.104.1 8.1128.1.xxx.109.1   8.1328.1.xxx.104.1 8.1328.1.xxx.109.1 8.9988.2.000.000.1	VAL	<b>Lavabo pequeño mural*</b> con rebosadero, con orificio para grifería a la izquierda, repisa a la derecha ● ○ ● cortable ○ cortable  Toallero	55 x 31.5 cm	492,00 492,00 559,00 559,00	723,00 723,00 815,00 815,00
		<b>Lavabo pequeño mural*</b> con rebosadero, con orificio para grifería a la derecha, repisa a la izquierda ● ○ ● cortable ○ cortable  Toallero  <i>Fijaciones M10 debe ser pedido por separado*</i>	55 x 31.5 cm	108,00 492,00 492,00 559,00 559,00	108,00 723,00 723,00 815,00 815,00

REFERENCIA	COLECCIÓN	DESCRIPCIÓN	PRECIO €	PRECIO €
 8.1528.8.xxx.106.1 8.1528.8.xxx.109.1 3.8128.5.004.000.1	VAL	<b>Lavabo mural*</b> 53 x 40 cm con rebosadero, con área texturizada y repisa para grifería a la derecha ● ○	631,00	928,00
		<b>Toallero</b> 118,00 118,00		
		<b>Lavabo rectificado mural*</b> 53 x 40 cm con rebosadero, con área texturizada y repisa para grifería a la derecha ● ○	646,00	923,00
		8.1628.8.xxx.106.1 8.1628.8.xxx.109.1 8.9988.2.000.000.1 <i>Fijaciones M10 debe ser pedido por separado*</i>	9,00	9,00
 8.1528.5.xxx.104.1 8.1528.5.xxx.109.1 3.8128.2.004.000.1	VAL	<b>Lavabo compacto mural*</b> 60 x 31.5 cm con rebosadero, con área texturizada a la derecha ● ○	523,00	774,00
		<b>Toallero</b> 118,00 118,00		
		<b>Lavabo compacto mural rectificado*</b> 60 x 31.5 cm con rebosadero, con área texturizada a la derecha ● ○	523,00	841,00
		8.1728.5.xxx.104.1 8.1728.5.xxx.109.1 8.9988.2.000.000.1 <i>Fijaciones M10 debe ser pedido por separado*</i>	9,00	9,00
 8.1228.0.xxx.104.1 8.1228.0.xxx.108.1 8.1228.0.xxx.109.1 8.9988.2.000.000.1	VAL	<b>Lavabo bol 45</b> 45 x 38 cm ●●●● ○	410,00	508,00
		<i>Fijaciones M10 deben pedirse por separado*</i>	9,00	9,00
 8.1228.4.xxx.104.1 8.1228.4.xxx.108.1 8.1228.4.xxx.109.1 8.9988.2.000.000.1	VAL	<b>Lavabo bol 55</b> 55 x 40 cm ●●●● ○	462,00	574,00
		<i>Fijaciones M10 deben pedirse por separado*</i>	9,00	9,00
 8.1228.5.xxx.104.1 8.1228.5.xxx.108.1 8.1228.5.xxx.109.1 8.9988.2.000.000.1	VAL	<b>Lavabo bol 60</b> 60 x 40 cm ●●●● ○	523,00	662,00
		<i>Fijaciones M10 deben pedirse por separado*</i>	9,00	9,00
 8.1228.2.xxx.109.1	VAL	<b>Lavabo bol con isla (esmaltado a 4 caras, rectificado)</b> 55 x 36 cm ○  <i>Accesorio de fijación 8.9496.1 incluido</i>	800,00	1.072,00
 8.9818.8.000.xxx.1	VAL	<b>Debe pedirse por separado:</b> Válvula siempre abierta con tapón cerámico	118,00	185,00

	REFERENCIA	COLECCIÓN	DESCRIPCIÓN	PRECIO €	PRECIO €
	8.2028.1.xxx.000.1	VAL	<b>Inodoro suspendido RIMLESS</b> fondo estándar 53 x 39 cm	549,00	800,00
	8.9428.1.xxx.000.1	VAL	<b>Asiento y tapa amortiguada</b> extraíble, caída amortiguada	241,00	323,00
	8.4028.5.xxx.000.1	VAL	<b>Urinario sifónico rimless sin orificios para tapa</b> 56 x 30,5 cm	487,00	823,00
	8.4028.1.xxx.000.1		<b>Urinario sifónico rimless con orificios para tapa</b>	523,00	662,00
	8.9428.2.xxx.000.1		<b>Tapa para urinario con caída amortiguada</b>	154,00	231,00
	8.4028.6.xxx.000.1	VAL	<b>Urinario sifónico RIMLESS</b> incluye control electrónico. 56 x 30,5 cm	1.569,00	2.348,00
	8.4728.0.xxx.000.1	VAL	<b>División para urinario</b> 37 x 75 cm	344,00	426,00
	8.7228.0.xxx.000.1	VAL	<b>Portarrollos porcelana, a la derecha</b> 17 x 13,5 x 11, 5 cm	221,00	277,00
	8.7228.1.xxx.000.1	VAL	<b>Portarrollos porcelana, a la izquierda</b> 17 x 13,5 x 11, 5 cm	221,00	277,00
	8.7228.2.xxx.000.1	VAL	<b>Escobillero porcelana con escobilla</b>	85,00	108,00

REFERENCIA	COLECCIÓN	DESCRIPCIÓN	PRECIO €	PRECIO €	
 8.1011.2.xxx.104.1 8.1011.2.xxx.109.1 8.9988.2.000.000.1	MEDA	<b>Lavabo mural 55*</b> con rebosadero ● ○  Fijaciones M10 deben perderse por separado*	55 x 46 cm	159,00	287,00
		9,00	9,00		
 8.1011.3.xxx.104.1 8.1011.3.xxx.109.1 8.9988.2.000.000.1	MEDA	<b>Lavabo mural 60*</b> con rebosadero ● ○  Fijaciones M10 deben perderse por separado*	60 x 46 cm	170,00	298,00
		9,00	9,00		
 8.1011.4.xxx.104.1 8.1011.4.xxx.109.1 8.9988.2.000.000.1	MEDA	<b>Lavabo mural 65*</b> con rebosadero ● ○  Fijaciones M10 deben perderse por separado*	65 x 46 cm	339,00	549,00
		9,00	9,00		
 8.1711.1.xxx.104.1 8.9988.2.000.000.1	MEDA	<b>Lavabo mural 60*</b> con repisa a la derecha ●  Fijaciones M10 deben perderse por separado*	60 x 46 cm	328,00	533,00
		9,00	9,00		
 8.1711.2.xxx.104.1 8.9988.2.000.000.1	MEDA	<b>Lavabo mural 60*</b> con repisa a la izquierda ●  Fijaciones M10 deben perderse por separado*	60 x 46 cm	328,00	533,00
		9,00	9,00		
 8.1811.1.xxx.104.1 8.9988.2.000.000.1	MEDA	<b>Lavabo mural 60*</b> con repisa a la derecha, rectificado ●  Fijaciones M10 deben perderse por separado*	60 x 46 cm	390,00	595,00
		9,00	9,00		
 8.1811.2.xxx.104.1 8.9988.2.000.000.1	MEDA	<b>Lavabo mural 60*</b> con repisa a la izquierda, rectificado ●  Fijaciones M10 deben perderse por separado*	60 x 46 cm	390,00	595,00
		9,00	9,00		
 8.1011.7.xxx.104.1 8.1011.7.xxx.108.1 8.1011.7.xxx.109.1 8.9988.2.000.000.1	MEDA	<b>Lavabo mural 80*</b> con rebosadero ●●●● ○  Fijaciones M10 deben perderse por separado*	80 x 46 cm	539,00	646,00
		9,00	9,00		
 8.1711.5.xxx.104.1 8.1711.5.xxx.108.1 8.1711.5.xxx.109.1 8.9988.2.000.000.1	MEDA	<b>Lavabo mural 80*</b> con repisa a la izquierda ●●●● ○  Fijaciones M10 deben perderse por separado*	80 x 46 cm	708,00	856,00
		9,00	9,00		
 8.1711.6.xxx.104.1 8.1711.6.xxx.108.1 8.1711.6.xxx.109.1 8.9988.2.000.000.1	MEDA	<b>Lavabo mural 80*</b> con repisa a la derecha ●●●● ○  Fijaciones M10 deben perderse por separado*	80 x 46 cm	708,00	856,00
		9,00	9,00		
 8.1711.8.xxx.104.1 8.1711.8.xxx.108.1 8.1711.8.xxx.109.1 8.9988.2.000.000.1	MEDA	<b>Lavabo mural 100*</b> con repisa a la derecha ●●●● ○  Fijaciones M10 deben perderse por separado*	100x46 cm	783,00	856,00
		9,00	9,00		

REFERENCIA	COLECCIÓN	DESCRIPCIÓN	PRECIO €	PRECIO €
 8.1711.7.xxx.104.1 8.1711.7.xxx.108.1 8.1711.7.xxx.109.1 8.9988.2.000.000.1	MEDA	<b>Lavabo mural 100*</b> con repisa a la izquierda ●●●● ○ <i>Fijaciones M10 deben pedirse por separado*</i>	100x46 cm 783,00	856,00 9,00
 8.1711.0.xxx.104.1 8.1711.0.xxx.108.1 8.1711.0.xxx.109.1 8.9988.2.000.000.1	MEDA	<b>Lavabo mural 120*</b> con repisa a la derecha ●●●● ○ <i>Fijaciones M10 deben pedirse por separado*</i>	120x46 cm 887,00	990,00 9,00
 8.1711.9.xxx.104.1 8.1711.9.xxx.108.1 8.1711.9.xxx.109.1 8.9988.2.000.000.1	MEDA	<b>Lavabo mural 120*</b> con repisa a la izquierda ●●●● ○ <i>Fijaciones M10 deben pedirse por separado*</i>	120x46 cm 887,00	990,00 9,00
 8.1011.9.xxx.104.1 8.1011.9.xxx.108.1 8.1011.9.xxx.109.1 8.9988.2.000.000.1	MEDA	<b>Lavabo mural 100*</b> con repisas laterales ●●●● ○ <i>Fijaciones M10 deben pedirse por separado*</i>	100 x 46 cm 718,00	851,00 9,00
 8.1411.1.xxx.104.1 8.1411.1.xxx.107.1 8.1411.1.xxx.108.1 8.1411.1.xxx.109.1 8.9988.2.000.000.1	MEDA	<b>Lavabo mural 120*</b> con repisas laterales ●●●● ○ <i>Fijaciones M10 deben pedirse por separado*</i>	120 x 46 cm 1.010,00	1.389,00 9,00
 8.1411.2.xxx.104.1 8.1411.2.xxx.108.1 8.1411.2.xxx.109.1 8.9988.2.000.000.1	MEDA	<b>Lavabo mural / doble 130*</b> ●●●● ○ <i>Fijaciones M10 deben pedirse por separado*</i>	130 x 46 cm 1.225,00	1.471,00 9,00
 8.1611.2.xxx.104.1 8.1611.2.xxx.109.1 8.9988.2.000.000.1	MEDA	<b>Lavabo mural rectificado 55*</b> Accesorio de fijación 8.9194.0 incluido ● ○ <i>Fijaciones M10 deben pedirse por separado*</i>	55 x 46 cm 195,00	323,00 9,00
 8.1611.3.xxx.104.1 8.1611.3.xxx.109.1 8.9988.2.000.000.1	MEDA	<b>Lavabo mural rectificado 60*</b> Accesorio de fijación 8.9194.0 incluido ● ○ <i>Fijaciones M10 deben pedirse por separado*</i>	60 x 46 cm 205,00	334,00 9,00
 8.1611.4.xxx.104.1 8.1611.4.xxx.109.1 8.9988.2.000.000.1	MEDA	<b>Lavabo mural rectificado 65*</b> Accesorio de fijación 8.9194.0 incluido ● ○ <i>Fijaciones M10 deben pedirse por separado*</i>	65 x 46 cm 421,00	569,00 9,00
 8.1611.7.xxx.104.1 8.1611.7.xxx.108.1 8.1611.7.xxx.109.1 8.9988.2.000.000.1	MEDA	<b>Lavabo mural rectificado 80*</b> Accesorio de fijación 8.9194.0 incluido ●●●● ○ <i>Fijaciones M10 deben pedirse por separado*</i>	80 x 46 cm 672,00	800,00 9,00
 8.1611.9.xxx.104.1 8.1611.9.xxx.108.1 8.1611.9.xxx.109.1 8.9988.2.000.000.1	MEDA	<b>Lavabo mural rectificado 100*</b> con repisas laterales Accesorio de fijación 8.9194.0 incluido ●●●● ○ <i>Fijaciones M10 deben pedirse por separado*</i>	100 x 46 cm 785,00	1.025,00 9,00

Mobiliario

Bañeras y platos de ducha

Grifería

Accesorios

No murales

Recambios

	REFERENCIA	COLECCIÓN	DESCRIPCIÓN	PRECIO €	PRECIO €
	8.1511.1.xxx.104.1 8.1511.1.xxx.109.1 8.9988.2.000.000.1	MEDA	<b>Lavabo pequeño mural 45*</b> 45 x 35 cm ● ○ <i>Fijaciones M10 deben pedirse por separado*</i>	134,00 9,00	216,00 9,00
	8.1511.3.xxx.112.1 8.1511.3.xxx.114.1 8.9988.2.000.000.1	MEDA	<b>Lavabo pequeño mural 46*</b> 46 x 23,5 cm sin orificio para grifería con orificio para grifería a la derecha <i>Fijaciones M10 deben pedirse por separado</i>	100,00 9,00	164,00 9,00
	8.1511.4.xxx.112.1 8.1511.4.xxx.114.1 8.9988.2.000.000.1	MEDA	<b>Lavabo pequeño mural 46*</b> 46 x 23,5 cm sin orificio para grifería con orificio para la grifería a la izquierda <i>Fijaciones M10 deben pedirse por separado*</i>	100,00 9,00	113,00 9,00
	8.1611.1.xxx.104.1 8.1611.1.xxx.109.1 8.9988.2.000.000.1	MEDA	<b>Lavabo mural rectificado 45*</b> 45 x 35 cm con rebosadero ● ○ <i>Fijaciones M10 deben pedirse por separado*</i>	154,00 9,00	246,00 9,00
	8.1211.3.xxx.106.1 8.1211.3.xxx.105.1 8.1211.3.xxx.109.1	MEDA	<b>Lavabo bol 60*</b> 60 x 35 cm con rebosadero orificio del grifo a la derecha ● con rebosadero, orificio del grifo a la izquierda ● sin orificio para grifo ○	400,00	600,00
	8.1411.0.xxx.114.1	MEDA	<b>Lavabo encastrado slim</b> 44 x 34 cm marbond sin rebosadero, orificio para grifería a la derecha ●	549,00	549,00 blanco mate
	8.1411.3.xxx.111.1	MEDA	<b>Lavabo encastrado slim</b> 57,5 x 44,5 cm marbond sin rebosadero ●	595,00	595,00 blanco mate
	8.1411.7.xxx.111.1	MEDA	<b>Lavabo encastrado slim</b> 77,5 x 44,5 cm marbond sin rebosadero ●	662,00	662,00 blanco mate
	8.1411.8.xxx.111.1	MEDA	<b>Lavabo encastrado slim</b> 97,5 x 44,5 cm marbond sin rebosadero ●	749,00	749,00 blanco mate

	REFERENCIA	COLECCIÓN	DESCRIPCIÓN	PRECIO €	PRECIO €
	8.2011.0.xxx.000.1	MEDA	<b>Inodoro suspendido rimless, silent flush, ADVANCE</b> 36 x 54 cm	400,00	508,00
	8.2011.3.xxx.000.1		<b>Inodoro suspendido rimless, silent flush, ADVANCE COMPACTO</b> 36 x 49 cm	554,00	662,00
			Accesorio de fijación EasyFit 2.0 8.9382.7 incluido. Asiento y tapa 8.9111.3 debe pedirse por separado		
	8.2311.1.xxx.000.1	MEDA	<b>Inodoro a suelo rimless, silent flush</b> 36 x 54 cm	564,00	759,00
			Accesorio de fijación 8.9175.7 incluido. Asiento y tapa 8.9111.3 debe pedirse por separado		
	8.2411.1.xxx.000.1	MEDA	<b>Inodoro tanque bajo RIMLESS</b> 36 x 68 cm para tanque con entrada de agua lateral superior o trasera cerrado a pared, salida horizontal o vertical	605,00	A consultar
	8.2708.1.xxx.971.1 8.2708.2.xxx.972.1		<b>Tanque</b> descarga dual 6/3 ó 4,5/3 litros pulsador cromado entrada de agua central trasera entrada de agua lateral izquierdo o derecho	200,00	A consultar
	8.2411.1.xxx.231.1	MEDA	<b>Inodoro tanque bajo RIMLESS</b> 36 x 68 cm para tanque con entrada de agua inferior con salida horizontal o vertical cerrado a pared	605,00	A consultar
	8.2708.3.xxx.973.1	<b>Tanque completo</b> entrada de agua inferior izquierda	175,00	A consultar	
	8.9009.2.000.000.1		Conector de salida vertical desagüe entre 70-170 mm desde pared	90,00	90,00
	8.9111.3.xxx.000.1	MEDA	<b>Asiento y tapa</b> duroplast, extraíble, con caída amortiguada, bisagras cromadas	159,00	277,00
	8.9111.5.xxx.000.1	MEDA	<b>Asiento y tapa SLIM</b> duroplast, extraíble, con caída amortiguada, con bisagras cromadas	159,00	277,00
	8.3011.0.xxx.302.1	MEDA	<b>Bidé suspendido ADVANCE</b> 36 x 54cm con rebosadero oculto, un orificio para grifería. Accesorio de fijación EasyFit 2.0 8.9382.7 incluido. Accesorio de sifón D40 8.9394.8 se debe pedir por separado	539,00	641,00
	8.3211.1.xxx.302.1	MEDA	<b>Bidé a suelo</b> 36 x 54 cm con rebosadero oculto, sin orificio lateral para la conexión de agua. Accesorio de fijación 8.9175.7 incluido	405,00	559,00

Mobiliario



Bañeras y platos de ducha

Grifería

Accesorios

No murales

Recambios

REFERENCIA	DESCRIPCIÓN	PRECIO €	PRECIO €	
	8.6611.0.xxx.000.1 <b>Pack inodoro suspendido rimless, silent flush ADVANCE</b> con asiento y tapa slim extraíble con caída amortiguada tanque de 4,5/3 litros No apto para válvulas de descarga	36 x 54 cm	795,00	
	8.2011.0.xxx.000.1 8.9111.3.xxx.000.1 8.9382.0.000.000.1 8.9269.7.000.000.1	<b>inodoro suspendido</b> asiento y tapa slim extraíble con caída amortiguada accesorio de fijación EasyFit 2.0 accesorios de fijación silent flush para EasyFit 2.		1.020,00
	8.6611.3.xxx.000.1 <b>Pack inodoro suspendido COMPACTO rimless, silent flush ADVANCE</b> con asiento y tapa slim extraíble con caída amortiguada tanque de 4,5/3 litros No apto para válvulas de descarga	36 x 49 cm	795,00	1.020,00
	8.2011.3.xxx.000.1 8.9111.3.xxx.000.1 8.9382.0.000.000.1 8.9269.7.000.000.1	<b>inodoro suspendido compacto</b> asiento y tapa slim extraíble con caída amortiguada accesorio de fijación EasyFit 2.0 accesorios de fijación silent flush para EasyFit 2.0		

REFERENCIA	COLECCIÓN	DESCRIPCIÓN	PRECIO €	PRECIO €
 8.1143.3.xxx.112.1	LIVING SAPHIRKERAMIK	<b>Lavabo bol</b> ○ sin rebosadero  <i>Accesorio de fijación 8.9496.1 incluido</i>	36 x 36 cm 446,00	605,00
 8.1143.4.xxx.112.1	LIVING SAPHIRKERAMIK	<b>Lavabo bol</b> ○ sin rebosadero  <i>Accesorio de fijación 8.9496.1 incluido</i>	60 x 34 cm 513,00	641,00
 8.1143.5.xxx.112.1	LIVING SAPHIRKERAMIK	<b>Lavabo bol</b> ○ sin rebosadero  <i>Accesorio de fijación 8.9496.1 incluido</i>	ø 38 cm 390,00	544,00
 8.9818.8.xxx.000.1		<i>debe pedirse por separado:</i> Válvula siempre abierta con tapón cerámico Saphirkeramik	118,00	185,00

Mobiliario

Bañeras  
y platos de ducha





Grifería

Accesorios

No murales









Recambios

	REFERENCIA	COLECCIÓN	DESCRIPCIÓN	PRECIO €
	8.1543.2.000.104.1	LIVING CITY	<b>Lavabo mural 45*</b> ● Accesorio de fijación 8.9988.2 no incluido	45 x 38 cm 246,00
	8.1543.3.000.104.1	LIVING CITY	<b>Lavabo mural rectificado 45*</b> ● Accesorio de fijación 8.9988.2 no incluido	45 x 38 cm 298,00
	8.1743.1.000.104.1 8.1743.1.000.108.1 8.1743.1.000.109.1	LIVING CITY	<b>Lavabo mural 50*</b> ●●●● ○ Accesorio de fijación 8.9988.2 no incluido	50 x 46 cm 282,00
	8.1743.2.000.104.1 8.1743.2.000.108.1 8.1743.2.000.109.1	LIVING CITY	<b>Lavabo mural rectificado 50*</b> ●●●● ○ Accesorio de fijación 8.9988.2 no incluido	50 x 46 cm 344,00
	8.1743.3.000.104.1 8.1743.3.000.108.1 8.1743.3.000.109.1	LIVING CITY	<b>Lavabo mural 60*</b> ●●●● ○ Accesorio de fijación 8.9988.2 no incluido	60 x 46 cm 318,00
	8.1743.4.000.104.1 8.1743.4.000.108.1 8.1743.4.000.109.1	LIVING CITY	<b>Lavabo mural rectificado 60*</b> ●●●● ○ Accesorio de fijación 8.9988.2 no incluido	60 x 46 cm 385,00
	8.1343.1.000.104.1 8.1343.1.000.109.1	LIVING CITY	<b>Lavabo semiencastrado</b> ● ○ <i>Accesorio de fijación 8.9909.0 incluido</i>	ø 46 cm 390,00
	8.1343.2.000.104.1 8.1343.2.000.108.1 8.1343.2.000.109.1	LIVING CITY	<b>Lavabo semiencastrado</b> ●●●● ○ <i>Accesorio de fijación 8.9909.0 incluido</i>	55 x 46 cm 426,00

	REFERENCIA	COLECCIÓN	DESCRIPCIÓN	PRECIO €
	8.1508.1.xxx.104.1 8.1508.1.xxx.109.1	LUA	<b>Lavabo mural rectangular 45*</b> ● sin orificio para grifería ○ sin orificio para grifería y sin orificio de rebosadero	45 x 34 cm 113,00
	8.1608.0.xxx.104.1 8.1608.0.xxx.109.1	LUA	<b>Lavabo mural rectificado rectangular 45*</b> ● ○	45 x 34 cm 175,00
	8.1008.1.xxx.104.1 8.1008.1.xxx.109.1	LUA	<b>Lavabo mural rectangular 50*</b> ● ○	50 x 46 cm 123,00
	8.1608.1.xxx.104.1 8.1608.1.xxx.109.1	LUA	<b>Lavabo mural rectificado rectangular 50*</b> ● ○	50 x 46 cm 180,00
	8.1008.2.xxx.104.1 8.1008.2.xxx.109.1	LUA	<b>Lavabo mural rectangular 55*</b> ● ○	55 x 46 cm 134,00
	8.1608.2.xxx.104.1 8.1608.2.xxx.109.1	LUA	<b>Lavabo mural rectificado rectangular 55*</b> ● ○	55 x 46 cm 195,00
	8.1008.3.xxx.104.1 8.1008.3.xxx.109.1	LUA	<b>Lavabo mural rectangular 60*</b> ● ○	60 x 46 cm 144,00
	8.1608.3.xxx.104.1 8.1608.3.xxx.109.1	LUA	<b>Lavabo mural rectificado rectangular 60*</b> ● ○	60 x 46 cm 200,00
	8.1008.4.xxx.104.1 8.1008.4.xxx.109.1	LUA	<b>Lavabo mural rectangular 65*</b> ● ○	65 x 46 cm 164,00
	8.1608.4.xxx.104.1 8.1608.4.xxx.109.1	LUA	<b>Lavabo mural rectificado rectangular 65*</b> ● ○	65 x 46 cm 221,00
	8.1008.7.xxx.104.1 8.1008.7.xxx.109.1	LUA	<b>Lavabo mural rectangular 80*</b> ● ○	80 x 46 cm 405,00
	8.1608.7.xxx.104.1 8.1608.7.xxx.109.1	LUA	<b>Lavabo mural rectificado rectangular 80*</b> ● ○	80 x 46 cm 467,00









	REFERENCIA	COLECCIÓN	DESCRIPCIÓN	PRECIO €
	8.1008.9.xxx.104.1 8.1008.9.xxx.107.1 8.1008.9.xxx.109.1 8.1008.9.xxx.108.1	LUA	Lavabo mural rectangular 100* ● ●● ○ ●●●	100 x 46 cm 533,00
	8.1608.9.xxx.104.1 8.1608.9.xxx.107.1 8.1608.9.xxx.109.1 8.1608.9.xxx.108.1	LUA	Lavabo mural rectificado rectangular 100* ● ●● ○ ●●●	100 x 46 cm 595,00
	8.1408.1.xxx.104.1 8.1408.1.xxx.109.1	LUA	Lavabo mural doble rectangular 120* ● ○ <i>Requiere dos fijaciones</i>	120 x 46 cm 713,00
	8.1708.5.xxx.104.1 8.1708.5.xxx.109.1 8.1708.5.xxx.108.1	LUA	Lavabo mural repisa izquierda 75* ● ○ ●●●	75 x 46 cm 359,00
	8.1708.6.xxx.104.1 8.1708.6.xxx.109.1 8.1708.6.xxx.108.1	LUA	Lavabo mural repisa derecha 75* ● ○ ●●●	75 x 46 cm 359,00
	8.1508.0.xxx.106.1	LUA	Lavabo pequeño 36* Repisa orificio para grifería a la derecha ●	36 x 25 cm 118,00
	8.1508.2.xxx.105.1 8.1508.2.xxx.106.1	LUA	Lavabo pequeño 50* ● orificio a la izquierda ○ orificio a la derecha	50 x 23 cm 118,00
	8.1508.4.xxx.104.1 8.1508.4.xxx.109.1	LUA	Lavabo pequeño 45* ● ○	45 x 34 cm 108,00
	8.1108.1.xxx.104.1 8.1108.1.xxx.106.1	LUA	Lavabo mural rectangular 55* ● ○	55 x 46 cm 108,00
	8.1108.3.xxx.104.1 8.1108.3.xxx.109.1	LUA	Lavabo mural rectangular 60* ● ○	60 x 46 cm 113,00
	8.1108.6.xxx.104.1 8.1108.6.xxx.109.1	LUA	Lavabo mural rectangular 65* ● ○	65 x 46 cm 149,00
	8.9988.2.000.000.1		Accesorio necesario para todos los lavabos anteriores. Fijación M10. Se deben pedir a parte. Cantidad: 1 ud. hasta 100 cm y 2 uds. para lavabos superiores	9,00

	REFERENCIA	COLECCIÓN	DESCRIPCIÓN	PRECIO €
	8.1208.3.xxx.109.1 8.1208.3.000.112.1	LUA	<b>Lavabo bol</b> Osin orificio para grifería Osin orificio para grifería y sin orificio de rebosadero	50 x 35 cm 272,00
	8.2671.6.000.721.1	LUA	<b>Inodoro tanque bajo rimless</b> para tanque con entrada de agua inferior derecha o izquierda salida horizontal o vertical	36 x 65 cm 405,00
	8.2808.3.000.761.1		<b>Tanque completo*</b> Descarga dual, pulsador cromado, consumo de 6/3 litros entrada de agua inferior izquierda. *Solo es compatible con inodoro 8.2671.6	211,00
	8.9171.6.000.024.1		<b>Asiento amortiguado de duroplast,</b> desmontable *Solo es compatible con inodoro 8.2671.6.	129,00
	8.2671.6.000.024.1	LUA	<b>Inodoro tanque bajo rimless</b> para tanque con entrada de agua lateral superior salida horizontal o vertical	36 x 65 cm 405,00
	8.2808.2.000.760.1		<b>Tanque completo*</b> Descarga dual, pulsador cromado, consumo de 6/3 litros entrada de agua lateral superior *Solo es compatible con inodoro 8.2671.6	211,00
	8.9171.6.000.024.1		<b>Asiento amortiguado de duroplast,</b> desmontable *Solo es compatible con inodoro 8.2671.6	129,00
	8.2408.1.000.231.1	LUA	<b>Inodoro tanque bajo rimless</b> para tanque con entrada de agua inferior salida horizontal o vertical	36 x 65 cm 257,00
	8.2708.3.000.973.1		<b>Tanque completo</b> entrada de agua inferior izquierda	175,00
	8.9108.3.000.000.1		<b>Asiento slim amortiguado de duroplast</b>	129,00
	8.2408.1.000.000.1	LUA	<b>Inodoro tanque bajo rimless</b> para tanque con entrada de agua lateral o superior salida horizontal o vertical	36 x 65 cm 257,00
	8.2708.2.000.972.1 8.2708.1.000.971.1		<b>Tanque completo</b> entrada de agua lateral o superior entrada de agua trasera	175,00 200,00
	8.9108.3.000.000.1		<b>Asiento slim amortiguado de duroplast</b>	129,00
	8.2708.3.000.973.1 8.2708.2.000.972.1 8.2708.1.000.971.1	LUA	<b>Cisterna entrada de agua inferior izquierda</b> <b>Cisterna entrada de agua lateral superior</b> <b>Cisterna entrada de agua trasera</b>	175,00 175,00 200,00
	8.2808.2.000.760.1		<b>Tanque completo*</b> Descarga dual, pulsador cromado, consumo de 6/3 litros entrada de agua lateral superior  *Solo es compatible con inodoro 8.2671.6	211,00

	REFERENCIA	COLECCIÓN	DESCRIPCIÓN		PRECIO €
	8.2008.1.000.000.1	LUA	<b>Inodoro suspendido rimless</b>	36 x 52 cm	231,00
	8.2008.0.000.000.1	LUA	<b>Inodoro suspendido rimless ADVANCED</b> <i>Disponible en acabado blanco mate 757</i>	36 x 52 cm	334,00
	8.2008.3.000.000.1	LUA	<b>Inodoro suspendido rimless compacto ADVANCED</b> <i>Disponible en acabado blanco mate 757</i>	36 x 49 cm	364,00
	8.3008.1.000.302.1	LUA	<b>Bidé suspendido ADVANCED</b> <i>Disponible en acabado blanco mate 757</i>	36 x 52 cm	272,00
	8.2308.1.000.000.1	LUA	<b>Inodoro a suelo rimless</b> salida horizontal o vertical <i>Disponible en acabado blanco mate 757</i>	36 x 52 cm	385,00
	8.2308.2.xxx.000.1	LUA	<b>Inodoro a suelo, rimless ADVANCED</b> salida horizontal o vertical	36 x 52 cm	349,00
	8.3208.1.000.302.1	LUA	<b>Bidé a suelo</b> ● orificio para grifería <i>Disponible en acabado blanco mate 757</i>	36 x 52 cm	359,00
	8.9108.2.000.000.1	LUA	<b>Asiento y tapa</b> Bisagras en cromo	36 x 43 cm	100,00
	8.9108.3.000.000.1	LUA	<b>Asiento y tapa con caída amortiguada</b> Bisagras en cromo	36 x 43 cm	129,00
	8.6608.0.xxx.000.1 8.2008.0.000.000.1 8.9108.3.000.000.1 8.9299.2.000.000.1	LUA	<b>Pack inodoro suspendido LUA Advanced</b> <i>Incluye inodoro rimless suspendido LUA Advanced</i> Asiento y tapa con caída amortiguada Accesorios de montaje	52 x 36 cm	518,00

REFERENCIA	COLECCIÓN	DESCRIPCIÓN	PRECIO €	PRECIO €
8.1586.1.xxx.104.1 8.1586.1.xxx.109.1 8.9988.2.000.000.1	PRO X	<b>Lavabo mural 45*</b> con orificio para la grifería centrado con rebosadero ● ○ Fijaciones M10 deben perderse por separado*	45 x 34 cm 166,00	207,00 9,00
8.1686.1.xxx.104.1 8.1686.1.xxx.109.1 8.9988.2.000.000.1	PRO X	<b>Lavabo mural 45 rectificado*</b> con orificio para la grifería centrado con rebosadero ● ○ Fijaciones M10 deben perderse por separado*	45 x 34 cm 179,00	278,00 9,00
8.1086.2.xxx.104.1 8.1086.2.xxx.109.1 8.9988.2.000.000.1	PRO X	<b>Lavabo mural 55*</b> con orificio para la grifería centrado con rebosadero ● ○ Fijaciones M10 deben perderse por separado*	55 x 46,5 cm 155,00	250,00 9,00
8.1686.2.xxx.104.1 8.1686.2.xxx.109.1 8.9988.2.000.000.1	PRO X	<b>Lavabo mural rectificado 55*</b> con orificio para la grifería centrado con rebosadero ● ○ Fijaciones M10 deben perderse por separado*	55 x 46,5 cm 185,00	321,00 9,00
8.1886.2.xxx.104.1 8.1886.2.xxx.109.1 8.9988.2.000.000.1	PRO X	<b>Lavabo mural 55 compacto*</b> con orificio para la grifería centrado con rebosadero ● ○ Fijaciones M10 deben perderse por separado*	55 x 38 cm 205,00	256,00 9,00
8.1786.2.xxx.104.1 8.1786.2.xxx.109.1 8.9988.2.000.000.1	PRO X	<b>Lavabo mural rectificado 55 compacto*</b> con orificio para la grifería centrado con rebosadero ● ○ Fijaciones M10 deben perderse por separado*	55 x 38 cm 275,00	326,00 9,00
8.1086.3.000.104.1 8.1086.3.000.109.1 8.9988.2.000.000.1	PRO X	<b>Lavabo mural 60*</b> con orificio para la grifería centrado con rebosadero ● ○ Fijaciones M10 deben perderse por separado*	60 x 46,5 cm 204,00	256,00 9,00
8.1686.3.xxx.104.1 8.1686.3.xxx.109.1 8.9988.2.000.000.1	PRO X	<b>Lavabo mural rectificado 60*</b> con orificio para la grifería centrado con rebosadero ● ○ Fijaciones M10 deben perderse por separado*	60 x 46,5 cm 275,00	326,00 9,00
8.1786.3.xxx.104.1 8.1786.3.xxx.109.1 8.9988.2.000.000.1	PRO X	<b>Lavabo mural rectificado 60 compacto*</b> con orificio para la grifería centrado con rebosadero ● ○ Fijaciones M10 deben perderse por separado*	60 x 38 cm 275,00	364,00 9,00
8.1886.3.xxx.104.1 8.1886.3.xxx.109.1 8.9988.2.000.000.1	PRO X	<b>Lavabo mural 60 compacto*</b> con orificio para la grifería centrado con rebosadero ● ○ Fijaciones M10 deben perderse por separado*	60 x 38 cm 204,00	256,00 9,00

Consultar muebles en pág. 108




REFERENCIA	COLECCIÓN	DESCRIPCIÓN	PRECIO €	PRECIO €
 8.1086.4.xxx.104.1 8.1086.4.xxx.109.1 8.9988.2.000.000.1	PRO X	<b>Lavabo mural 65*</b> con orificio para la grifería centrado con rebosadero ● ○ Fijaciones M10 deben perderse por separado*	65 x 46,5 cm 212,00	295,00 9,00
 8.1686.4.xxx.104.1 8.1686.4.xxx.109.1 8.9988.2.000.000.1	PRO X	<b>Lavabo mural rectificado 65*</b> con orificio para la grifería centrado con rebosadero ● ○ Fijaciones M10 deben perderse por separado*	65 x 46,5 cm 303,00	361,00 9,00
 8.1086.5.xxx.104.1 8.1086.5.xxx.109.1 8.9988.2.000.000.1	PRO X	<b>Lavabo mural 70*</b> con orificio para la grifería centrado con rebosadero ● ○ Fijaciones M10 deben perderse por separado*	70 x 46,5 cm 295,00	416,00 9,00
 8.1686.5.xxx.104.1 8.1686.5.xxx.109.1 8.9988.2.000.000.1	PRO X	<b>Lavabo mural rectificado 70*</b> con orificio para la grifería centrado con rebosadero ● ○ Fijaciones M10 deben perderse por separado*	70 x 46,5 cm 403,00	486,00 9,00
 8.1086.7.xxx.104.1 8.1086.7.xxx.109.1 8.9988.2.000.000.1	PRO X	<b>Lavabo mural 85*</b> con repisas laterales con rebosadero ● ○ Fijaciones M10 deben perderse por separado*	85 x 46,5 cm 475,00	733,00 9,00
 8.1686.7.xxx.104.1 8.1686.7.xxx.109.1 8.9988.2.000.000.1	PRO X	<b>Lavabo mural 85 rectificado*</b> con repisas laterales ● ○ Fijaciones M10 deben perderse por separado*	85 x 46,5 cm 656,00	803,00 9,00
 8.1086.9.xxx.104.1 8.1086.9.xxx.109.1 8.9988.2.000.000.1	PRO X	<b>Lavabo mural 100*</b> con repisas laterales con rebosadero ● ○ Fijaciones M10 deben perderse por separado*	105 x 46,5 cm 804,00	894,00 9,00
 8.1686.9.xxx.104.1 8.1686.9.xxx.109.1 8.9988.2.000.000.1	PRO X	<b>Lavabo mural rectificado 100*</b> con repisas laterales con rebosadero ● ○ Fijaciones M10 deben perderse por separado*	105 x 46,5 cm 874,00	965,00 9,00

## LAUFEN PRO X NEW

LCC 400 Precio a consultar

blanco  
000

blanco mate  
757

	REFERENCIA	COLECCIÓN	DESCRIPCIÓN	PRECIO €	PRECIO €
	8.2086.0.xxx.000.1	PRO X	<b>Inodoro suspendido ADVANCE, Silent Flush</b> 36 x 54 cm	390,00	550,00
	8.2086.3.xxx.000.1		<b>Inodoro suspendido ADVANCE, COMPACTO, Silent Flush</b> 36 x 54 cm	415,00	582,00
	8.9186.3.xxx.000.1	PRO X	<b>Asiento y tapa duroplast</b> extraíble, con caída amortiguada, bisagras cromadas	145,00	268,00
	8.9186.2.xxx.000.1	PRO X	<b>Asiento y tapa duroplast</b> extraíble, con bisagras cromadas	115,00	220,00
	8.3086.0.xxx.302.1	PRO X	<b>Bidé suspendido ADVANCE</b> con rebosadero oculto, con orificio para grifería. Accesorio de fijación 3.0 8.9269.8 incluido. 36 x 54 cm	375,00	488,00

Colecciones y piezas cerámicas



Mobiliario

Bañeras y platos de ducha

## Packs LAUFEN PRO X NEW

blanco  
000

blanco mate  
757

	REFERENCIA	COLECCIÓN	DESCRIPCIÓN	PRECIO €	PRECIO €
	8.6686.0.xxx.000.1	PRO X	<b>Pack inodoro suspendido rimless Silent Flush</b> 36 x 54 cm Contiene inodoro 8.2086.0 Con asiento y tapa slim con caída amortiguada y accesorios de fijación EasyFit 3.0	575,00	818,00
	8.6686.3.xxx.000.1	PRO X	<b>Pack inodoro suspendido COMPACTO rimless Silent Flush</b> 36X 49cm Contiene inodoro 8.2086.3 Con asiento y tapa slim con caída amortiguada y accesorios de fijación EasyFit 3.0	610,00	850,00












Grifería

Accesorios


No murales


Recambios

REFERENCIA	COLECCIÓN	DESCRIPCIÓN	PRECIO €
 8.1596.1.000.104.1 8.1596.1.000.109.1	PRO S	<b>Lavabo pequeño mural 45*</b> ● ○ Accesorio de fijación 8.9988.2 debe pedirse por separado	45 x 34 cm 123,00
 8.1595.4.000.104.1 8.1595.4.000.109.1 Cancelación: 31/12/2026	PRO S	<b>Lavabo pequeño mural 48*</b> repisa a la derecha ● ○ Accesorio de fijación 8.9988.2 debe pedirse por separado	48 x 28 cm 144,00
 8.1595.5.000.104.1 8.1595.5.000.109.1 Cancelación: 31/12/2026	PRO S	<b>Lavabo pequeño mural 48*</b> repisa a la izquierda ● ○ Accesorio de fijación 8.9988.2 debe pedirse por separado	48 x 28 cm 144,00
 8.1895.8.000.104.1 8.1895.8.000.109.1	PRO S	<b>Lavabo mural Compacto 55*</b> ● ○ Accesorio de fijación 8.9988.2 debe pedirse por separado	55 x 38 cm 134,00
 8.1096.2.000.104.1 8.1096.2.000.108.1 8.1096.2.000.109.1	PRO S	<b>Lavabo mural 55*</b> ●●●● ○ Accesorio de fijación 8.9988.2 debe pedirse por separado	55 x 46.5 cm 149,00
 8.1895.9.000.104.1 8.1895.9.000.109.1	PRO S	<b>Lavabo mural Compacto 60*</b> ● ○ Accesorio de fijación 8.9988.2 debe pedirse por separado	60 x 38 cm 139,00
 8.1096.3.000.104.1 8.1096.3.000.108.1 8.1096.3.000.109.1	PRO S	<b>Lavabo mural 60*</b> ●●●● ○ Accesorio de fijación 8.9988.2 debe pedirse por separado	60 x 46.5 cm 159,00
 8.1096.4.000.104.1 8.1096.4.000.108.1 8.1096.4.000.109.1 Cancelación: 31/12/2026	PRO S	<b>Lavabo mural 65*</b> ●●●● ○ Accesorio de fijación 8.9988.2 debe pedirse por separado	65 x 46.5 cm 175,00
 8.1096.7.000.104.1 8.1096.7.000.108.1 8.1096.7.000.109.1 Cancelación: 31/12/2026	PRO S	<b>Lavabo mural 70*</b> ●●●● ○ Accesorio de fijación 8.9988.2 debe pedirse por separado	70 x 46.5 cm 241,00
 8.1396.5.000.104.1 8.1396.5.000.108.1 8.1396.5.000.109.1 Cancelación: 31/12/2026	PRO S	<b>Lavabo mural 85*</b> ●●●● ○ Accesorio de fijación 8.9988.2 debe pedirse por separado	85 x 46 cm 462,00



REFERENCIA	COLECCIÓN	DESCRIPCIÓN	PRECIO €
 8.1396.6.000.104.1 8.1396.6.000.108.1 8.1396.6.000.109.1  Cancelación: 31/12/2026	PRO S	<b>Lavabo mural 105**</b>  105 x 46 cm  Accesorio de fijación 8.9988.2 debe pedirse por separado	580,00
 8.1496.5.000.104.1 8.1496.5.000.107.1 8.1496.5.000.108.1 8.1496.5.000.109.1  Cancelación: 31/12/2026	PRO S	<b>Lavabo mural 120**</b>  120 x 46 cm  Accesorio de fijación 8.9988.2 debe pedirse por separado	846,00
 8.1496.6.000.104.1 8.1496.6.000.108.1 8.1496.6.000.109.1  Cancelación: 31/12/2026	PRO S	<b>Lavabo doble mural 120**</b>  120 x 46 cm  Accesorio de fijación 8.9988.2 debe pedirse por separado	846,00
 8.1496.8.000.104.1 8.1496.8.000.108.1 8.1496.8.000.109.1  Cancelación: 31/12/2026	PRO S	<b>Lavabo doble mural 130**</b>  130 x 46 cm  Accesorio de fijación 8.9988.2 debe pedirse por separado	908,00
 8.1696.1.000.104.1 8.1696.1.000.109.1	PRO S	<b>Lavabo mural rectificado 45*</b>  45 x 34 cm  Accesorio de fijación 8.9988.2 debe pedirse por separado	159,00
 8.1795.8.000.104.1 8.1795.8.000.109.1	PRO S	<b>Lavabo mural Compacto rectificado 55*</b>  55 x 38 cm  Accesorio de fijación 8.9988.2 debe pedirse por separado	175,00
 8.1696.2.000.104.1 8.1696.2.000.108.1 8.1696.2.000.109.1	PRO S	<b>Lavabo mural rectificado 55*</b>  55 x 46.5 cm  Accesorio de fijación 8.9988.2 debe pedirse por separado	185,00
 8.1795.9.000.104.1 8.1795.9.000.109.1	PRO S	<b>Lavabo mural Compacto rectificado 60*</b>  60 x 38 cm  Accesorio de fijación 8.9988.2 debe pedirse por separado	195,00
 8.1696.3.000.104.1 8.1696.3.000.109.1 8.1696.3.000.108.1	PRO S	<b>Lavabo mural rectificado 60*</b>  60 x 46.5 cm  Accesorio de fijación 8.9988.2 debe pedirse por separado	195,00
 8.1696.4.000.104.1 8.1696.4.000.108.1 8.1696.4.000.109.1  Cancelación: 31/12/2026	PRO S	<b>Lavabo mural rectificado 65*</b>  65 x 46.5 cm  Accesorio de fijación 8.9988.2 debe pedirse por separado	211,00

REFERENCIA	COLECCIÓN	DESCRIPCIÓN	PRECIO €
 8.1696.7.000.104.1 8.1696.7.000.108.1 8.1696.7.000.109.1  Cancelación: 31/12/2026	PRO S	<b>Lavabo mural rectificado 70*</b> <span style="float: right;">70 x 46.5 cm</span>  Accesorio de fijación 8.9988.2 debe pedirse por separado	<b>308,00</b>
 8.1696.5.000.104.1 8.1696.5.000.108.1 8.1696.5.000.109.1  Cancelación: 31/12/2026	PRO S	<b>Lavabo mural rectificado 85*</b> <span style="float: right;">85 x 46 cm</span>  Accesorio de fijación 8.9988.2 debe pedirse por separado	<b>508,00</b>
 8.1696.6.000.104.1 8.1696.6.000.108.1 8.1696.6.000.109.1  Cancelación: 31/12/2026	PRO S	<b>Lavabo mural rectificado 105*</b> <span style="float: right;">105 x 46 cm</span>  Accesorio de fijación 8.9988.2 debe pedirse por separado	<b>682,00</b>
8.9988.2.000.000.1		Accesorio necesario para todos los lavabos anteriores. Fijación M10. Se deben pedir a parte. Cantidad: 1 ud. hasta 100 cm y 2 uds. para lavabos superiores	<b>9,00</b>
 8.1196.0.000.109.1 8.1196.1.000.109.1	PRO S	<b>Lavabo bajo encimera</b> <span style="float: right;">49 x 36 cm</span> <input type="radio"/> parte superior NO rectificada <input type="radio"/> parte superior rectificada  <i>Accesorio de fijación 8.9296.3 incluido</i>	<b>170,00</b> <b>200,00</b>
 8.1196.3.000.109.1 8.1196.8.000.109.1	PRO S	<b>Lavabo bajo encimera</b> <span style="float: right;">55 x 38 cm</span> <input type="radio"/> parte superior NO rectificada <input type="radio"/> parte superior rectificada  <i>Accesorio de fijación 8.9296.3 incluido</i>	<b>221,00</b> <b>272,00</b>
 8.1196.5.000.109.1 8.1196.9.000.109.1	PRO S	<b>Lavabo bajo encimera</b> <span style="float: right;">60 x 40 cm</span> <input type="radio"/> parte superior NO rectificada <input type="radio"/> parte superior rectificada  <i>Accesorio de fijación 8.9296.3 incluido</i>	<b>216,00</b> <b>231,00</b>
 8.1196.6.000.104.1 8.1196.6.000.109.1	PRO S	<b>Lavabo bajo encimera</b> <span style="float: right;">51 x 42 cm</span> <input checked="" type="radio"/> parte superior rectificada <input type="radio"/>  <i>Accesorio de fijación 8.9296.3 incluido</i>	<b>293,00</b>
 8.1896.3.000.104.1 8.1896.3.000.108.1 8.1896.3.000.109.1	PRO S	<b>Lavabo encastrado</b> <span style="float: right;">56 x 44 cm</span>  Accesorio de fijación 8.9988.2 debe pedirse por separado	<b>287,00</b>



	REFERENCIA	COLECCIÓN	DESCRIPCIÓN	PRECIO €
 	8.2596.2.000.231.1	PRO	<b>Inodoro tanque bajo RIMLESS</b> para tanque con entrada de agua inferior salida horizontal o vertical cerrado a pared	<b>36 x 65 cm</b> <b>390,00</b>
	8.2995.3.000.973.1		<b>Tanque completo</b> entrada de agua inferior izquierda	<b>205,00</b>
	8.9896.6.000.000.1		<b>Asiento slim amortiguado</b> de duroplast, desmontable para otras opciones de tapas consultar en pág. siguiente	<b>129,00</b>
	8.9009.2.000.000.1 8.9902.5.000.000.1		<b>Opcional</b> <i>Conector de salida vertical desagüe entre 70-170 mm desde pared</i> <i>Conector para conexión vertical 220-305mm</i>	<b>90,00</b> <b>59,00</b>
 	8.2596.2.000.000.1	PRO	<b>Inodoro tanque bajo RIMLESS</b> para tanque con entrada de agua lateral superior salida horizontal o vertical cerrado a pared	<b>36 x 65 cm</b> <b>390,00</b>
	8.2995.2.000.972.1 8.2995.1.000.971.1		<b>Tanque completo</b> entrada de agua lateral superior entrada de agua trasera	<b>205,00</b> <b>226,00</b>
	8.9896.6.000.000.1		<b>Asiento slim amortiguado</b> de duroplast, desmontable para otras opciones de tapas consultar en pág. siguiente	<b>129,00</b>
	8.9009.2.000.000.1 8.9902.5.000.000.1		<b>Opcional</b> <i>Conector de salida vertical desagüe entre 70-170 mm desde pared</i> <i>Conector para conexión vertical 220-305mm</i>	<b>90,00</b> <b>59,00</b>
	8.2295.6.000.000.1	PRO	<b>Inodoro a suelo RIMLESS</b> salida horizontal o vertical cerrado a pared  <i>Accesorio de fijación 8.9175.7 incluido</i> <i>Asiento y tapa 8.9896.5/6, 8.9695.0/1 o 8.9395.5/9</i> <i>debe pedirse por separado</i>	<b>36 x 53 cm</b> <b>380,00</b>
	8.2096.6.000.000.1	PRO	<b>Inodoro suspendido RIMLESS</b>  <b>Disponible en negro mate 716</b>	<b>36 x 53 cm</b> <b>303,00</b> <b>528,00</b>
	8.2196.6.000.000.1		<b>Inodoro suspendido RIMLESS</b> 4/2 litros	<b>36 x 53 cm</b> <b>385,00</b>
	8.2096.5.000.000.1		<b>Inodoro suspendido RIMLESS COMPACTO</b> fondo 49 cm  <i>Accesorio de fijación EasyFit M12 8.9382.0 incluido</i> <i>Asiento y tapa 8.9896.5/6, 8.9695.0/1 o 8.9395.5/9</i> <i>debe pedirse por separado</i>	<b>36 x 49 cm</b> <b>395,00</b>
	8.2096.4.000.000.1	PRO	<b>Inodoro suspendido RIMLESS con fijación lateral vista</b>  <i>Accesorio de fijación NO incluido</i> <i>Asiento y tapa 8.9896.5/6, 8.9695.0/1 o 8.9395.5/9</i> <i>debe pedirse por separado</i>	<b>272,00</b>
	8.2196.2.000.000.1	PRO	<b>Inodoro suspendido comfort</b> rimless, fondo estándar, 5 cm más alto  <i>Accesorios de montaje EasyFit 8.9382.0 incluidos</i> <i>Asiento y tapa 8.9496.5/6, 8.9695.0/1 or 8.9395.5/9</i> <i>deben pedirse por separado</i>	<b>56 x 36 cm</b> <b>564,00</b>


	REFERENCIA	COLECCIÓN	DESCRIPCIÓN	PRECIO €
	8.9896.5.000.000.1 8.9896.6.000.000.1	PRO	<b>Asiento y tapa slim, de duroplast, extraíble</b> <b>Asiento y tapa slim, de duroplast, extraíble, con caída amortiguada</b>  Disponible en negro mate 716	100,00 129,00  276,00
	8.9695.0.300.000.1 8.9695.1.300.000.1		<b>Asiento y tapa, duroplast, extraíble</b> <b>Asiento y tapa, duroplast, extraíble, con caída amortiguada</b>	134,00 211,00
	8.9395.9.000.000.1		<b>Universal Asiento y tapa, duroplast, extraíble, con caída amortiguada</b>	144,00
	8.9189.1.000.000.1	PRO SIT	<b>Asiento con ducha con conexión lateral</b> - agua y electrónica, extraíble, incl. asiento calefactado, incl. control remoto y Wi-Fi, incl. secador, desinfección UV y luz ambiental, con enchufe para UE.	1.897,00
	8.3295.2.000.302.1	PRO	<b>Bidé a suelo</b> ● <i>Accesorio de fijación 8.9175.7 incluido</i>	36 x 53 cm 272,00
	8.3095.2.000.302.1 8.3095.2.000.304.1	PRO	<b>Bidé suspendido</b> ● ● con orificios laterales para entrada de agua <i>Accesorio de fijación EasyFit M12 8.9382.0 incluido</i>	36 x 53 cm 272,00


## Packs

	8.6695.7.000.000.1  8.2096.6.000.000.1 8.9896.6.000.000.1 8.9299.2.000.000.1 8.9382.0.000.000.1	PRO	<b>Inodoro suspendido RIMLESS Pro A</b> tapa SLIM amortiguada  <b>incluye</b> inodoro suspendido slim Asiento y tapa, duroplast, extraíble, montaje superior, caída amortiguada accesorios de montaje accesorio de montaje EasyFit M12	513,00
	8.6695.5.000.000.1  8.2096.5.000.000.1 8.9896.6.000.000.1 8.9299.2.000.000.1 8.9382.0.000.000.1	PRO	<b>Inodoro suspendido RIMLESS COMPACTO Pro A</b> tapa SLIM amortiguada  <b>incluye</b> inodoro suspendido slim Asiento y tapa, duroplast, extraíble, montaje superior, caída amortiguada accesorios de montaje accesorio de montaje EasyFit M12	595,00

REFERENCIA	COLECCIÓN	DESCRIPCIÓN	PRECIO €
 8.1296.5.xxx.112.1	PRO B	<b>Lavabo bol 55*</b> ○ sin rebosadero	55 x 38 cm 308,00
 8.1296.2.000.109.1 8.1296.2.000.112.1	PRO B	<b>Lavabo bol</b> ○ ○ sin rebosadero <i>Accesorio de fijación 8.9496.1 incluido</i>	42 x 42 cm 221,00
 8.1296.4.000.109.1	PRO B	<b>Lavabo bol</b> ○ <i>Accesorio de fijación 8.9496.1 incluido</i>	52 x 39 cm 236,00
 8.1896.1.000.109.1 8.1896.2.000.109.1	PRO B	<b>Lavabo redondo bajo encimera</b> ○ parte superior NO rectificada ○ parte superior rectificada <i>Accesorio de fijación 8.9296.3 incluido</i>	42 x 42 cm 257,00 318,00
 8.1395.1.000.104.1	PRO B	<b>Lavabo encastrado</b> ●	56 x 44 cm 139,00
 8.2495.5.000.000.1	PRO B	<b>Inodoro tanque bajo altura especial</b> <i>para tanque con entrada de agua lateral superior o trasera</i> salida horizontal o vertical <b>altura del asiento = 46 cm, fondo = 70 cm (PMR)</b>	36 x 70 cm 477,00
8.2695.1.000.971.1 8.2695.2.000.972.1		<b>tanque completo</b> Descarga dual, pulsador cromado, consumo de 6/3 litros ó 4,5/3 entrada de agua trasera oculta entrada de agua lateral superior	200,00 200,00
8.9395.2.300.000.1		<b>Asiento Universal</b> y tapa de duroplast, desmontable, fijación inferior Para otras opciones de tapas ver en resumen de tapas	79,00
 8.2495.5.000.231.1	PRO B	<b>Inodoro tanque bajo altura especial</b> <i>para tanque con entrada de agua inferior</i> salida horizontal o vertical cerrado a pared <b>altura del asiento = 46 cm, fondo = 70 cm (PMR)</b>	36 x 70 cm 477,00
8.2695.3.000.973.1		<b>tanque completo</b> Descarga dual, pulsador cromado, consumo de 6/3 litros ó 4,5/3 entrada de agua inferior izquierda	205,00
8.9395.2.300.000.1		<b>Asiento Universal</b> y tapa de duroplast, desmontable, fijación inferior Para otras opciones de tapas ver en resumen de tapas	79,00

REFERENCIA	COLECCIÓN	DESCRIPCIÓN	PRECIO €
 8.9009.2.000.000.1 8.9902.5.000.000.1		<i>Opcional</i> Conector de salida vertical desagüe entre 70-170 mm desde pared Conector para salida vertical desagüe entre 220-300mm desde pared	90,00 59,00
 8.9195.0.300.003.1 8.9195.1.300.003.1	PRO B	<b>Asiento y tapa de duroplast desmontable</b> <b>Asiento y tapa, duroplast, desmontable, con caída amortiguada</b>	118,00 200,00
 8.9395.2.300.000.1 8.9395.8.000.000.1		<b>Asiento y tapa universal, de duroplast, desmontable, fijación inferior</b> <b>Asiento y tapa universal, de duroplast, desmontable, fijación inferior, con caída amortiguada</b>	79,00 144,00
 8.9695.8.000.000.1		<b>Asiento y tapa project, thermoplast, extraíble, fijación inferior,</b> con caída amortiguada	59,00
 8.2095.0.000.000.1	PRO B	<b>Inodoro suspendido</b> versión estándar <i>Accesorio de fijación NO incluido</i> Asiento y tapa debe pedirse por separado	36 x 56 cm 190,00
 8.2096.0.000.000.1	PRO B	<b>Inodoro suspendido RIMLESS</b> versión estándar <i>Accesorio de fijación NO incluido</i> Asiento y tapa debe pedirse por separado	36 x 56 cm 211,00
 8.2195.2.000.000.1	PRO B	<b>Inodoro suspendido taza compacto</b> rimless, fondo estándar Asiento 8.9295.0 o asiento y tapa 8.9295.1, 8.9195.0/1, 8.9395.2/8, deben pedirse por separado	36 x 49 cm 236,00
 8.2195.4.000.000.1 	PRO B	<b>Inodoro suspendido taza liberty rimless</b> rimless, fondo estándar Asiento 8.9295.0 o asiento y tapa 8.9496.0/4, 8.9295.1, 8.9195.0/1, 8.9395.2/8, 8.9695.8 o 8.9896.5/6 deben pedirse por separado	B = 18 cm 549,00
 8.9195.0.300.003.1 8.9195.1.300.003.1	PRO B	Asiento y tapa de duroplast desmontable Asiento y tapa, duroplast, desmontable, con caída amortiguada	118,00 200,00
 8.9395.2.300.000.1 8.9395.8.000.000.1		Asiento y tapa universal, de duroplast, desmontable, fijación inferior Asiento y tapa universal, de duroplast, desmontable, fijación inferior, con caída amortiguada	79,00 144,00
 8.9695.8.000.000.1		Asiento y tapa project, thermoplast, extraíble, fijación inferior, con caída amortiguada	59,00

	REFERENCIA	COLECCIÓN	DESCRIPCIÓN	PRECIO €	PRECIO €
	8.1894.3.xxx.109.1	SAVOY	<b>Lavabo encastrado rectificado 50</b> <span style="float: right;">50 x 41,6 cm</span> con rebosadero oculto, incluye accesorios de fijación 8.9911.0 ○	<b>144,00</b>	<b>231,00</b>
	8.1894.3.xxx.155.1		con rebosadero, parte inferior esmaltada, incluye accesorios de fijación 8.9911.0 ○	<b>159,00</b>	<b>257,00</b>
	8.1894.6.xxx.109.1	SAVOY	<b>Lavabo encastrado rectificado 58</b> <span style="float: right;">57,5 x 37,5 cm</span> con rebosadero oculto, incluye accesorios de fijación 8.9911.0 ○	<b>190,00</b>	<b>257,00</b>
	8.1894.6.xxx.155.1		con rebosadero, parte inferior esmaltada, incluye accesorios de fijación 8.9911.0 ○	<b>200,00</b>	<b>272,00</b>
	8.1894.8.xxx.109.1	SAVOY	<b>Lavabo encastrado 50</b> <span style="float: right;">50 x 39,5 cm</span> con rebosadero oculto, incluye accesorios de fijación 8.9911.0 ○	<b>211,00</b>	<b>236,00</b>
	8.1894.8.xxx.155.1		con rebosadero, parte inferior esmaltada, incluye accesorios de fijación 8.9911.0 ○	<b>221,00</b>	<b>252,00</b>
	8.1294.2.xxx.112.1	SAVOY	<b>Lavabo bol</b> <span style="float: right;">Ø 42 cm</span> Accesorio de fijación 8.9496.1 incluido sin rebosadero	<b>236,00</b>	<b>359,00</b>
	8.1294.1.xxx.112.1	SAVOY	<b>Lavabo bol</b> <span style="float: right;">Ø 38 cm</span> Accesorio de fijación 8.9496.1 incluido sin rebosadero	<b>155,00</b>	<b>380,00</b>
	8.1294.4.xxx.109.1	SAVOY	<b>Lavabo bol ovalado</b> <span style="float: right;">55 x 38 cm</span> Accesorio de fijación 8.9496.1 incluido con rebosadero	<b>164,00</b>	<b>293,00</b>
	8.1294.4.xxx.112.1		sin rebosadero		
	8.1294.5.xxx.104.1	SAVOY	<b>Lavabo bol</b> <span style="float: right;">55 x 38 cm</span> con orificio para grifería Accesorio de fijación 8.9496.1 incluido con rebosadero ●	<b>170,00</b>	<b>298,00</b>
	8.1294.5.xxx.111.1		sin rebosadero ●		
	8.1694.4.xxx.109.1	SAVOY	<b>Lavabo bol rectangular</b> <span style="float: right;">55 x 38 cm</span> Accesorio de fijación 8.9496.1 incluido con rebosadero	<b>236,00</b>	<b>339,00</b>
	8.1694.4.xxx.112.1		sin rebosadero		
	8.1694.5.xxx.104.1	SAVOY	<b>Lavabo bol rectangular</b> <span style="float: right;">55 x 38 cm</span> con orificio para grifería ● Con orificio para grifería	<b>195,00</b>	<b>303,00</b>
8.1694.5.xxx.111.1	● Con orificio para grifería sin rebosadero Accesorio de fijación 8.9496.1 incluido				

REFERENCIA	COLECCIÓN	DESCRIPCIÓN	PRECIO €	PRECIO €							
 8.1503.1.xxx.104.1	FLORAKIDS	<b>Lavabo pequeño 45*</b> ● un orificio para grifo	45 x 41 cm	164,00	231,00						
8.9988.2.000.000.1		Accesorio de fijación M10 debe pedirse por separado a juego con grifo modelo curve pro 3.1165.1 con maneta verde o roja		9,00	9,00						
 8.2203.6.000.027.1 8.2203.7.000.027.1	FLORAKIDS	<b>Inodoro a suelo</b> fondo plano salida horizontal salida vertical  Accesorio de fijación 8.9175.7 incluido Asiento y tapa 8.9103.0/1/2 debe pedirse por separado		246,00 246,00	-						
 8.2003.1.300.000.1	FLORAKIDS	<b>Inodoro suspendido</b>  Accesorio de fijación 8.9175.7 incluido Asiento y tapa 8.9103.0/1/2 debe pedirse por separado		349,00	-						
 8.9103.2.300.000.1 8.9103.2.061.000.1 8.9103.2.071.000.1	FLORAKIDS	Asiento sin tapa de duroplast Ergo, desmontable, con caída amortiguada  <table border="1"> <tr><td></td><td>Blanco</td></tr> <tr><td></td><td>Rojo</td></tr> <tr><td></td><td>Verde</td></tr> </table>		Blanco		Rojo		Verde		74,00	
	Blanco										
	Rojo										
	Verde										
 8.9103.0.xxx.000.1 8.9103.1.xxx.000.1	FLORAKIDS	Asiento y tapa de duroplast, desmontable Asiento y tapa de duroplast, desmontable, con caída amortiguada		110,00 129,00	159,00 231,00						

## Urinarios sifónicos

LCC no disponible  
excepto para AlessiOne  
Caprino Plus

blanco  
000

blanco mate  
757  
negro mate  
716  
negro brillo  
020  
grafito mate  
758  
gris mate  
759

REFERENCIA	COLECCIÓN	DESCRIPCIÓN	PRECIO €	PRECIO €
	VAL	8.4028.5.xxx.000.1 <b>Urinario sifónico rimless sin orificios para tapa</b>	487,00	723,00
		8.4028.1.xxx.000.1 <b>Urinario sifónico rimless con orificios para tapa</b>	523,00	662,00
		8.9418.1.000.000.1 <b>Accesorio de montaje necesario (pedir aparte):</b> Sifón con salida horizontal	95,00	95,00
		8.9418.9.000.000.1 Entrada de agua horizontal	64,00	64,00
8.4028.6.xxx.000.1	VAL	<b>Urinario sifónico RIMLESS</b> incluyo control electrónico	1.569,00	2.348,00
8.9428.2.xxx.000.1	VAL	Tapa para urinario con caída amortiguada	154,00	231,00
8.4728.0.xxx.000.1	VAL	<b>División para urinario</b> 37 x 75 cm	344,00	426,00
8.4106.1.000.000.1  VS31410C000000 VS03049C000000	CAPRINO PLUS	<b>Urinario sifónico rimless</b> entrada de agua OCULTA, salida horizontal o vertical  Accesorio de fijación 8.9280.8 incluido	298,00	
		<b>Accesorio de montaje necesario (pedir aparte):</b> Sifón con salida horizontal Entrada de agua horizontal	110,00 70,00	
8.4206.2.000.000.1  8.9418.1.000.000.1	CAPRINO PLUS	<b>Urinario sifónico</b> Entrada de agua vista SUPERIOR salida horizontal o vertical  Accesorio de fijación 8.9280.8 incluido	364,00	-
		<b>Accesorio de montaje necesario (pedir aparte):</b> Sifón con salida horizontal	95,00	
8.4106.5.xxx.401.1  8.4106.6.xxx.401.1	CAPRINO PLUS	<b>Urinario sifónico rimless</b> entrada de agua oculta, salida horizontal o vertical control electrónico, 230V	1.533,00	1.569,00
		<b>Urinario sifónico rimless</b> entrada de agua oculta, salida horizontal o vertical control electrónico, a batería  Accesorio de fijación 8.9280.8 incluido Sifón con salida horizontal o vertical 8.9583.9 NO necesario pedir aparte	1.533,00	1.569,00
8.4119.2.000.401.1	LEMA	<b>Urinario sifónico rimless, 1-Litro</b> entrada de agua oculta, salida horizontal control electrónico, 230V. Incluido módulo bluetooth  <b>Incluido:</b> sifón 1 litro 8.4119.2 + Accesorio de montaje 8.9280.8 + tapa cerámica 8.9213.0 + conexión de desagüe DN50	1.646,00	-
8.4119.3.000.401.1	LEMA	<b>Urinario sifónico rimless, 1-Litro</b> entrada de agua oculta, salida horizontal  <b>Incluido:</b> sifón 1 litro 8.4119.3 + Accesorio de montaje 8.9280.8 + tapa cerámica 8.9213.0 + conexión de desagüe DN50	846,00	-

Colecciones y  
piezas cerámicas

Mobiliario









Baños  
y platos de ducha

Grifería

Accesorios

No murales

Recambios

REFERENCIA	COLECCIÓN	DESCRIPCIÓN	PRECIO €
 8.4319.7.000.401.1	LEMA	<b>Urinario rimless 0-Litros SIN AGUA</b> salida horizontal <b>Incluido:</b> <i>sifón 0 litros 8.9513.7 + Accesorio de montaje 8.9280.8 + tapa cerámica 8.9818.9 + conexión de desagüe DN50</i>	<b>682,00</b>
 8.4097.1.400.000.1	IL BAGNO ALESSI	<b>Urinario sifónico</b> salida horizontal <i>Accesorio de fijación 8.9280.8 incluido</i>	<b>774,00</b>
 8.9497.1.000.000.1		<b>Tapa para urinario</b> duroplast, con caída amortiguada	<b>200,00</b>
 8.4097.5.400.000.1		<b>Urinario sifónico</b> salida horizontal, sin orificios para tapa versión estándar	<b>774,00</b>
8.9418.9.000.000.1 8.9418.1.000.000.1 8.9497.3.000.000.1		<b>Accesorio de montaje necesario (pedir aparte):</b> <i>Entrada de agua horizontal</i> <i>Sifón con salida horizontal</i> <i>Codo para urinario</i>	<b>64,00</b> <b>95,00</b> <b>32,00</b>
 8.4114.1.000.000.1	VILA	<b>Urinario sifónico</b> entrada de agua oculta salida horizontal	<b>482,00</b>
 8.9414.2.300.000.1		<b>Tapa para urinario</b> duroplast, con caída amortiguada	<b>246,00</b>
 8.4114.2.000.000.1		<b>Urinario sifónico</b> salida horizontal, sin orificios para tapa	<b>482,00</b>
8.9418.9.000.000.1 8.9418.1.000.000.1		<b>Accesorio de montaje necesario (pedir aparte):</b> <i>Entrada de agua horizontal</i> <i>Sifón 1-litro con salida horizontal</i>	<b>64,00</b> <b>95,00</b>
 8.4760.3.000.000.1		CINTO	<b>División para urinario</b> <i>Accesorio de fijación 8.9960.1 incluido</i>




REFERENCIA	COLECCIÓN	DESCRIPCIÓN	PRECIO €
 8.1195.0.000.104.1 8.1195.0.000.156.1 8.1195.0.000.109.1 8.1195.0.000.142.1  8.9988.2.000.000.1	PRO LIBERTY	<b>Lavabo sin barreras*</b> <span style="float: right;">60 x 55 cm</span> ● con rebosadero ● sin rebosadero ○ con rebosadero ○ sin rebosadero  <i>Fijaciones M10 debe ser pedido por separado</i>	<b>328,00</b>
			<b>9,00</b>
 8.1060.3.000.104.1 8.1060.3.000.000.1  8.9988.2.000.000.1	REHAB	<b>Lavabo sin barreras*</b> sin rebosadero <span style="float: right;">66 x 55 cm B=28 cm</span> ● ○  <i>Adecuado para mezclador monomando Liberty plus o City Pro Liberty</i>  <i>Fijaciones M10 debe ser pedido por separado</i>	<b>231,00</b>
			<b>9,00</b>
 8.2595.6.000.000.1	PRO LIBERTY	<b>Inodoro a suelo</b> <span style="float: right;">altura=45 cm</span> fondo plano salida horizontal  <i>Accesorio de fijación NO incluido</i> <i>Asiento 8.9895.1, 8.9295.0, 8.9395.4 o asiento y tapa 8.9895.0, 8.9295.1</i> <i>8.9195.0, 8.9395.2, 8.9695.8 debe pedirse por separado</i>	<b>226,00</b>
 8.2595.7.000.000.1	PRO LIBERTY	<b>Inodoro a suelo</b> <span style="float: right;">altura=45 cm</span> fondo plano salida vertical  <i>Accesorio de fijación NO incluido</i> <i>Asiento 8.9895.1, 8.9295.0, 8.9395.4 o asiento y tapa 8.9895.0, 8.9295.1</i> <i>8.9195.0, 8.9395.2, 8.9695.8 debe pedirse por separado</i>	<b>226,00</b>
 8.2196.0.000.000.1	PRO LIBERTY	<b>Inodoro suspendido RIMLESS</b> <span style="float: right;">fondo=70 cm</span>  <i>Accesorio de fijación NO incluido</i> <i>Asiento 8.9895.1 o asiento y tapa, 8.9895.0 debe pedirse por separado</i> *Consultar asientos en la parte inferior de la tabla  Compatible solo con asiento 8.9895.0 debe pedirse por separado.	<b>631,00</b>
 8.2195.4.000.000.1	PRO LIBERTY	<b>Inodoro suspendido RIMLESS LIBERTY</b> <span style="float: right;">fondo=70 cm</span> versión estándar  <i>Accesorio de fijación NO incluido</i> <i>Asiento 8.9895.1, 8.9295.0, 8.9395.4 o asiento y tapa 8.9895.0, 8.9295.1</i> <i>8.9195.0, 8.9395.2, debe pedirse por separado</i> *Consultar asientos en la parte inferior de la tabla	<b>549,00</b>
 8.9895.0.300.000.1   8.9295.1.000.000.1   8.9195.0.300.003.1   8.9395.2.300.000.1	UNIVERSAL	<b>Asiento Universal</b> con tapa con bisagras reforzadas, de duroplast, desmontable	<b>211,00</b>
	PRO	<b>Asiento y tapa</b> de duroplast, fijación inferior	<b>74,00</b>
	PRO	<b>Asiento y tapa</b> de duroplast, desmontable, fijación inferior	<b>118,00</b>
	PRO	<b>Asiento Universal</b> y tapa de duroplast, fijación inferior	<b>79,00</b>







## LIS INEO: Laufen Installation System

REFERENCIA	COLECCIÓN	DESCRIPCIÓN	PRECIO €
 9.2011.4.000.000.1	LIS INEOLINK	<b>Bastidor empotrado para inodoro suspendido</b> Doble descarga 6/3 L, regulable a 4,5/3 L, incluye limitador antisalpicaduras para inodoros rimless, y aislante anticondensación, con codo de salida Ø 90mm y adaptador para Ø 110mm Sólo compatible con pulsadores INEO	334,00
 9.2011.0.000.000.1	LIS INEOLINK	<b>Bastidor empotrado COMPACTO 90 mm para inodoro e inodoro bidé suspendido</b> Doble descarga 6/3 L, regulable a 4,5/3 L, aislante anticondensación, codo de salida Ø 90mm y adaptador para Ø 110mm Sólo compatible con pulsadores INEO	354,00
 9.2011.5.000.000.1 Para inodoros Cleanet	LIS INEOLINK	<b>Bastidor empotrado para inodoro bidé suspendido</b> Doble descarga 6/3 L, regulable a 4,5/3 L, incluye limitador antisalpicaduras para inodoros rimless, y aislante anticondensación, codo de salida Ø 90mm y adaptador para Ø 110mm Sólo compatible con pulsadores INEO	344,00
 9.2012.0.000.000.1 VS58904C000000	LIS INEOLINK	<b>Bastidor empotrado autoportante, para inodoro suspendido adecuado para tabiquería ligera</b> Descarga dual 6/3 l, ajustable a 4.5/3 l, fondo mínimo 160mm, codo de salida Ø 100mm Codo de salida de 110mm se debe pedir por separado (sin coste para este bastidor) Sólo compatible con pulsadores INEO	395,00
 9.2011.7.000.000.1	LIS INEOLINK	<b>Bastidor empotrado para inodoro suspendido sin barreras altura del wc +50 mm</b> Doble descarga 6/3 L, regulable a 4,5/3 L, incluye limitador antisalpicaduras para inodoros rimless, y aislante anticondensación, codo de salida Ø 90mm y adaptador para Ø 110mm Sólo compatible con pulsadores INEO	334,00
 9.2011.8.000.000.1	LIS INEOLINK	<b>Bastidor empotrado para inodoro suspendido con válvula de ventilación para extracción de olores DN 50/90</b> ventilación para extracción de olores DN 50/90 Doble descarga 6/3 L, regulable a 4,5/3 L, incluye limitador antisalpicaduras para inodoros rimless, y aislante anticondensación, codo de salida Ø 90mm y adaptador para Ø 110mm Sólo compatible con pulsadores INEO	364,00





## LIS INEO: Laufen Installation System









REFERENCIA	COLECCIÓN	DESCRIPCIÓN	PRECIO €
 9.2710.4.000.000.1	LIS INEOLINK	Bastidor empotrado para inodoro suspendido para instalación bajo ventana (altura 980 mm) Pulsador en horizontal o vertical, doble descarga 6/3 L, regulable a 4,5/3L, aislante anticondensación, codo de salida Ø 90mm y adaptador para Ø110mm Sólo compatible con pulsadores INEO	354,00
 9.2710.5.000.000.1	LIS INEOLINK	Bastidor empotrado para inodoro suspendido para instalación bajo ventana (altura 820 mm) Pulsador en horizontal o vertical, doble descarga 6/3 L, regulable a 4,5/3L, aislante anticondensación, codo de salida Ø 90mm y adaptador para Ø110mm Sólo compatible con pulsadores INEO	323,00
 9.1010.2.000.000.1	LIS INEOLINK	Bastidor para bidé suspendido recubrimiento de acero para instalación, soporte mural ajustable, incluye material de montaje	308,00
 9.1710.1.000.000.1	LIS INEOLINK	Bastidor para bidé suspendido con altura de instalación baja (altura 980mm) recubrimiento de acero para instalación, soporte mural ajustable, incluye material de montaje	303,00
 9.1710.2.000.000.1	LIS INEOLINK	Bastidor para bidé suspendido con altura de instalación baja (altura 820mm) recubrimiento de acero para instalación, soporte mural ajustable, incluye material de montaje	303,00
 9.4010.1.000.000.1	LIS INEOLINK	Bastidor para urinarios con descarga externa recubrimiento de acero para instalación, soporte mural ajustable, desagüe D50mm e insonorización abrazadera de codo de desagüe, incluye material de montaje	385,00
 9.4010.2.000.000.1	LIS INEOLINK	Bastidor para urinarios con descarga integrada o sin agua recubrimiento de acero para instalación, soporte mural ajustable, incluye material de montaje	246,00

## LIS INEO: Laufen Installation System

REFERENCIA	COLECCIÓN	DESCRIPCIÓN	PRECIO €
 9.1010.4.000.000.1	LIS INEOLINK	<b>Bastidor para lavabo sin barreras (con sifón empotrado)</b> Sifón empotrado regulable en altura, con soporte para tomas de agua, bastidor de acero, soportes de sifón y lavabo ajustables en altura	236,00
 9.1011.1.000.000.1	LIS INEOLINK	<b>Bastidor para lavabo con sifón oculto</b> SimiBox, soporte mural ajustable, incluye material de montaje	236,00
 9.1010.3.000.000.1	LIS INEOLINK	<b>Bastidor para lavabo con recubrimiento de acero para instalación, soporte mural ajustable, incluye material de montaje</b>	200,00
 9.2610.1.000.000.1	LIS INEOLINK	<b>Tanque empotrado para inodoro a suelo</b> Doble descarga 6/3 L, regulable a 4,5/3L, aislante anticondensación Sólo compatible con pulsadores INEO	170,00
 9.2610.4.000.000.1	LIS INEOLINK	<b>Tanque empotrado INEOLINK compacto (80 mm) para inodoro a suelo</b> Sólo compatible con pulsadores INEO	175,00
 VS16033C000000	LIS INEOLINK	<b>Accesorio para extensión de base</b> accesorio para bastidor empotrado LIS INEO, ajustable de 200-400 mm, incluye material de fijación, apto para todos los bastidores empotrados INEOLINK	95,00

## LIS INEO: Laufen Installation System


REFERENCIA	COLECCIÓN	DESCRIPCIÓN	PRECIO €
 VS05020C000000	LIS INEOLINK	Accesorio para extracción de olores accesorio para conexión de ventilación DN80 con piezas para fijación	48,00
8.9299.2.000.000.1		<b>Reductor de ruidos para</b> inodoros suspendidos con EasyFit Complemento para bastidores de inodoros suspendidos	36,00
 9.7511.2.000.000.1	LIS INEOLINK	Kit de instalación de sifón para bastidor 9.1010.4 regulable en altura, D32x350, tubo y válvula cromados, placa blanca	53,00
 9.7511.2.004.000.1	LIS INEOLINK	Kit de instalación de sifón para bastidor 9.1010.4 regulable en altura, D32x350, tubo y válvula cromados, placa cromada	64,00
 9.7511.2.928.000.1	LIS INEOLINK	Kit de instalación de sifón para bastidor 9.1010.4 regulable en altura, D32x350, tubo y válvula cromados, placa de acero inoxidable	95,00

REFERENCIA	COLECCIÓN	DESCRIPCIÓN	PRECIO €
	LIS INEO	Horizon - Placa de accionamiento Placa de accionamiento, descarga dual, para bastidores LIS INEOLINK	21,3x 14,5 cm
9.0011.1.000.000.1		blanco brillo	59,00
9.0011.1.004.000.1		cromado	69,00
9.0011.1.007.000.1		cromado mate	69,00
9.0011.1.716.000.1	negro mate	69,00	
	LIS INEO	Sunrise - Placa de accionamiento Placa de accionamiento, descarga dual, para bastidores LIS INEOLINK	20,3 x 14,5 cm
9.0011.2.000.000.1		blanco brillo	59,00
9.0011.2.004.000.1		cromado	59,00
9.0011.2.007.000.1		cromado mate	59,00
9.0011.2.716.000.1	negro mate	59,00	
	LIS INEO	Air - Placa de accionamiento Placa de accionamiento, descarga dual, para bastidores LIS INEOLINK	20,3 x 14,5 cm
9.0011.3.000.000.1		blanco brillo	59,00
9.0011.3.004.000.1		cromado	69,00
9.0011.3.007.000.1		cromado mate	69,00
9.0011.3.716.000.1	negro mate	69,00	
	LIS INEO	Moon - Placa de accionamiento Placa de accionamiento, descarga dual, para bastidores LIS INEOLINK	20,3 x 14,5 cm
9.0011.4.000.000.1		blanco brillo	59,00
9.0011.4.001.000.1		PVD oro brillante	350,00
9.0011.4.004.000.1		cromado	69,00
9.0011.4.007.000.1		cromado mate	69,00
9.0011.4.162.000.1		PVD oro rosa brillante	350,00
9.0011.4.165.000.1		PVD oro pálido mate	350,00
9.0011.4.716.000.1	negro mate	69,00	
	LIS INEO	Moondance - Placa de accionamiento texturizada Placa de accionamiento, descarga dual, para bastidores LIS INEOLINK	20,3 x 14,5 cm
9.0011.6.000.000.1		blanco brillo	59,00
9.0011.6.001.000.1		PVD oro brillante	350,00
9.0011.6.004.000.1		cromado	69,00
9.0011.6.007.000.1		cromado mate	69,00
9.0011.6.162.000.1		PVD oro rosa brillante	350,00
9.0011.6.165.000.1		PVD oro pálido mate	350,00
9.0011.6.716.000.1	negro mate	69,00	
	LIS INEO	Groove - Placa de accionamiento Placa de accionamiento, descarga dual, para bastidores LIS INEOLINK	20,3 x 14,5 cm
9.0011.7.000.000.1		blanco brillo	59,00
9.0011.7.004.000.1		cromado	69,00
9.0011.7.007.000.1		cromado mate	90,00
9.0011.7.123.000.1		negro mate con pulsadores cromados	90,00
9.0011.7.124.000.1		negro mate con pulsadores en acero inoxidable cepillado	90,00
9.0011.7.125.000.1		negro mate con pulsadores en dorado brillante	90,00
9.0011.7.193.000.1		blanco brillo con pulsadores cromados	90,00
9.0011.7.194.000.1		blanco brillo con pulsadores en acero inoxidable cepillado	90,00
9.0011.7.716.000.1		negro mate	69,00
	LIS INEO	Skyline - Placa de accionamiento Placa de accionamiento, descarga dual, para bastidores LIS INEOLINK	20,8 x 14,8 cm
9.0011.8.000.000.1		blanco brillo	59,00
9.0011.8.001.000.1		PVD oro brillante	350,00
9.0011.8.004.000.1		cromado	69,00
9.0011.8.007.000.1		cromado mate	69,00
9.0011.8.162.000.1		PVD oro rosa brillante	350,00
9.0011.8.165.000.1	PVD oro pálido mate	350,00	
9.0011.8.716.000.1	negro mate	69,00	
	CITY	CITY - Placa de accionamiento Placa de accionamiento de acero, descarga dual, para bastidores LIS INEOLINK	20,8 x 14,8 cm
9.0012.0.001.000.1		PVD oro	415,00
9.0012.0.162.000.1		PVD oro rosa pulido	415,00
9.0012.0.163.000.1		PVD titanio negro mate	415,00
9.0012.0.165.000.1		PVD oro pálido mate	415,00
9.0012.0.168.000.1		PVD oro rosa cepillado	415,00
9.0012.0.928.000.1	Acero inox cepillado	225,00	

new

REFERENCIA	COLECCIÓN	DESCRIPCIÓN	PRECIO €
	ECLIPSE	Placa de descarga INEO ECLIPSE, electrónica, sin contacto, luz ambiental, conexión a red eléctrica, doble descarga <span style="float: right;">20,3 x 14,5 cm</span>	280,00
		Blanco brillo Negro brillo	
new 		Placa de descarga INEO ECLIPSE BATTERY, electrónica, sin contacto, funciona con batería, doble descarga <span style="float: right;">20,3 x 14,5 cm</span>	280,00
		Blanco brillo Negro brillo	
	LIS INEO	AU101 - Placa de accionamiento para urinario <span style="float: right;">A 12,5 L 14,5 F 2,6 cm</span>	
		Placa de accionamiento de plástico revestido, pulsador cromado, incluye válvula de cartucho temporizado	
		blanco brillante	164,00
		cromado cromado mate negro mate	164,00 164,00 164,00
	LIS INEO	AU102 - Placa de accionamiento para urinario <span style="float: right;">A 12,5 L 14,5 F 2,6 cm</span>	
		Placa de accionamiento de cristal con pulsador metálico con acabado en acero inoxidable cepillado, incluye válvula de cartucho temporizado	
		cristal antracita cristal negro cristal blanco	323,00 323,00 323,00
	LIS INEO	AU103 - Placa de accionamiento para urinario <span style="float: right;">A 12,5 L 14,5 F 2,6 cm</span>	
9.0910.3.928.000.1		Placa de accionamiento de acero inoxidable cepillado, incluye válvula de cartucho temporizado	339,00
	LIS INEO	AU104 - Unidad de control para urinario infrarrojos <span style="float: right;">A 12,5 L 14,5 F 2,6 cm</span>	
9.0910.4.000.000.1		Incluye sensor de infrarrojos, marco de instalación y válvula, conexión de 220/240 V	861,00
	LIS INEO	AU106 - Placa de descarga para urinario <span style="float: right;">A 12,6 L 16,2 F 3,8 cm</span>	
9.0910.6.000.000.1		con marco de acero inoxidable, incluye válvula de cartucho temporizado	221,00
	LIS INEO	AU108 - Placa de descarga para urinario <span style="float: right;">A 12,6 L 16,2 F 3,8 cm</span>	
9.0910.8.000.000.1 9.0910.8.020.000.1		de cristal con marco de acero inoxidable, incluye válvula de cartucho temporizado	390,00 426,00
	LIS INEO	AU109 - Placa de descarga para urinario <span style="float: right;">A 12,6 L 16,2 F 3,8 cm</span>	
9.0910.9.000.000.1 9.0910.9.004.000.1 9.0910.9.007.000.1 9.0910.9.928.000.1		incluye válvula de cartucho temporizado	159,00 175,00 170,00 226,00
		blanco brillante cromado cromado mate acero inoxidable cepillado	

## LIS: Laufen Installation System

REFERENCIA	COLECCIÓN	DESCRIPCIÓN	PRECIO €
 9.0911.0.000.000.1 9.0911.1.000.000.1	LIS INEO	<b>AU110 - Unidad de control para urinario infrarrojo A 12,6 / L 16,2 / F 1,7cm</b> incluye sensor de infrarrojos, marco de instalación y válvula  blanco, conexión 220/ 240 V blanco, conexión de batería de 6 V	826,00 713,00
 9.0010.0.000.000.1	LIS INEO	<b>EAW10- Kit de fijación</b> incluye control de inodoro codificado por señal de radio para edificios sin muros según DIN 18040 CC-150-S-UO-2V-2C , necesario para la instalación de placas 9.7511.0.928.000.1 7/ 9.7510.9.000.000.1, batería de 6 V CC, botón de radio inalámbrico para cisternas empotradas con pequeña abertura, motor de baja tensión como dispositivo de elevación y electrónica de control con soporte, módulo receptor de radio, compartimento para pilas 6V CC	27,00
 9.7511.0.928.000.1	LIS INEO	<b>Tapa para E-AW110</b> Placa de cubierta sin actuador mecánico con marco, perno y tornillo de fijación, de acero inoxidable cepillado	100,00
 9.7510.9.000.000.1	LIS INEO	<b>Emisor de radio para E-AW110</b> con botón de fijación y funcionamiento	446,00
 8.9266.2.000.000.1		<b>Placa de fijación</b>	47,00
 8.9266.7.000.000.1 8.9266.8.000.000.1	LIS	<b>Bastidor empotrable para fijación de barra de apoyo</b> Soporte para: <b>CH1</b> , izquierda <b>CH2</b> , derecha	180,00 180,00
 F77161000000	SmartControl-U	<b>Kit para sensor de urinario SmartControl-U</b> Para el montaje del sensor mural referencia F771613100000 o F771612100000	328,00
 F771612100000 F771613100000	SmartControl-U	<b>Placa de accionamiento de Urinario por sensor</b> Placa de accionamiento con sensor infrarrojos y marco de instalación, cromo, con válvula magnético  para conectar a red 230 V / 6 V, conector IP64 y bluetooth adaptador por batería, 6 V, sin adaptador de bluetooth	923,00 718,00



# Mobiliario

Colecciones y  
piezas cerámicas

Mobiliario

Bañeras  
y platos de ducha

Grifería

Accesorios

No murales

Recambios

# Muebles, encimeras y espejos

## Muebles

Arun.....	83-88
ILBAGNO ALESSI.....	89-94
The New Classic.....	95-96
Sonar .....	97-98
Lani para Kartell • LAUFEN.....	99
Meda.....	100-102
Lani toalleros, combinaciones.....	103-104
Base para INO.....	105
Base 2.0 para VAL.....	106
Case toalleros.....	107
Packs Palace.....	107
Lani para Lua .....	108-109
Lani para Living City .....	109
Lani encimeras .....	110
Cajoneras Lani.....	110-111
Mueble Lani.....	111
Toalleros Lani.....	112
Juna.....	113-115
Laufen Pro S + Lani.....	116
Laufen Pro S .....	117-118
Base 2.0 para Pro S.....	119-120
Base 2.0 para Pro X .....	120
Base columnas.....	121

## Espejos y armarios camerino

ILBAGNO ALESSI.....	122
Kartell • LAUFEN .....	122
Base 2.0 espejos.....	123
Lani espejos .....	124
Espejos Leelo .....	125
Espejos Frame 25.....	126
Armarios camerino Frame 25.....	126-127
Florakids.....	128

REFERENCIA	DESCRIPCIÓN	PRECIO €
<b>Mueble bajo lavabo 800</b> <span style="float: right;"><b>A 390 / L 800 / F 505 mm</b></span>		
	4.1410.0.151.xxx.1 1 Cajón, sin recorte, con encimera Ardesia Blanca 4.1510.0.151.xxx.1 1 Cajón, sin recorte, con encimera Ardesia Nera 4.1610.0.151.xxx.1 1 Cajón, sin recorte, con encimera Piasentina Grigio 4.1710.0.151.xxx.1 1 Cajón, sin recorte, con encimera Botticino Crema	2.783,00
	4.1410.1.151.xxx.1 1 Cajón, con recorte en el centro, con encimera Ardesia Blanca 4.1510.1.151.xxx.1 1 Cajón, con recorte en el centro, con encimera Ardesia Nera 4.1610.1.151.xxx.1 1 Cajón, con recorte en el centro, con encimera Piasentina Grigio 4.1710.1.151.xxx.1 1 Cajón, con recorte en el centro, con encimera Botticino Crema	3.040,00
	4.1410.5.151.xxx.1 1 Cajón, con recorte en el centro, con encimera Ardesia Blanca, con orificio para grifería 4.1510.5.151.xxx.1 1 Cajón, con recorte en el centro, con encimera Ardesia Nera, con orificio para grifería 4.1610.5.151.xxx.1 1 Cajón, con recorte en el centro, con encimera Piasentina Grigio, con orificio para grifería 4.1710.5.151.xxx.1 1 Cajón, con recorte en el centro, con encimera Botticino Crema, con orificio para grifería	3.040,00
<b>Mueble bajo lavabo 1000</b> <span style="float: right;"><b>A 390 / L 1000 / F 505 mm</b></span>		
	4.1411.0.151.xxx.1 1 Cajón, sin recorte, con encimera Ardesia Blanca 4.1511.0.151.xxx.1 1 Cajón, sin recorte, con encimera Ardesia Nera 4.1611.0.151.xxx.1 1 Cajón, sin recorte, con encimera Piasentina Grigio 4.1711.0.151.xxx.1 1 Cajón, sin recorte, con encimera Botticino Crema	3.183,00
	4.1411.1.151.xxx.1 1 Cajón, con recorte en el centro, con encimera Ardesia Blanca 4.1511.1.151.xxx.1 1 Cajón, con recorte en el centro, con encimera Ardesia Nera 4.1611.1.151.xxx.1 1 Cajón, con recorte en el centro, con encimera Piasentina Grigio 4.1711.1.151.xxx.1 1 Cajón, con recorte en el centro, con encimera Botticino Crema	3.383,00
	4.1411.5.151.xxx.1 1 Cajón, con recorte en el centro, con encimera Ardesia Blanca, con orificio para grifería 4.1511.5.151.xxx.1 1 Cajón, con recorte en el centro, con encimera Ardesia Nera, con orificio para grifería 4.1611.5.151.xxx.1 1 Cajón, con recorte en el centro, con encimera Piasentina Grigio, con orificio para grifería 4.1711.5.151.xxx.1 1 Cajón, con recorte en el centro, con encimera Botticino Crema, con orificio para grifería	3.383,00
<b>Mueble bajo lavabo 1200</b> <span style="float: right;"><b>A 390 / L 1200 / F 505 mm</b></span>		
	4.1412.0.151.xxx.1 1 Cajón, sin recorte, con encimera Ardesia Blanca 4.1512.0.151.xxx.1 1 Cajón, sin recorte, con encimera Ardesia Nera 4.1612.0.151.xxx.1 1 Cajón, sin recorte, con encimera Piasentina Grigio 4.1712.0.151.xxx.1 1 Cajón, sin recorte, con encimera Botticino Crema	3.685,00
	4.1412.1.151.xxx.1 1 Cajón, con recorte en el centro, con encimera Ardesia Blanca 4.1412.5.151.xxx.1 1 Cajón, con recorte en el centro, con encimera Ardesia Blanca, con orificio para grifería 4.1512.1.151.xxx.1 1 Cajón, con recorte en el centro, con encimera Ardesia Nera 4.1512.5.151.xxx.1 1 Cajón, con recorte en el centro, con encimera Ardesia Nera, con orificio para grifería 4.1612.1.151.xxx.1 1 Cajón, con recorte en el centro, con encimera Piasentina Grigio 4.1612.5.151.xxx.1 1 Cajón, con recorte en el centro, con encimera Piasentina Grigio, con orificio para grifería 4.1712.1.151.xxx.1 1 Cajón, con recorte en el centro, con encimera Botticino Crema 4.1712.5.151.xxx.1 1 Cajón, con recorte en el centro, con encimera Botticino Crema, con orificio para grifería	3.839,00
	4.1412.2.151.xxx.1 1 Cajón, con recorte a la izquierda, con encimera Ardesia Blanca 4.1412.6.151.xxx.1 1 Cajón, con recorte a la izquierda, con encimera Ardesia Blanca, con orificio para grifería 4.1512.2.151.xxx.1 1 Cajón, con recorte a la izquierda, con encimera Ardesia Nera 4.1512.6.151.xxx.1 1 Cajón, con recorte a la izquierda, con encimera Ardesia Nera, con orificio para grifería 4.1612.2.151.xxx.1 1 Cajón, con recorte a la izquierda, con encimera Piasentina Grigio 4.1612.6.151.xxx.1 1 Cajón, con recorte a la izquierda, con encimera Piasentina Grigio, con orificio para grifería 4.1712.2.151.xxx.1 1 Cajón, con recorte a la izquierda, con encimera Botticino Crema 4.1712.6.151.xxx.1 1 Cajón, con recorte a la izquierda, con encimera Botticino Crema, con orificio para grifería	3.839,00

REFERENCIA	DESCRIPCIÓN	PRECIO €
<b>A 390 / L 1200 / F 505 mm</b>		
	<ul style="list-style-type: none"> <li>4.1412.3.151.xxx.1 1 Cajón, con recorte a la derecha, con encimera Ardesia Bianca</li> <li>4.1412.7.151.xxx.1 1 Cajón, con recorte a la derecha, con encimera Ardesia Bianca, con orificio para grifería</li> <li>4.1512.3.151.xxx.1 1 Cajón, con recorte a la derecha, con encimera Ardesia Nera</li> <li>4.1512.7.151.xxx.1 1 Cajón, con recorte a la derecha, con encimera Ardesia Nera, con orificio para grifería</li> <li>4.1612.3.151.xxx.1 1 Cajón, con recorte a la derecha, con encimera Piasentina Grigio</li> <li>4.1612.7.151.xxx.1 1 Cajón, con recorte a la derecha, con encimera Piasentina Grigio, con orificio para grifería</li> <li>4.1712.3.151.xxx.1 1 Cajón, con recorte a la derecha, con encimera Botticino Crema</li> <li>4.1712.7.151.xxx.1 1 Cajón, con recorte a la derecha, con encimera Botticino Crema, con orificio para grifería</li> </ul>	<b>3.839,00</b>
	<ul style="list-style-type: none"> <li>4.1412.4.151.xxx.1 1 Cajón, con recorte a la derecha y a la izquierda, con encimera Ardesia Bianca</li> <li>4.1412.9.151.xxx.1 1 Cajón, con recorte a la derecha y a la izquierda, con encimera Ardesia Bianca, con orificio para grifería</li> <li>4.1512.4.151.xxx.1 1 Cajón, con recorte a la derecha y a la izquierda, con encimera Ardesia Nera</li> <li>4.1512.9.151.xxx.1 1 Cajón, con recorte a la derecha y a la izquierda, con encimera Ardesia Nera, con orificio para grifería,</li> <li>4.1612.4.151.xxx.1 1 Cajón, con recorte a la derecha y a la izquierda, con encimera Piasentina Grigio</li> <li>4.1612.9.151.xxx.1 1 Cajón, con recorte a la derecha y a la izquierda, con encimera Piasentina Grigio, con orificio para grifería</li> <li>4.1712.4.151.xxx.1 1 Cajón, con recorte a la derecha y a la izquierda, con encimera Botticino Crema</li> <li>4.1712.9.151.xxx.1 1 Cajón, con recorte a la derecha y a la izquierda, con encimera Botticino Crema, con orificio para grifería</li> </ul>	<b>3.839,00</b>
<b>Mueble bajo lavabo 1400</b>		
<b>A 390 / L 1400 / F 505 mm</b>		
	<ul style="list-style-type: none"> <li>4.1413.0.151.xxx.1 2 Cajones, sin recorte, con encimera Ardesia Bianca</li> <li>4.1513.0.151.xxx.1 2 Cajones, sin recorte, con encimera Ardesia Nera</li> <li>4.1613.0.151.xxx.1 2 Cajones, sin recorte, con encimera Piasentina Grigio</li> <li>4.1713.0.151.xxx.1 2 Cajones, sin recorte, con encimera Botticino Crema</li> </ul>	<b>4.521,00</b>
	<ul style="list-style-type: none"> <li>4.1413.2.151.xxx.1 2 Cajones, con recorte a la izquierda, con encimera Ardesia Bianca</li> <li>4.1513.2.151.xxx.1 2 Cajones, con recorte a la izquierda, con encimera Ardesia Nera</li> <li>4.1613.2.151.xxx.1 2 Cajones, con recorte a la izquierda, con encimera Piasentina Grigio</li> <li>4.1713.2.151.xxx.1 2 Cajones, con recorte, a la izquierda, con encimera Botticino Crema</li> </ul>	<b>4.521,00</b>
	<ul style="list-style-type: none"> <li>4.1413.3.151.xxx.1 2 Cajones, con recorte a la derecha, con encimera Ardesia Bianca</li> <li>4.1513.3.151.xxx.1 2 Cajones, con recorte a la derecha, con encimera Ardesia Nera</li> <li>4.1613.3.151.xxx.1 2 Cajones, con recorte a la derecha, con encimera Piasentina Grigio</li> <li>4.1713.3.151.xxx.1 2 Cajones, con recorte, a la derecha, con encimera Botticino Crema</li> </ul>	<b>4.521,00</b>
	<ul style="list-style-type: none"> <li>4.1413.4.151.xxx.1 2 Cajones, con recorte a la derecha y a la izquierda, con encimera Ardesia Bianca</li> <li>4.1513.4.151.xxx.1 2 Cajones, con recorte a la derecha y a la izquierda, con encimera Ardesia Nera</li> <li>4.1613.4.151.xxx.1 2 Cajones, con recorte a la derecha y a la izquierda, con encimera Piasentina Grigio</li> <li>4.1713.4.151.xxx.1 2 Cajones, con recorte a la derecha y a la izquierda, con encimera Botticino Crema</li> </ul>	<b>4.521,00</b>
	<ul style="list-style-type: none"> <li>4.1413.6.151.xxx.1 2 Cajones, con recorte a la izquierda, con encimera Ardesia Bianca, con orificio para grifería</li> <li>4.1513.6.151.xxx.1 2 Cajones, con recorte a la izquierda, con encimera Ardesia Nera, con orificio para grifería</li> <li>4.1613.6.151.xxx.1 2 Cajones, con recorte a la izquierda, con encimera Piasentina Grigio, con orificio para grifería</li> <li>4.1713.6.151.xxx.1 2 Cajones, con recorte a la izquierda, con encimera Botticino Crema, con orificio para grifería</li> </ul>	<b>4.521,00</b>
	<ul style="list-style-type: none"> <li>4.1413.7.151.xxx.1 2 Cajones, con recorte a la derecha, con encimera Ardesia Bianca, con orificio para grifería</li> <li>4.1513.7.151.xxx.1 2 Cajones, con recorte a la derecha, con encimera Ardesia Nera, con orificio para grifería</li> <li>4.1613.7.151.xxx.1 2 Cajones, con recorte a la derecha, con encimera Piasentina Grigio, con orificio para grifería</li> <li>4.1713.7.151.xxx.1 2 Cajones, con recorte a la derecha, con encimera Botticino Crema, con orificio para grifería</li> </ul>	<b>4.521,00</b>
	<ul style="list-style-type: none"> <li>4.1413.9.151.xxx.1 2 Cajones, con recorte a la derecha y a la izquierda, con encimera Ardesia Bianca, con orificio para grifería</li> <li>4.1513.9.151.xxx.1 2 Cajones, con recorte a la derecha y a la izquierda, con encimera Ardesia Nera, con orificio para grifería</li> <li>4.1613.9.151.xxx.1 2 Cajones, con recorte a la derecha y a la izquierda, con encimera Piasentina Grigio, con orificio para grifería</li> <li>4.1713.9.151.xxx.1 2 Cajones, con recorte a la derecha y a la izquierda, con encimera Botticino Crema, con orificio para grifería</li> </ul>	<b>4.521,00</b>
<b>Mueble bajo lavabo 1600</b>		
<b>A 390 / L 1600 / F 505 mm</b>		
	<ul style="list-style-type: none"> <li>4.1414.0.151.xxx.1 2 Cajones, sin recorte, con encimera Ardesia Bianca</li> <li>4.1514.0.151.xxx.1 2 Cajones, sin recorte, con encimera Ardesia Nera</li> <li>4.1614.0.151.xxx.1 2 Cajones, sin recorte, con encimera Piasentina Grigio</li> <li>4.1714.0.151.xxx.1 2 Cajones, sin recorte, con encimera Botticino Crema</li> </ul>	<b>4.895,00</b>

Mobiliario







Baños  
y platos de ducha

Grifería

Accesorios

No murales

Recambios

REFERENCIA	DESCRIPCIÓN	PRECIO €
 <p>4.1414.2.151.xxx.1 4.1514.2.151.xxx.1 4.1614.2.151.xxx.1 4.1714.2.151.xxx.1</p>	<p>2 Cajones, con recorte a la izquierda, con encimera Ardesia Blanca 2 Cajones, con recorte a la izquierda, con encimera Ardesia Nera 2 Cajones, con recorte a la izquierda, con encimera Piasentina Grigio 2 Cajones, con recorte a la izquierda, con encimera Botticino Crema</p>	4.895,00
 <p>4.1414.3.151.xxx.1 4.1514.3.151.xxx.1 4.1614.3.151.xxx.1 4.1714.3.151.xxx.1</p>	<p>2 Cajones, con recorte a la derecha, con encimera Ardesia Blanca 2 Cajones, con recorte a la derecha, con encimera Ardesia Nera 2 Cajones, con recorte a la derecha, con encimera Piasentina Grigio 2 Cajones, con recorte a la derecha, con encimera Botticino Crema</p>	4.895,00
 <p>4.1414.4.151.xxx.1 4.1514.4.151.xxx.1 4.1614.4.151.xxx.1 4.1714.4.151.xxx.1</p>	<p>2 Cajones, con recorte a la derecha y a la izquierda, con encimera Ardesia Blanca 2 Cajones, con recorte a la derecha y a la izquierda, con encimera Ardesia Nera 2 Cajones, con recorte a la derecha y a la izquierda, con encimera Piasentina Grigio 2 Cajones, con recorte a la derecha y a la izquierda, con encimera Botticino Crema</p>	4.895,00
 <p>4.1414.6.151.xxx.1 4.1514.6.151.xxx.1 4.1614.6.151.xxx.1 4.1714.6.151.xxx.1</p>	<p>2 Cajones, con recorte a la izquierda, con encimera Ardesia Blanca, con orificio para grifería 2 Cajones, con recorte a la izquierda, con encimera Ardesia Nera, con orificio para grifería 2 Cajones, con recorte a la izquierda, con encimera Piasentina Grigio, con orificio para grifería 2 Cajones, con recorte a la izquierda, con encimera Botticino Crema, con orificio para grifería</p>	4.895,00
 <p>4.1414.7.151.xxx.1 4.1514.7.151.xxx.1 4.1614.7.151.xxx.1 4.1714.7.151.xxx.1</p>	<p>2 Cajones, con recorte a la derecha, con encimera Ardesia Blanca, con orificio para grifería 2 Cajones, con recorte a la derecha, con encimera Ardesia Nera, con orificio para grifería 2 Cajones, con recorte a la derecha, con encimera Piasentina Grigio, con orificio para grifería 2 Cajones, con recorte a la derecha, con encimera Botticino Crema, con orificio para grifería</p>	4.895,00
 <p>4.1414.9.151.xxx.1 4.1514.9.151.xxx.1 4.1614.9.151.xxx.1 4.1714.9.151.xxx.1</p>	<p>2 Cajones, con recorte a la derecha y a la izquierda, con encimera Ardesia Blanca, con orificio para grifería 2 Cajones, con recorte a la derecha y a la izquierda, con encimera Ardesia Nera, con orificio para grifería 2 Cajones, con recorte a la derecha y a la izquierda, con encimera Piasentina Grigio, con orificio para grifería 2 Cajones, con recorte a la derecha y a la izquierda, con encimera Botticino Crema, con orificio para grifería</p>	4.895,00

Mobiliario

Baños  
y platos de ducha

Grifería

Accesorios


No murales











Recambios

REFERENCIA	DESCRIPCIÓN	PRECIO €
	<b>Encimera 800</b> <b>A 80 / L 805 / F 505 mm</b>	<b>1.328,00</b>
	4.1910.0.151.770.1 800 mm sin recorte, incluye 2 soportes de montaje	
	4.1910.1.151.770.1 800 mm con recorte en el centro, incluye 2 soportes de montaje 4.1910.5.151.770.1 800 mm con recorte en el centro, orificio para grifería, incluye 2 soportes de montaje	
	<b>Encimera 1000</b> <b>A 80 / L 1000 / F 505 mm</b>	<b>1.533,00</b>
	4.1911.0.151.770.1 1000 mm sin recorte, incluye 2 soportes de montaje	
	4.1911.1.151.770.1 1000 mm con recorte en el centro, incluye 2 soportes de montaje 4.1911.5.151.770.1 1000 mm con recorte en el centro, orificio para grifería, incluye 2 soportes de montaje	
   	<b>Encimera 1200</b> <b>A 80 / L 1200 / F 505 mm</b>	<b>1.820,00</b>
	4.1912.0.151.770.1 1200 mm sin recorte, incluye 2 soportes de montaje	
	4.1912.1.151.770.1 1200 mm con recorte en el centro, incluye 2 soportes de montaje 4.1912.5.151.770.1 1200 mm con recorte en el centro, orificio para grifería, incluye 2 soportes de montaje	
	4.1912.2.151.770.1 1200 mm con recorte a la izquierda, incluye 2 soportes de montaje 4.1912.6.151.770.1 1200 mm con recorte a la izquierda, orificio para grifería, incluye 2 soportes de montaje	<b>1.820,00</b>
	4.1912.3.151.770.1 1200 mm con recorte a la derecha, incluye 2 soportes de montaje 4.1912.7.151.770.1 1200 mm con recorte a la derecha, orificio para grifería, incluye 2 soportes de montaje	<b>1.820,00</b>
	4.1912.4.151.770.1 1200 mm con recorte a la derecha y a la izquierda, incluye 2 soportes de montaje 4.1912.9.151.770.1 1200 mm con recorte a la derecha y a la izquierda, orificio para grifería, incluye 2 soportes de montaje	<b>1.820,00</b>
	<b>Encimera 1400</b> <b>A 80 / L 1400 / F 505 mm</b>	<b>1.984,00</b>
	4.1913.0.151.770.1 1400 mm sin recorte, incluye 3 soportes de montaje 4.1913.1.151.770.1 1400 mm con recorte en el centro, incluye 3 soportes de montaje	
	4.1913.2.151.770.1 1400 mm con recorte a la izquierda, incluye 3 soportes de montaje 4.1913.6.151.770.1 1400 mm con recorte a la izquierda, orificio para grifería, incluye 3 soportes de montaje	<b>1.984,00</b>
	4.1913.3.151.770.1 1400 mm con recorte a la derecha, incluye 3 soportes de montaje 4.1913.7.151.770.1 1400 mm con recorte a la derecha, orificio para grifería, incluye 3 soportes de montaje	<b>1.984,00</b>
	4.1913.4.151.770.1 1400 mm con recorte a la derecha y a la izquierda, incluye 3 soportes de montaje 4.1913.9.151.770.1 1400 mm con recorte a la derecha y a la izquierda, orificio para grifería, incluye 3 soportes de montaje	<b>1.984,00</b>

REFERENCIA	DESCRIPCIÓN	PRECIO €
	<b>Encimera 1600</b> <span style="float: right;"><b>A 80 / L 1600 / F 505 mm</b></span>	<b>2.189,00</b>
	4.1914.0.151.770.1 1600 mm sin recorte, incluye 3 soportes de montaje	
	4.1914.1.151.770.1 1600 mm con recorte en el centro, incluye 3 soportes de montaje	
	4.1914.5.151.770.1 1600 mm con recorte en el centro, orificio para grifería, incluye 3 soportes de montaje	
	4.1914.2.151.770.1 1600 mm con recorte a la izquierda, incluye 3 soportes de montaje	<b>2.189,00</b>
	4.1914.6.151.770.1 1600 mm con recorte a la izquierda, orificio para grifería, incluye 3 soportes de montaje	
	4.1914.3.151.770.1 1600 mm con recorte a la derecha, incluye 3 soportes de montaje	<b>2.189,00</b>
	4.1914.7.151.770.1 1600 mm con recorte a la derecha, orificio para grifería, incluye 3 soportes de montaje	
	4.1914.4.151.770.1 1600 mm con recorte a la derecha y a la izquierda , incluye 3 soportes de montaje	<b>2.189,00</b>
	4.1914.9.151.770.1 1600 mm con recorte a la derecha y a la izquierda , orificio para grifería, incluye 3 soportes de montaje	
	<b>Armario Alto 1650</b> <span style="float: right;"><b>A 1650 / L 400 / F 350 mm</b></span>	<b>3.086,00</b>
	4.1950.1.151.xxx.1 1 puerta, bisagras a la izquierda 4.1950.2.151.xxx.1 1 puerta, bisagras a la derecha	
	<b>Armario de pared 700</b> <span style="float: right;"><b>A 700 / L 400 / F 170 mm</b></span>	<b>1.118,00</b>
	4.1951.0.151.xxx.1 Abierto con repisas de vidrio ahumado de 8 mm de grosor	
	<b>Armario de pared 900</b> <span style="float: right;"><b>A 900 / L 400 / F 170 mm</b></span>	<b>1.184,00</b>
	4.1952.0.151.xxx.1 Abierto con repisas de vidrio ahumado de 8 mm de grosor	

cromado  
004  
negro mate  
450

REFERENCIA	DESCRIPCIÓN	PRECIO €
	4.9315.0.xxx.000.1 <b>Toallero 30</b> <span style="float: right;"><b>A 40 / L 300 / F 45 mm</b></span>	<b>190,00</b>
	4.9315.1.xxx.000.1 <b>Toallero 40</b> <span style="float: right;"><b>A 40 / L 400 / F 45 mm</b></span>	<b>200,00</b>

	REFERENCIA	DESCRIPCIÓN	PRECIO €
	4.3030.0.097.xxx.1	<b>Mueble bajo lavabo 1200</b> 1 cajón sin recorte	A 370 / L 1200 / F 500 mm <b>1.804,00</b>
	4.3031.1.097.xxx.1	<b>Mueble bajo lavabo 1200</b> Con recorte en el centro Para lavabo H818975/6, H818977/8	A 370 / L 1200 / F 500 mm <b>1.856,00</b>
	4.3031.2.097.xxx.1	<b>Mueble bajo lavabo 1200</b> Con recorte a la izquierda Para lavabo H818975/6, H818977/8	A 370 / L 1200 / F 500 mm <b>1.856,00</b>
	4.3031.3.097.xxx.1	<b>Mueble bajo lavabo 1200</b> Con recorte a la derecha Para lavabo H818975/6, H818977/8	A 370 / L 1200 / F 500 mm <b>1.856,00</b>
	4.3031.4.097.xxx.1	<b>Mueble bajo lavabo 1200</b> Con recorte a la derecha y a la izquierda Para lavabo H818975/6	A 370 / L 1200 / F 500 mm <b>1.897,00</b>
	4.3032.2.097.xxx.1	<b>Mueble bajo lavabo 1200</b> 1 Cajón, con recorte a la izquierda Para lavabo H818974	A 370 / L 1200 / F 500 mm <b>1.856,00</b>
	4.3032.3.097.xxx.1	1 cajón, con recorte a la derecha Para lavabo H818974	<b>1.856,00</b>
	4.3033.0.097.xxx.1	<b>Mueble bajo lavabo 1600</b> 1 Cajón, sin recorte	A 370 / L 1600 / F 500 mm <b>2.850,00</b>
	4.3034.2.097.xxx.1	<b>Mueble bajo lavabo 1600</b> 1 Cajón, con recorte a la izquierda Para lavabo H818974	A 370 / L 1600 / F 500 mm <b>2.901,00</b>
	4.3034.3.097.xxx.1	1 cajón, con recorte a la derecha Para lavabo H818974	<b>2.901,00</b>

Mobiliario




Bañeras  
y platos de ducha

Grifería







Accesorios

No murales

Recambios

REFERENCIA	DESCRIPCIÓN	PRECIO €
 4.3035.2.097.xxx.1	<b>Mueble bajo lavabo 1600</b> 1 Cajón, con recorte a la izquierda Para lavabo H818975/6, H818977/8	A 370 / L 1600 / F 500 mm 2.901,00
 4.3035.3.097.xxx.1	1 cajón, con recorte a la derecha Para lavabo H818975/6, H818977/8	2.901,00
 4.3035.4.097.xxx.1	Con recorte a la derecha y a la izquierda Para lavabo H818975/6, H818977/8	2.942,00

## Muebles bajo lavabo con Top Calce Avorio

REFERENCIA	DESCRIPCIÓN	PRECIO €
 4.3130.0.097.xxx.1	<b>Mueble bajo lavabo 1200</b> 1 Cajón, sin recorte Top Calce Avorio	A 370 / L 1200 / F 500 mm 2.635,00
 4.3131.1.097.xxx.1	<b>Mueble bajo lavabo 1200</b> 1 Cajón, con recorte en el centro Top Calce Avorio Para lavabo H818975/6, H818977/8	A 370 / L 1200 / F 500 mm 2.635,00
 4.3131.5.097.xxx.1	1 Cajón, con recorte en el centro Top Calce Avorio con orificio para grifería Para lavabo H818975/6, H818977/8	
 4.3131.2.097.xxx.1	1 Cajón, con recorte a la izquierda Top Calce Avorio Para lavabo H818975/6, H818977/8	
 4.3131.6.097.xxx.1	1 Cajón, con recorte a la izquierda Top Calce Avorio con orificio para grifería Para lavabo H818975/6	
 4.3131.0.097.xxx.1	1 Cajón, con recorte a la izquierda Top Calce Avorio con orificio para grifería Para lavabo H818977/8	

REFERENCIA	DESCRIPCIÓN	PRECIO €
4.3131.3.097.xxx.1	<b>Mueble bajo lavabo 1600</b> 1 Cajón, con recorte a la derecha Top Calce Avorio Para lavabo H818975/6, H818977/8	A 370 / L 1600 / F 500 mm 2.635,00
 4.3131.7.097.xxx.1	1 Cajón, con recorte a la derecha Top Calce Avorio con orificio para grifería Para lavabo H818975/6	2.635,00
4.3131.9.097.xxx.1	1 Cajón, con recorte a la derecha Top Calce Avorio con orificio para grifería Para lavabo H818977/8	2.635,00
 4.3131.4.097.xxx.1	1 Cajón, con recorte a la derecha y a la izquierda Top Calce Avorio Para lavabo H818975/6	2.742,00
4.3131.8.097.xxx.1	1 Cajón, con recorte a la derecha y a la izquierda Top Calce Avorio con orificio para grifería Para lavabo H818975/	2.742,00
 4.3132.2.097.xxx.1	<b>Mueble bajo lavabo 1200</b> 1 Cajón, con recorte a la izquierda Top Calce Avorio Para lavabo H818974	A 370 / L 1200 / F 500 mm 2.635,00
4.3132.4.097.xxx.1	1 Cajón, con recorte a la izquierda Top Calce Avorio con orificio para grifería Para lavabo H818974	
 4.3132.3.097.xxx.1	1 Cajón, con recorte a la derecha Top Calce Avorio Para lavabo H818974	
4.3132.5.097.xxx.1	1 Cajón, con recorte a la derecha Top Calce Avorio con orificio para grifería Para lavabo H8189746	
 4.3133.0.097.xxx.1	<b>Mueble bajo lavabo 1600</b> 1 Cajón, sin recorte Top Calce Avorio	A 500 / L 1600 / F 370 mm 3.670,00

Mobiliario

Bañeras  
y platos de ducha

Grifería

Accesorios

No murales

Recambios

REFERENCIA	DESCRIPCIÓN	PRECIO €
 4.3134.2.097.xxx.1	<b>Mueble bajo lavabo 1600</b> 1 Cajón, con recorte a la izquierda Top Calce Avorio Para lavabo H818974	A 370 / L 1600 / F 500 mm 3.670,00
 4.3134.4.097.xxx.1	1 Cajón, con recorte a la izquierda Top Calce Avorio con orificio para grifería Para lavabo H818974	3.670,00
 4.3134.3.097.xxx.1	1 Cajón, con recorte a la derecha Top Calce Avorio Para lavabo H818974	3.670,00
 4.3134.5.097.xxx.1	1 Cajón, con recorte a la derecha Top Calce Avorio con orificio para grifería Para lavabo H818974	3.670,00
 4.3135.2.097.xxx.1	<b>Mueble bajo lavabo 1200</b> 1 Cajón, con recorte a la izquierda Top Calce Avorio Para lavabo H818975/6, H818977/8	A 370 / L 1200 / F 500 mm 3.670,00
 4.3135.5.097.xxx.1	1 Cajón, con recorte a la izquierda Top Calce Avorio con orificio para grifería Para lavabo H818975/6, H818977/8	3.670,00
 4.3135.3.097.xxx.1	1 Cajón, con recorte a la derecha Top Calce Avorio Para lavabo H818975/6, H818977/8	3.670,00
 4.3135.6.097.xxx.1	1 Cajón, con recorte a la derecha Top Calce Avorio con orificio para grifería Para lavabo H818975/6, H818977/8	3.670,00
 4.3135.4.097.xxx.1	1 Cajón, con recorte a la derecha y a la izquierda Top Calce Avorio Para lavabo H818975/6, H818977/8	3.880,00
 4.3135.7.097.xxx.1	1 Cajón, con recorte a la derecha y a la izquierda Top Calce Avorio con orificio para grifería Para lavabo H818975/6, H818977/8	3.880,00

Mobiliario

Bañeras y platos de ducha

Grifería

Accesorios

No murales

Recambios

REFERENCIA	DESCRIPCIÓN	PRECIO €
------------	-------------	----------

### Muebles bajo lavabo con Top Marrone Naturale

	4.3230.0.097.xxx.1	<b>Mueble bajo lavabo 1200</b> 1 Cajón, sin recorte Top Marrone Naturale	A 370 / L 1200 / F 500 mm	2.635,00
	4.3231.1.097.xxx.1	<b>Mueble bajo lavabo 1200</b> 1 Cajón, con recorte en el centro Top Marrone Naturale Para lavabo H818975/6, H818977/8	A 370 / L 1200 / F 500 mm	2.635,00
	4.3231.5.097.xxx.1	1 Cajón, con recorte en el centro Top Marrone Naturale con orificio para grifería Para lavabo H818975/6, H818977/8		2.635,00
	4.3231.2.097.xxx.1	1 Cajón, con recorte a la izquierda Top Marrone Naturale Para lavabo H818975/6, H818977/8		2.635,00
	4.3231.6.097.xxx.1	1 Cajón, con recorte a la izquierda Top Marrone Naturale con orificio para grifería Para lavabo H818975/6		2.635,00
	4.3231.0.097.xxx.1	1 Cajón, con recorte a la izquierda Top Marrone Naturale con orificio para grifería Para lavabo H818977/8		2.635,00
	4.3231.3.097.xxx.1	1 Cajón, con recorte a la derecha Top Marrone Naturale Para lavabo H818975/6, H818977/8		2.635,00
	4.3231.7.097.xxx.1	1 Cajón, con recorte a la derecha Top Marrone Naturale con orificio para grifería Para lavabo H818975/6		2.635,00
	4.3231.9.097.xxx.1	1 Cajón, con recorte a la derecha Top Marrone Naturale con orificio para grifería Para lavabo H818977/8		2.635,00
	4.3231.4.097.xxx.1	1 Cajón, con recorte a la derecha y a la izquierda Top Marrone Naturale Para lavabo H818975/6		2.742,00
	4.3231.8.097.xxx.1	1 Cajón, con recorte a la derecha y a la izquierda Top Marrone Naturale con orificio para grifería Para lavabo H818975/6		2.742,00

Mobiliario





Bañeras y platos de ducha

Grifería

Accesorios

No murales

Recambios

REFERENCIA	DESCRIPCIÓN	PRECIO €
 4.3232.2.097.xxx.1	<b>Mueble bajo lavabo 1200</b> 1 Cajón, con recorte a la izquierda Top Marrone Naturale Para lavabo H818974	A 370 / L 1200 / F 500 mm 2.635,00
 4.3232.4.097.xxx.1	1 Cajón, con recorte a la izquierda Top Marrone Naturale con orificio para grifería Para lavabo H818974	2.635,00
 4.3232.3.097.xxx.1	1 Cajón, con recorte a la derecha Top Marrone Naturale Para lavabo H818974	2.635,00
 4.3232.5.097.xxx.1	1 Cajón, con recorte a la derecha Top Marrone Naturale con orificio para grifería Para lavabo H818974	2.635,00
 4.3233.0.097.xxx.1	<b>Mueble bajo lavabo 1600</b> 1 Cajón, sin recorte Top Marrone Naturale	A 370 / L 1600 / F 500 mm 3.670,00
 4.3234.2.097.xxx.1	<b>Mueble bajo lavabo 1600</b> 1 Cajón, con recorte a la izquierda Top Marrone Naturale Para lavabo H818974	A 370 / L 1600 / F 500 mm 3.670,00
 4.3234.4.097.xxx.1	1 Cajón, con recorte a la izquierda Top Marrone Naturale con orificio para grifería Para lavabo H818974	3.670,00
 4.3234.3.097.xxx.1	1 Cajón, con recorte a la derecha Top Marrone Naturale Para lavabo H818974	3.670,00
 4.3234.5.097.xxx.1	1 Cajón, con recorte a la derecha Top Marrone Naturale con orificio para grifería Para lavabo H818974	3.670,00
 4.3235.2.097.xxx.1	<b>Mueble bajo lavabo 1600</b> 1 Cajón, con recorte a la izquierda Top Marrone Naturale Para lavabo H818974	A 370 / L 1600 / F 500 mm 3.670,00
 4.3235.5.097.xxx.1	1 Cajón, con recorte a la izquierda Top Marrone Naturale con orificio para grifería Para lavabo H818974	3.670,00
 4.3235.3.097.xxx.1	1 Cajón, con recorte a la derecha Top Marrone Naturale Para lavabo H818974	3.670,00
 4.3235.6.097.xxx.1	1 Cajón, con recorte a la derecha Top Marrone Naturale con orificio para grifería Para lavabo H818974	3.670,00
 4.3235.4.097.xxx.1	1 Cajón, con recorte a la derecha y a la izquierda Top Marrone Naturale Para lavabo H818975/6. H818977/8	3.880,00
 4.3235.7.097.xxx.1	1 Cajón, con recorte a la derecha y a la izquierda Top Marrone Naturale con orificio para grifería Para lavabo H818975/6. H818977/8	3.880,00

Mobiliario







Bañeras  
y platos de ducha

Grifería

Accesorios






No murales

Recambios

REFERENCIA	DESCRIPCIÓN	PRECIO €
 4.3042.1.097.xxx.1	<b>Mueble bajo lavabo 1200</b> 1 Cajón, espacio para sifón a la izquierda Para lavabo H814973	A 340 / L 995 / F 320 mm 1.241,00
 4.3043.1.097.xxx.1	<b>Mueble bajo lavabo 1200</b> 1 Cajón, espacio para sifón a la derecha Para lavabo H814974	A 340 / L 995 / F 320 mm 1.241,00
 4.3044.1.097.xxx.1	<b>Mueble bajo lavabo 1200</b> 1 Cajón, espacio para sifón a la izquierda Para lavabo H81797	A 365 / L 1195 / F 490 mm 1.584,00
 4.3045.1.097.xxx.1	<b>Mueble bajo lavabo 1600</b> 1 Cajón, espacio para sifón a la izquierda Para lavabo H814971	A 340 / L 1350 / F 320 mm 1.553,00
 4.3046.1.097.xxx.1	<b>Armario alto 1650</b> 1 puerta, bisagras a la izquierda	A 1650 / L 350 / F 335 mm 1.615,00
 4.3046.2.097.xxx.1	1 puerta, bisagras a la derecha	1.615,00

REFERENCIA	DESCRIPCIÓN	PRECIO €	PRECIO €	PRECIO €	
 4.0603.1.085.xxx.1	<b>Mueble bajo lavabo</b> para lavabo 8.1385.3, con un cajón	A 340 / L 580 / F 320 mm	1.036,00	1.128,00	1.225,00
8.9425.0.000.000.1	<b>Accesorio necesario (pedir aparte):</b> Sifón de desagüe ahorra espacio		43,00	43,00	43,00
 4.0603.2.085.xxx.1	<b>Mueble bajo lavabo</b> para lavabo 8.1385.3, con dos cajones	A 670 / L 580 / F 320 mm	1.615,00	1.784,00	1.953,00
8.9425.0.000.000.1	<b>Accesorio necesario (pedir aparte):</b> Sifón de desagüe ahorra espacio		43,00	43,00	43,00
 4.0604.1.085.xxx.1	<b>Mueble bajo lavabo</b> para lavabo 8.1385.5, con un cajón	A 340 / L 780 / F 320 mm	1.164,00	1.225,00	1.333,00
8.9425.0.000.000.1	<b>Accesorio necesario (pedir aparte):</b> Sifón de desagüe ahorra espacio		43,00	43,00	43,00
 4.0604.2.085.xxx.1	<b>Mueble bajo lavabo</b> para lavabo 8.1385.5, con dos cajones	A 670 / L 780 / F 320 mm	1.820,00	1.943,00	2.127,00
8.9425.0.000.000.1	<b>Accesorio necesario (pedir aparte):</b> Sifón de desagüe ahorra espacio		43,00	43,00	43,00
 4.0609.1.085.xxx.1	<b>Mueble bajo lavabo</b> para lavabo 8.1385.7, con un cajón	A 340 / L 975 / F 320 mm	1.277,00	1.333,00	1.451,00
8.9425.0.000.000.1	<b>Accesorio necesario (pedir aparte):</b> Sifón de desagüe ahorra espacio		43,00	43,00	43,00
 4.0609.2.085.xxx.1	<b>Mueble bajo lavabo</b> para lavabo 8.1385.7, con dos cajones	A 670 / L 975 / F 320 mm	2.009,00	2.117,00	2.322,00
8.9425.0.000.000.1	<b>Accesorio necesario (pedir aparte):</b> Sifón de desagüe ahorra espacio		43,00	43,00	43,00
 4.0605.1.085.xxx.1	<b>Mueble bajo lavabo</b> para lavabo 8.1385.8, con un cajón	A 340 / L 1180 / F 320 mm	1.353,00	1.394,00	1.512,00
8.9425.0.000.000.1	<b>Accesorio necesario (pedir aparte):</b> Sifón de desagüe ahorra espacio		43,00	43,00	43,00
 4.0605.2.085.xxx.1	<b>Mueble bajo lavabo</b> para lavabo 8.1385.8, con dos cajones	A 670 / L 1180 / F 320 mm	2.127,00	2.209,00	2.445,00
8.9425.0.000.000.1	<b>Accesorio necesario (pedir aparte):</b> Sifón de desagüe ahorra espacio		43,00	43,00	43,00
 4.0600.1.085.xxx.1	<b>Cajonera</b> con un cajón para lavabo bol 8.1285.1/2/3	A 350 / L 580 / F 450 mm	1.241,00	1.277,00	1.430,00
4.0600.3.085.xxx.1	para lavabo 8.1685.2				
8.9425.0.000.000.1	<b>Accesorio necesario (pedir aparte):</b> Sifón de desagüe ahorra espacio		43,00	43,00	43,00
 4.0600.2.085.xxx.1	<b>Cajonera</b> con dos cajones para lavabo bol 8.1285.1/2/3	A 600 / L 580 / F 450 mm	1.856,00	1.953,00	2.179,00
4.0600.4.085.xxx.1	para lavabo 8.1685.2				
8.9425.0.000.000.1	<b>Accesorio necesario (pedir aparte):</b> Sifón de desagüe ahorra espacio		43,00	43,00	43,00

	blanco mate 170	
roble oscuro 628	gris grafito 627	blanco brillo 631

REFERENCIA	DESCRIPCIÓN	PRECIO €	PRECIO €	PRECIO €
	<b>Cajonera</b> A 350 / L 780 / F 450 mm con un cajón para lavabo bol 8.1285.2/3 para lavabo 8.1685.2  <b>Accesorio necesario (pedir aparte):</b> Sifón de desagüe ahorra espacio	1.415,00	1.451,00	1.635,00
	4.0601.1.085.xxx.1 4.0601.3.085.xxx.1  8.9425.0.000.000.1	43,00	43,00	43,00
	<b>Cajonera</b> A 600 / L 780 / F 450 mm con dos cajones para lavabo bol 8.1285.2/3 para lavabo 8.1685.2  <b>Accesorio necesario (pedir aparte):</b> Sifón de desagüe ahorra espacio	2.091,00	2.158,00	2.414,00
	4.0601.2.085.xxx.1 4.0601.4.085.xxx.1  8.9425.0.000.000.1	43,00	43,00	43,00
	<b>Cajonera</b> A 350 / L 1180 / F 450 mm con un cajón con recorte central para lavabo bol 8.1285.2/3 dos orificios para lavabo bol 8.1285.0/1 con recorte a la izquierda para lavabo bol 8.1285.2/3 con recorte a la derecha para lavabo bol 8.1285.2/3 con recorte central para lavabo 8.1685.2 con recorte a la izquierda para lavabo 8.1685.2 con recorte a la derecha para lavabo bol 8.1685.2	1.702,00	1.738,00	1.953,00
	4.0602.1.085.xxx.1 4.0608.0.085.xxx.1 4.0608.1.085.xxx.1 4.0608.2.085.xxx.1 4.0602.3.085.xxx.1 4.0608.5.085.xxx.1 4.0608.6.085.xxx.1	1.758,00 1.702,00 1.702,00 1.702,00 1.702,00 1.702,00 1.702,00	1.784,00 1.738,00 1.738,00 1.738,00 1.738,00 1.738,00 1.738,00	2.009,00 1.953,00 1.953,00 1.953,00 1.953,00 1.953,00 1.953,00
	<b>Accesorio necesario (pedir aparte):</b> Sifón de desagüe ahorra espacio	43,00	43,00	43,00
	8.9425.0.000.000.1			
	<b>Cajonera</b> A 600 / L 1180 / F 450 mm con dos cajones con recorte central para lavabo bol 8.1285.2/3 dos orificios para lavabo bol 8.1285.0/1 con recorte a la izquierda para lavabo bol 8.1285.2/3 con recorte a la derecha para lavabo bol 8.1285.2/3 con recorte central para lavabo 8.1685.2 con recorte a la izquierda para lavabo 8.1685.2 con recorte a la derecha para lavabo bol 8.1685.2	2.501,00	2.527,00	2.855,00
	4.0602.2.085.xxx.1 4.0608.9.085.xxx.1 4.0608.3.085.xxx.1 4.0608.4.085.xxx.1 4.0602.4.085.xxx.1 4.0608.7.085.xxx.1 4.0608.8.085.xxx.1	2.548,00 2.501,00 2.501,00 2.501,00 2.501,00 2.501,00 2.501,00	2.583,00 2.527,00 2.527,00 2.527,00 2.527,00 2.527,00 2.527,00	2.906,00 2.855,00 2.855,00 2.855,00 2.855,00 2.855,00 2.855,00
	<b>Accesorio necesario (pedir aparte):</b> Sifón de desagüe ahorra espacio	43,00	43,00	43,00
	8.9425.0.000.000.1			
	<b>Armario alto</b> A 1600 / L 330 / F 330 mm bisagras a la izquierda bisagras a la derecha	1.758,00	1.784,00	2.056,00
	4.0606.1.085.xxx.1 4.0606.2.085.xxx.1			
				nuez 629
	<b>Estructura toallero 60 cm</b> A 820 / L 580 / F 320 mm para lavabo 8.1385.3			1.599,00
	<b>Estructura toallero 80 cm</b> A 820 / L 780 / F 320 mm para lavabo 8.1385.5			1.651,00
	<b>Estructura toallero 100 cm</b> A 820 / L 985 / F 320 mm para lavabo 8.1385.7			1.676,00
	<b>Estructura toallero 120 cm</b> A 820 / L 1180 / F 320 mm para lavabo 8.1385.8			1.697,00
4.0607.1.085.629.1  4.0607.2.085.629.1  4.0607.5.085.629.1  4.0607.3.085.629.1				
	<b>Set de patas opcional (2 piezas)</b> para muebles bajo lavabo y armarios altos, ajustables			282,00
				blanco brillo 631 blanco mate 170

Colecciones y piezas cerámicas

Mobiliario

Baños y platos de ducha

Grifería

Accesorios




No murales

Recambios

REFERENCIA	COLECCIÓN	DESCRIPCIÓN	PRECIO €	PRECIO €	PRECIO €		
 4.0548.1.034.xxx.1 4.0548.2.034.xxx.1 8.9425.0.000.000.1	Sonar	<b>Mueble bajo lavabo</b> A 600 / L 390 / F 240 mm para lavabo 8.1534.1 bisagras a la izquierda bisagras a la derecha	759,00	No dispo.	697,00		
		<b>Accesorio necesario (pedir aparte):</b> Sifón de desagüe ahorra espacio	43,00		43,00		
 4.0548.3.034.xxx.1 8.9425.0.000.000.1	Sonar	<b>Mueble bajo lavabo</b> A 600 / L 580 / F 240 mm para lavabo 8.1034.2 con dos puertas	918,00	No dispo.	851,00		
		<b>Accesorio necesario (pedir aparte):</b> Sifón de desagüe ahorra espacio	43,00		43,00		
 4.0540.1.034.xxx.1 4.0540.5.034.xxx.1 8.9425.0.000.000.1	Sonar	<b>Cajonera</b> A 340 / L 580 / F 450 mm para lavabo bol 8.1234.0/1/2/3, con un cajón con recorte central para lavabo con recorte central para lavabo y grifo	1.179,00 1.728,00	1.728,00 1.728,00	1.092,00 1.092,00		
		<b>Accesorio necesario (pedir aparte):</b> Sifón de desagüe ahorra espacio	43,00	43,00	43,00		
 4.0541.1.034.xxx.1 4.0541.5.034.xxx.1 8.9425.0.000.000.1	Sonar	<b>Cajonera</b> A 340 / L 780 / F 450 mm para lavabo bol 8.1234.0/1/2/3, con un cajón con recorte central para lavabo con recorte central para lavabo y grifo	1.343,00 2.035,00	2.035,00 2.035,00	1.251,00 1.251,00		
		<b>Accesorio necesario (pedir aparte):</b> Sifón de desagüe ahorra espacio	43,00	43,00	43,00		
 4.0542.1.034.xxx.1 4.0542.5.034.xxx.1 4.0542.2.034.xxx.1 4.0542.6.034.xxx.1 4.0542.3.034.xxx.1 4.0542.7.034.xxx.1 4.0542.4.034.xxx.1 4.0542.8.034.xxx.1 8.9425.0.000.000.1	Sonar	<b>Cajonera</b> A 340 / L 1180 / F 450 mm para lavabo bols 8.1234.0/1/2/3, con un cajón con recorte central para lavabo con recorte central para lavabo y grifo con recorte a la izquierda para lavabo con recorte a la izquierda para lavabo y grifo con recorte a la derecha para lavabo con recorte a la derecha para lavabo y grifo con recortes a la izquierda y a la derecha para lavabos con recortes a izquierda y derecha para lavabos y grifos	1.625,00 1.625,00 1.625,00 1.625,00 1.625,00 1.625,00 1.681,00 1.681,00	2.389,00 2.389,00 2.389,00 2.389,00 2.389,00 2.722,00 2.722,00	1.543,00 1.543,00 1.543,00 1.543,00 1.543,00 1.543,00 1.594,00 1.594,00		
		<b>Accesorio necesario (pedir aparte):</b> Sifón de desagüe ahorra espacio	43,00	43,00	43,00		
		 4.0543.1.034.xxx.1 8.9425.0.000.000.1	Sonar	<b>Cajonera</b> A 340 / L 580 / F 450 mm para lavabo 8.1634.1 con un cajón	1.179,00	1.728,00	1.092,00
				<b>Accesorio necesario (pedir aparte):</b> Sifón de desagüe ahorra espacio	43,00	43,00	43,00

oro  
140  
cobre  
141  
titanio  
142  
040  
cobre  
041  
titanio  
042

blanco mate  
143  
con panel de gres  
nero marquina  
blanco mate  
170

REFERENCIA	COLECCIÓN	DESCRIPCIÓN	PRECIO €	PRECIO €	PRECIO €
 4.0544.1.034.xxx.1 8.9425.0.000.000.1	Sonar	<b>Cajonera</b> A 340 / L 780 / F 450 mm para lavabo 8.1634.1/2 con un cajón	1.343,00	1.933,00	1.251,00
		<b>Accesorio necesario (pedir aparte):</b> Sifón de desagüe ahorra espacio	43,00	43,00	43,00
 4.0545.1.034.xxx.1 4.0545.2.034.xxx.1 4.0545.3.034.xxx.1 4.0545.4.034.xxx.1 4.0547.1.034.xxx.1 8.9425.0.000.000.1	Sonar	<b>Cajonera</b> A 340 / L 1180 / F 450 mm con un cajón con recorte central para lavabo 8.1634.1/2 con recorte a la izquierda para lavabo 8.1634.1/2 con recorte a la derecha para lavabo 8.1634.1/2 con recorte a izquierda y derecha para lavabo 8.1634.1 con recorte central para lavabo 8.1234.8/9	1.728,00	2.389,00	1.543,00
		con recorte central para lavabo 8.1634.1/2	1.728,00	2.389,00	1.543,00
		con recorte a la izquierda para lavabo 8.1634.1/2	1.728,00	2.389,00	1.543,00
		con recorte a la derecha para lavabo 8.1634.1/2	1.728,00	2.389,00	1.505,00
		con recorte a izquierda y derecha para lavabo 8.1634.1	1.681,00	2.722,00	1.594,00
		con recorte central para lavabo 8.1234.8/9	1.728,00	2.389,00	1.543,00
<b>Accesorio necesario (pedir aparte):</b> Sifón de desagüe ahorra espacio	43,00	43,00	43,00		
 4.0549.1.034.xxx.1 4.0549.2.034.xxx.1	Sonar	<b>Armario alto</b> A 1600 / L 330 / F 330 mm bisagras a la izquierda bisagras a la derecha	1.681,00	1.722,00	1.528,00

REFERENCIA	DESCRIPCIÓN	PRECIO €	PRECIO €	
 4.0390.1.112.xxx.1	<b>Mueble bajo lavabo 45</b> 1 puerta, bisagras a la izquierda Para lavabo KARTELL•LAUFEN H815334, H815335	A 515 / L 435 / F 270 mm	462,00	549,00
 4.0390.2.112.xxx.1	Bisagras a la derecha, tirador de aluminio anodizado 1 puerta, bisagras a la derecha, Para lavabo KARTELL•LAUFEN H815334, H815335		462,00	549,00
 4.0391.1.112.xxx.1	<b>Mueble bajo lavabo 45</b> para lavabo 8.1030.2 1 puerta, bisagras a la izquierda Para lavabo KARTELL•LAUFEN H815330	A 515 / L 435 / F 330 mm	462,00	549,00
 4.0391.2.112.xxx.1	1 puerta, bisagras a la derecha, Para lavabo KARTELL•LAUFEN H8153		462,00	549,00
 4.0392.2.112.xxx.1	<b>Mueble bajo lavabo 45</b> 2 cajones Para lavabo KARTELL•LAUFEN H815331	A 515 / L 435 / F 450 mm	636,00	682,00
 4.0393.2.112.xxx.1	<b>Mueble bajo lavabo 60</b> 2 cajones Para lavabo KARTELL•LAUFEN H810334	A 515 / L 585 / F 450 mm	723,00	810,00
 4.0394.2.112.xxx.1	<b>Mueble bajo lavabo 60</b> 2 cajones Para lavabo KARTELL•LAUFEN H810335	A 515 / L 585 / F 450 mm	723,00	810,00
 4.0353.2.112.xxx.1	<b>Mueble bajo lavabo de 60</b> con dos cajones para lavabo 8.1008.3	A 515 / L 585 / F 450 mm	687,00	887,00
 4.0396.2.112.xxx.1	<b>Mueble bajo lavabo 90</b> 2 cajones Para lavabo KARTELL•LAUFEN H810339 repisa izquierda	A515 / L 900 / F 450 mm	887,00	1.072,00
 4.0395.2.112.xxx.1	Para lavabo KARTELL•LAUFEN H810338 repisa derecha		887,00	1.072,00
 4.0397.2.112.xxx.1	<b>Mueble bajo lavabo 120</b> 2 cajones Para lavabo KARTELL•LAUFEN H813332	A 515 / L 1180 / F 450 mm	970,00	1.205,00
 4.0398.2.112.xxx.1	<b>Mueble bajo lavabo 120</b> 2 cajones Para lavabo KARTELL•LAUFEN H813333	A 515 / L 1180 / F 450 mm	995,00	1.236,00
 4.9312.0.xxx.000.1	<b>Toallero</b> (Cromado 400, negro mate 450, blanco mate 268)	A 10 / L 350 / F 50 mm	129,00	No disponible

Mobiliario





Bañeras  
y platos de ducha

Grifería

Accesorios

No murales

Recambios

REFERENCIA	DESCRIPCIÓN	PRECIO €	PRECIO €
 4.2154.1.011.xxx.1	<b>Mueble bajo lavabo 45</b> para lavabo 8.1511.1 con 1 cajón, 1 repisa de cristal fija con bisagra a la izquierda	A 515 / L 437 / F 339mm	508,00
4.2154.2.011.xxx.1	con bisagra a la derecha para lavabo 8.1511.1 con 1 cajón, 1 repisa de cristal fija		508,00
8.9425.0.000.000.1	<b>Accesorio necesario (pedir a parte):</b> Sifón de desagüe ahorra espacio		43,00
 4.2155.2.011.xxx.1	<b>Mueble bajo lavabo 46</b> para lavabo 8.1511.3 con 1 cajón, 1 repisa de cristal fija con bisagra a la derecha	A 515 / L 435 / F 220mm	482,00
8.9425.0.000.000.1	<b>Accesorio necesario (pedir a parte):</b> Sifón de desagüe ahorra espacio		43,00
 4.2155.1.011.xxx.1	<b>Mueble bajo lavabo 46</b> para lavabo 8.1511.4 con 1 cajón, 1 repisa de cristal fija con bisagra a la izquierda	A 515 / L 435 / F 340mm	482,00
8.9425.0.000.000.1	<b>Accesorio necesario (pedir a parte):</b> Sifón de desagüe ahorra espacio		43,00
 4.2156.2.011.xxx.1	<b>Mueble bajo lavabo 55</b> para lavabo 8.1011.2, 2 cajones, con organizador incluido	A 515 / L 535 / F 450mm	923,00
8.9425.0.000.000.1	<b>Accesorio necesario (pedir a parte):</b> Sifón de desagüe ahorra espacio		43,00
 4.2157.2.011.xxx.1	<b>Mueble bajo lavabo 60</b> 2 cajones, con organizador incluido	A 515 / L 585 / F 450mm	954,00
8.9425.0.000.000.1	<b>Accesorio necesario (pedir a parte):</b> Sifón de desagüe ahorra espacio		43,00
 4.2172.2.011.xxx.1	<b>Mueble bajo lavabo 60</b> para lavabo 8.1711.2 / 8.1811.2 2 cajones, con organizador incluido	A 515 / L 585 / F 450mm	954,00
8.9425.0.000.000.1	<b>Accesorio necesario (pedir a parte):</b> Sifón de desagüe ahorra espacio		43,00
 4.2173.2.011.xxx.1	<b>Mueble bajo lavabo 60</b> para lavabo 8.1711.1 / 8.1811.1 2 cajones, con organizador incluido	A 515 / L 585 / F 450mm	954,00
8.9425.0.000.000.1	<b>Accesorio necesario (pedir a parte):</b> Sifón de desagüe ahorra espacio		43,00
 4.2158.2.011.xxx.1	<b>Mueble bajo lavabo 65</b> 2 cajones, con organizador incluido	A 515 / L 635 / F 450mm	990,00
8.9425.0.000.000.1	<b>Accesorio necesario (pedir a parte):</b> Sifón de desagüe ahorra espacio		43,00
 4.2159.2.011.xxx.1	<b>Mueble bajo lavabo 80</b> 2 cajones, con organizador incluido	A 515 / L 785 / F 450mm	1.072,00
8.9425.0.000.000.1	<b>Accesorio necesario (pedir a parte):</b> Sifón de desagüe ahorra espacio		43,00
 4.2160.2.011.xxx.1	<b>Mueble bajo lavabo 80</b> 2 cajones, con organizador incluido	A 515 / L 785 / F 450mm	1.072,00
8.9425.0.000.000.1	<b>Accesorio necesario (pedir a parte):</b> Sifón de desagüe ahorra espacio		43,00
 4.2161.2.011.xxx.1	<b>Mueble bajo lavabo 80</b> 2 cajones, con organizador incluido	A 515 / L 785 / F 450mm	1.072,00
8.9425.0.000.000.1	<b>Accesorio necesario (pedir a parte):</b> Sifón de desagüe ahorra espacio		43,00

Mobiliario


Bañeras  
y platos de ducha

Grifería

Accesorios

No murales

Recambios

REFERENCIA	DESCRIPCIÓN	PRECIO €	PRECIO €	
 4.2162.2.011.xxx.1	<b>Mueble bajo lavabo 100</b> 2 cajones, con organizador incluido	A 515 / L 985 / F 450mm	1.200,00	1.328,00
8.9425.0.000.000.1	<b>Accesorio necesario (pedir a parte):</b> Sifón de desagüe ahorra espacio		43,00	43,00
 4.2164.4.011.xxx.1	<b>Mueble bajo lavabo 130</b> para lavabo 8.1411.2, 4 cajones, con organizador incluido en el cajón superior	A 515 / L 1284 / F 450mm	1.861,00	2.066,00
8.9425.0.000.000.1	<b>Accesorio necesario (pedir a parte):</b> Sifón de desagüe ahorra espacio		43,00	43,00
 4.2166.2.011.xxx.1	<b>Mueble bajo lavabo 45</b> para lavabo 8.1411.0 con 1 cajón, 1 repisa de cristal fija con bisagra a la derecha	A 515 / L 435 / F 340mm	503,00	653,00
8.9425.0.000.000.1	<b>Accesorio necesario (pedir a parte):</b> Sifón de desagüe ahorra espacio		43,00	43,00
 4.2167.2.011.xxx.1	<b>Mueble bajo lavabo 60</b> para lavabo 8.1411.3 con 2 cajones, con organizador incluido	A 505 / L 570 / F 440mm	943,00	1.123,00
8.9425.0.000.000.1	<b>Accesorio necesario (pedir a parte):</b> Sifón de desagüe ahorra espacio		43,00	43,00
 4.2168.2.011.xxx.1	<b>Mueble bajo lavabo 80</b> para lavabo 8.1411.7 con 2 cajones, con organizador incluido	A 505 / L 770 / F 440mm	1.061,00	1.241,00
8.9425.0.000.000.1	<b>Accesorio necesario (pedir a parte):</b> Sifón de desagüe ahorra espacio		43,00	43,00
 4.2169.2.011.xxx.1	<b>Mueble bajo lavabo 100</b> para lavabo 8.1411.8 con 2 cajones, con organizador incluido	A 505 / L 970 / F 440mm	1.184,00	1.415,00
8.9425.0.000.000.1	<b>Accesorio necesario (pedir a parte):</b> Sifón de desagüe ahorra espacio		43,00	43,00
 4.2174.2.011.xxx.1	<b>Mueble bajo lavabo 100</b> para lavabo 8.1711.7 2 cajones, con organizador incluido	A 515 / L 985 / F 450mm	1.200,00	1.328,00
8.9425.0.000.000.1	<b>Accesorio necesario (pedir a parte):</b> Sifón de desagüe ahorra espacio		43,00	43,00
 4.2175.2.011.xxx.1	<b>Mueble bajo lavabo 100</b> para lavabo 8.1711.8 2 cajones, con organizador incluido	A 515 / L 985 / F 450mm	1.200,00	1.328,00
8.9425.0.000.000.1	<b>Accesorio necesario (pedir a parte):</b> Sifón de desagüe ahorra espacio		43,00	43,00
 4.2163.2.011.xxx.1	<b>Mueble base para lavabo 1200</b> 2 cajones, a juego con el lavabo H814111	A 505 / L 1170 / F 440mm	1.318,00	1.507,00
8.9425.0.000.000.1	<b>Accesorio necesario (pedir a parte):</b> Sifón de desagüe ahorra espacio		43,00	43,00

Mobiliario




Bañeras y platos de ducha

Grifería















Accesorios

No murales



Recambios

REFERENCIA	DESCRIPCIÓN	PRECIO €	PRECIO €	
 4.2176.2.011.xxx.1	<b>Mueble base para lavabo 120</b> para lavabo 8.1711.9, 2 cajones, con organizador incluido	A 515 / L 1182 / F 450mm	1.405,00	1.533,00
8.9425.0.000.000.1	<b>Accesorio necesario (pedir a parte):</b> Sifón de desagüe ahorra espacio		43,00	43,00
 4.2177.2.011.xxx.1	<b>Mueble base para lavabo 120</b> para lavabo 8.1711.0, 2 cajones, con organizador incluido	A 515 / L 1182 / F 450mm	1.405,00	1.533,00
8.9425.0.000.000.1	<b>Accesorio necesario (pedir a parte):</b> Sifón de desagüe ahorra espacio		43,00	43,00
 4.2165.2.011.xxx.1	<b>Armario alto</b> con 1 puerta, 4 estantes de cristal fijos bisagra a la derecha	A 1650 / L 353 / F 335mm	1.005,00	1.400,00
4.2165.1.011.xxx.1	con 1 puerta, 4 estantes de cristal fijos bisagra a la izquierda.			

## LANI toalleros

REFERENCIA	DESCRIPCIÓN	PRECIO €
 3.8212.0.004.000.1 3.8212.0.450.000.1 3.8212.0.928.000.1	<b>Toallero LANI lateral derecho 37cm</b> *Válido para lavabos 8.1011.4/7/9, 8.1711.6 Cromado Negro mate Acero inoxidable cepillado	A 110 / L 310 / F 370 mm  149,00 159,00 149,00
 3.8212.1.004.000.1 3.8212.1.450.000.1 3.8212.1.928.000.1	<b>Toallero LANI lateral izquierdo 37cm</b> *Válido para lavabos 8.1011.4/7/9, 8.1711.6 Cromado Negro mate Acero inoxidable cepillado	A 110 / L 310 / F 370 mm  149,00 159,00 149,00
 3.8212.2.004.000.1 3.8212.2.450.000.1 3.8212.2.928.000.1	<b>Toallero LANI lateral derecho 23,5cm</b> *Válido para lavabo 8.1011.2 Cromado Negro mate Acero inoxidable cepillado	A 110 / L 235 / F 370 mm  149,00 159,00 149,00
 3.8212.3.004.000.1 3.8212.3.450.000.1 3.8212.3.928.000.1	<b>Toallero LANI lateral izquierdo 23,5cm</b> *Válido para lavabo 8.1011.2 Cromado Negro mate Acero inoxidable cepillado	A 110 / L 235 / 370 mm  149,00 159,00 149,00
 3.8212.4.004.000.1 3.8212.4.450.000.1 3.8212.4.928.000.1	<b>Toallero LANI lateral derecho 22cm</b> *Válido para lavabo 8.1611.1 Cromado Negro mate Acero inoxidable cepillado	A 110 / L 220 / F 265 mm  149,00 159,00 149,00
 3.8212.5.004.000.1 3.8212.5.450.000.1 3.8212.5.928.000.1	<b>Toallero LANI lateral izquierdo 22cm</b> *Válido para lavabo 8.1611.1 Cromado Negro mate Acero inoxidable cepillado	A 110 / L 220 / F 265 mm  149,00 159,00 149,00
 3.8112.0.004.000.1 3.8112.0.450.000.1 3.8112.0.928.000.1	<b>Toallero LANI 45cm</b> *Válido para lavabo 8.1611.1 Cromado Negro mate Acero inoxidable cepillado	A 70 / L 400 / F 55 mm  216,00 262,00 216,00
 3.8112.2.004.000.1 3.8112.2.450.000.1 3.8112.2.928.000.1	<b>Toallero LANI 55cm</b> *Válido para lavabo 8.1011.2 Cromado Negro mate Acero inoxidable cepillado	A 70 / L 475 / F 55 mm  216,00 262,00 216,00
 3.8112.3.004.000.1 3.8112.3.450.000.1 3.8112.3.928.000.1	<b>Toallero LANI 60cm</b> Cromado Negro mate Acero inoxidable cepillado	A 70 / L 550 / F 55 mm  236,00 287,00 236,00
 3.8112.4.004.000.1 3.8112.4.450.000.1 3.8112.4.928.000.1	<b>Toallero LANI 65cm</b> Cromado Negro mate Acero inoxidable cepillado	A 70 / L 600 / F 55 mm  252,00 313,00 252,00
 3.8112.5.004.000.1 3.8112.5.450.000.1 3.8112.5.928.000.1	<b>Toallero LANI 75cm</b> Cromado Negro mate Acero inoxidable cepillado	A 70 / L 700 / F 55 mm  308,00 364,00 308,00
 3.8112.7.004.000.1 3.8112.7.450.000.1 3.8112.7.928.000.1	<b>Toallero LANI 100cm</b> Cromado Negro mate Acero inoxidable cepillado	A 70 / L 950 / F 55 mm  364,00 441,00 364,00
 3.8112.8.004.000.1 3.8112.8.450.000.1 3.8112.8.928.000.1	<b>Toallero LANI 120cm</b> *Válido para lavabo 8.1411.1 Cromado Negro mate Acero inoxidable cepillado	A 70 / L 1150 / F 55 mm  400,00 487,00 400,00
 3.8112.9.004.000.1 3.8112.9.450.000.1 3.8112.9.928.000.1	<b>Toallero LANI 130cm</b> Cromado Negro mate Acero inoxidable cepillado	A 70 / L 1250 / F 55 mm  400,00 482,00 416,00

## LANI combinaciones toalleros

	Toallero lado izquierdo		Toallero lado derecho			
LAVABOS	382121	382123	382125	382120	382122	382124
KARTELL • LAUFEN <b>810332</b> 500 × 460 mm		●			●	
<b>810333</b> 600 × 460 mm		●			●	
LUA <b>815081</b> 450 × 350 mm			●			●
<b>810081</b> 500 × 460 mm		●			●	
<b>810082</b> 550 × 460 mm		●			●	
<b>810083</b> 600 × 460 mm		●			●	
<b>810084</b> 650 × 460 mm		●			●	
<b>817085</b> 750 × 460 mm					●	
<b>817086</b> 750 × 460 mm		●				
<b>810087</b> 800 × 460 mm	●			●		
<b>814081</b> 1200 × 460 mm		●			●	
<b>811081</b> 550 × 460 mm			●			●
<b>811083</b> 600 × 460 mm			●			●
<b>811086</b> 650 × 460 mm			●			●
MEDA <b>815111</b> 450 × 350 mm			●			●
<b>810112</b> 550 × 460 mm		●			●	
<b>810113</b> 600 × 460 MM	●			●		
<b>810114</b> 650 × 460 mm	●			●		
<b>810117</b> 800 × 460 mm	●			●		
<b>817115</b> 800 × 460 mm	●			●		
<b>817116</b> 800 × 460 mm	●			●		
810119 1000 × 460 mm	●			●		
814111 1200 × 460 mm	●			●		

REFERENCIA	DESCRIPCIÓN	PRECIO €	PRECIO €	PRECIO €
 4.0301.2.110.xxx.1 4.0301.4.110.xxx.1 4.0301.1.110.xxx.1 4.0301.3.110.xxx.1 Cancelación: 31/12/2026 8.9425.0.000.000.1	<b>Mueble bajo lavabo</b> para lavabo 8.1530.1 A 520 / L 280 / F 300 mm	385,00	405,00	600,00
	bisagras a la derecha, tirador de aluminio anodizado bisagras a la derecha, tirador de aluminio negro bisagras a la izquierda, tirador de aluminio anodizado bisagras a la izquierda, tirador de aluminio negro <b>Accesorio necesario (pedir aparte):</b> Sifón de desagüe ahorra espacio	43,00	43,00	43,00
 4.0302.2.110.xxx.1 4.0302.4.110.xxx.1 4.0302.1.110.xxx.1 4.0302.3.110.xxx.1 Cancelación: 31/12/2026 8.9425.0.000.000.1	<b>Mueble bajo lavabo</b> para lavabo 8.1030.2 A 520 / L 320 / F 340 mm	400,00	421,00	631,00
	bisagras a la derecha, tirador de aluminio anodizado bisagras a la derecha, tirador de aluminio negro bisagras a la izquierda, tirador de aluminio anodizado bisagras a la izquierda, tirador de aluminio negro <b>Accesorio necesario (pedir aparte):</b> Sifón de desagüe ahorra espacio	43,00	43,00	43,00
 4.0300.1.110.xxx.1 4.0300.3.110.xxx.1 Cancelación: 31/12/2026 8.9425.0.000.000.1	<b>Mueble bajo lavabo</b> con un cajón, para lavabo 8.1330.1/2 A 370 / L 770 / F 350 mm	482,00	508,00	697,00
	tirador de aluminio anodizado tirador de aluminio negro <b>Accesorio necesario (pedir aparte):</b> Sifón de desagüe ahorra espacio	43,00	43,00	43,00
 4.0300.2.110.xxx.1 4.0300.4.110.xxx.1 Cancelación: 31/12/2026 8.9425.0.000.000.1	<b>Mueble bajo lavabo</b> a suelo, con dos cajones para lavabo 8.1330.1/2 A 780 / L 770 / F 350 mm	918,00	984,00	1.328,00
	tirador de aluminio anodizado tirador de aluminio negro <b>Accesorio necesario (pedir aparte):</b> Sifón de desagüe ahorra espacio	43,00	43,00	43,00
 4.0301.5.110.xxx.1 Cancelación: 31/12/2026 4.0301.6.110.xxx.1 Cancelación: 31/12/2026	<b>Mueble bajo lavabo</b> 2 cajones Para lavabo H814304 A 350 / L 1170 / F 360 mm	933,00	959,00	1.072,00
	Tirador de aluminio negro 2 cajones Para lavabo H814304	933,00	959,00	1.072,00
 4.0303.2.110.xxx.1 4.0303.4.110.xxx.1 4.0303.1.110.xxx.1 4.0303.3.110.xxx.1 Cancelación: 31/12/2026	<b>Armario alto</b> A 1650 / L 350 / F 330 mm	769,00	836,00	1.461,00
	bisagras a la derecha, tirador de aluminio anodizado bisagras a la derecha, tirador de aluminio negro bisagras a la izquierda, tirador de aluminio anodizado bisagras a la izquierda, tirador de aluminio negro			

Mobiliario






Bañeras y platos de ducha

Grifería

Accesorios

No murales

Recambios

REFERENCIA	DESCRIPCIÓN	PRECIO €	PRECIO €	
 4.1138.3.108.xxx.1	<b>Mueble para lavabo de 60*</b> con dos puertas	A 515 / L 570 / F 295 mm	513,00	533,00
8.9425.0.000.000.1	<b>Accesorio necesario (pedir aparte):</b> Sifón de desagüe ahorra espacio		43,00	43,00
 4.1135.2.108.xxx.1	<b>Mueble para lavabo de 45</b> para el lavabo 8.1528.1 bisagras en lado izquierdo	A 515 / L 420 / F 400 mm	646,00	667,00
8.9425.0.000.000.1	<b>Accesorio necesario (pedir aparte):</b> Sifón de desagüe ahorra espacio		43,00	43,00
 4.1136.2.108.xxx.1	<b>Mueble para lavabo de 55</b> para el lavabo 8.1028.2 dos cajones	A 515 / L 520 / F 400 mm	662,00	687,00
8.9425.0.000.000.1	<b>Accesorio necesario (pedir aparte):</b> Sifón de desagüe ahorra espacio		43,00	43,00
 4.1137.2.108.xxx.1	<b>Mueble para lavabo de 60</b> para el lavabo 8.1028.3 dos cajones	A 515 / L 570 / F 400 mm	677,00	697,00
8.9425.0.000.000.1	<b>Accesorio necesario (pedir aparte):</b> Sifón de desagüe ahorra espacio		43,00	43,00
 4.1139.2.108.xxx.1	<b>Mueble para lavabo de 65</b> para el lavabo 8.1028.4 dos cajones	A 515 / L 620 / F 400 mm	692,00	713,00
8.9425.0.000.000.1	<b>Accesorio necesario (pedir aparte):</b> Sifón de desagüe ahorra espacio		43,00	43,00
 4.1140.2.108.xxx.1	<b>Mueble para lavabo de 75</b> para el lavabo 8.1028.5 dos cajones	A 515 / L 720 / F 400 mm	718,00	738,00
8.9425.0.000.000.1	<b>Accesorio necesario (pedir aparte):</b> Sifón de desagüe ahorra espacio		43,00	43,00
 4.1141.2.108.xxx.1	<b>Mueble para lavabo de 95</b> para el lavabo 8.1028.7 dos cajones	A 515 / L 920 / F 400 mm	795,00	820,00
8.9425.0.000.000.1	<b>Accesorio necesario (pedir aparte):</b> Sifón de desagüe ahorra espacio		43,00	43,00
 4.1142.2.108.xxx.1	<b>Mueble para lavabo de 120</b> para el lavabo 8.1028.9 dos cajones	A 515 / L 1170 / F 400 mm	861,00	892,00
8.9425.0.000.000.1	<b>Accesorio necesario (pedir aparte):</b> Sifón de desagüe ahorra espacio		43,00	43,00
 4.1142.4.108.xxx.1	<b>Mueble para lavabo de 120</b> cuatro cajones	A 515 / L 1170 / F 400 mm	1.277,00	1.307,00
8.9425.0.000.000.1	<b>Accesorio necesario (pedir aparte):</b> Sifón de desagüe ahorra espacio		43,00	43,00
 8.6128.0.xxx.106.1	<b>Pack lavabo + Mueble</b> una puerta, bisagras a la derecha, lavabo 8.1528.0 con un orificio para grifo a la derecha	A 635 / L 340 / F 220 mm	815,00	826,00
8.9425.0.000.000.1	<b>Accesorio necesario (pedir aparte):</b> Sifón de desagüe ahorra espacio		43,00	43,00

Mobiliario

 Bañeras  
y platos de ducha


Grifería

Accesorios





No murales

Recambios

## CASE toalleros

REFERENCIA	DESCRIPCIÓN	PRECIO €
	<b>Toallero CASE 27cm</b> <span style="float: right;">A 15 / L 270 / F 60 mm</span> 4.9095.0.104.000.1 Aluminio anodizado brillante 4.9095.0.105.000.1 Aluminio 4.9095.0.106.000.1 Aluminio negro mate	<b>118,00</b> <b>139,00</b> <b>139,00</b>
	<b>Toallero CASE 32cm</b> <span style="float: right;">A 15 / L 320 / F 60 mm</span> 4.9095.1.104.000.1 Aluminio anodizado brillante 4.9095.1.105.000.1 Aluminio 4.9095.1.106.000.1 Aluminio negro mate	<b>134,00</b> <b>149,00</b> <b>149,00</b>
	<b>Toallero CASE 40cm</b> <span style="float: right;">A 15 / L 400 / F 60 mm</span> 4.9095.2.104.000.1 Aluminio anodizado brillante 4.9095.2.105.000.1 Aluminio 4.9095.2.106.000.1 Aluminio negro mate	<b>149,00</b> <b>170,00</b> <b>170,00</b>

## Packs PALACE

REFERENCIA	DESCRIPCIÓN	PRECIO €	PRECIO €	PRECIO €
	<b>Pack mueble + lavabo de 60</b> <span style="float: right;">A 545 / L 600 / F 450 mm</span> ● incluye lavabo slim blanco con dos cajones y organizador de cajón tirador de aluminio anodizado tirador de aluminio negro	1.072,00	1.128,00	1.497,00
	<b>Accesorio necesario (pedir aparte):</b> Sifón de desagüe ahorra espacio	43,00	43,00	43,00
	8.6070.2.xxx.104.1 8.6170.2.xxx.104.1 8.9425.0.000.000.1			
	<b>Pack mueble + lavabo de 80</b> <span style="float: right;">A 545 / L 800 / F 450 mm</span> ● incluye lavabo slim blanco con dos cajones y organizador de cajón tirador de aluminio anodizado tirador de aluminio negro	1.282,00	1.343,00	1.671,00
	<b>Accesorio necesario (pedir aparte):</b> Sifón de desagüe ahorra espacio	43,00	43,00	43,00
	8.6070.5.xxx.104.1 8.6170.5.xxx.104.1 8.9425.0.000.000.1			
	<b>Pack mueble + lavabo de 100</b> <span style="float: right;">A 545 / L 1000 / F 450 mm</span> ● incluye lavabo slim blanco con dos cajones y organizador de cajón tirador de aluminio anodizado tirador de aluminio negro	1.410,00	1.476,00	1.881,00
	<b>Accesorio necesario (pedir aparte):</b> Sifón de desagüe ahorra espacio	43,00	43,00	43,00
	8.6070.7.xxx.104.1 8.6170.7.xxx.104.1 8.9425.0.000.000.1			
	<b>Pack mueble + lavabo de 120</b> <span style="float: right;">A 545 / L 1200 / F 450 mm</span> ● incluye lavabo slim blanco con dos cajones y organizador de cajón tirador de aluminio anodizado tirador de aluminio negro	1.651,00	1.753,00	1.933,00
	<b>Accesorio necesario (pedir aparte):</b> Sifón de desagüe ahorra espacio	43,00	43,00	43,00
	8.6070.9.xxx.104.1 8.6170.9.xxx.104.1 8.9425.0.000.000.1			

blanco brillo 261  
 olmo claro 262  
 olmo oscuro 263  
 blanco mate 260  
 gris tráfico 266  
 multicolor 999  
*especificar en pedido*







REFERENCIA	DESCRIPCIÓN	PRECIO €	PRECIO €
 4.0350.1.112.xxx.1	<b>Mueble bajo lavabo de 45</b> una puerta bisagras en lado izquierdo	A 515 / L 435 / F 340 mm	410,00 513,00
 4.0350.2.112.xxx.1	<b>Mueble bajo lavabo de 45</b> una puerta bisagras en lado derecho	A 515 / L 435 / F 340 mm	410,00 513,00
 4.0351.2.112.xxx.1	<b>Mueble bajo lavabo de 50</b> con dos cajones	A 515 / L 480 / F 450 mm	667,00 851,00
 4.0352.2.112.xxx.1	<b>Mueble bajo lavabo de 55</b> con dos cajones	A 515 / L 535 / F 450 mm	672,00 867,00
 4.0353.2.112.xxx.1	<b>Mueble bajo lavabo de 60</b> con dos cajones	A 515 / L 585 / F 450 mm	687,00 887,00
 4.0354.2.112.xxx.1	<b>Mueble bajo lavabo de 65</b> con dos cajones	A 515 / L 635 / F 450 mm	713,00 892,00
 4.0358.2.112.xxx.1	<b>Mueble bajo lavabo de 75</b> con dos cajones	A 515 / L 735 / F 450 mm	769,00 969,00
 4.0359.2.112.xxx.1	<b>Mueble bajo lavabo de 75</b> con dos cajones	A 515 / L 735 / F 450 mm	769,00 969,00
 4.0355.2.112.xxx.1	<b>Mueble bajo lavabo de 80</b> con dos cajones	A 515 / L 785 / F 450 mm	774,00 1.000,00
 4.0356.2.112.xxx.1	<b>Mueble bajo lavabo de 100</b> con dos cajones	A 515 / L 985 / F 450 mm	1.005,00 1.297,00
 4.0357.4.112.xxx.1	<b>Mueble bajo lavabo de 120</b> con 4 cajones	A 515 / L 1180 / F 450 mm	1.430,00 1.830,00

# LAUFEN

## LANI para LUA

Precio a consultar:  
Color Especial 990  
Multicolor Lacado Mate 999



blanco brillo 261  
gris tráfico 266  
blanco mate 260  
roble silvestre 267

REFERENCIA	DESCRIPCIÓN	PRECIO €	PRECIO €	
 4.0370.1.112.xxx.1	<b>Columna de 70</b> con una puerta bisagras en lado izquierdo	A 700 / L 355 / F 185 mm	410,00	513,00
 4.0370.2.112.xxx.1	<b>Columna de 70</b> con una puerta bisagras en lado derecho	A 700 / L 355 / F 185 mm	410,00	513,00
 4.0371.1.112.xxx.1	<b>Columna de 90</b> con una puerta bisagras en lado izquierdo	A 900 / L 355 / F 185 mm	462,00	539,00
 4.0371.2.112.xxx.1	<b>Columna de 90</b> con una puerta bisagras en lado derecho	A 900 / L 355 / F 185 mm	462,00	539,00
 4.0372.1.112.xxx.1	<b>Columna de 165</b> con una puerta bisagras en lado izquierdo	A 1650 / L 355 / F 335 mm	979,00	1.061,00
 4.0372.2.112.xxx.1	<b>Columna de 165</b> con una puerta bisagras en lado derecho	A 1650 / L 355 / F 335 mm	979,00	1.061,00

## LANI para LIVING CITY

Precio a consultar:  
Color Especial 990  
Multicolor Lacado Mate 999

blanco brillo 261  
gris tráfico 266  
blanco mate 260  
roble silvestre 267

REFERENCIA	DESCRIPCIÓN	PRECIO €	PRECIO €	
 4.0351.2.112.xxx.1	<b>Mueble bajo lavabo de 50</b> con dos cajones para lavabo 8.1743.1	A 515 / L 480 / F 450 mm	667,00	851,00
 4.0353.2.112.xxx.1	<b>Mueble bajo lavabo de 60</b> con dos cajones para lavabo 8.1743.3	A 515 / L 585 / F 450 mm	687,00	887,00

Colecciones y  
piezas cerámicas

Mobiliario

Bañeras  
y platos de ducha

Grifería

Accesorios







No murales

Recambios

## Encimeras LANI

blanco mate  
457  
gris tráfico  
557  
roble claro  
657

Colecciones y  
piezas cerámicas

REFERENCIA	DESCRIPCIÓN	PRECIO €
 4.0464.0.112.xxx.1 4.0464.1.112.xxx.1	<b>Encimera LANI</b> incluye 2 soportes <b>600 mm</b> sin recorte con recorte en el centro	A 65 / L 585 / F 495 mm  <b>498,00</b> <b>518,00</b>
 4.0465.0.112.xxx.1 4.0465.1.112.xxx.1	<b>800 mm</b> sin recorte con recorte en el centro	L 785 mm  <b>518,00</b> <b>533,00</b>
 4.0466.0.112.xxx.1 4.0466.1.112.xxx.1	<b>1000 mm</b> sin recorte con recorte en el centro	L 985 mm  <b>544,00</b> <b>641,00</b>
 4.0467.0.112.xxx.1 4.0467.1.112.xxx.1 4.0467.2.112.xxx.1 4.0467.3.112.xxx.1 4.0467.4.112.xxx.1	<b>1.200 mm</b> sin recorte con recorte en el centro con recorte a la izquierda con recorte a la derecha con recorte a la izquierda y a la derecha	L 1185 mm  <b>600,00</b> <b>703,00</b> <b>703,00</b> <b>703,00</b> <b>703,00</b>
 4.0468.0.112.xxx.1 4.0468.1.112.xxx.1 4.0468.2.112.xxx.1 4.0468.3.112.xxx.1 4.0468.4.112.xxx.1	<b>Encimera LANI</b> incluye 3 soportes <b>1400 mm</b> sin recorte con recorte en el centro con recorte a la izquierda con recorte a la derecha con recorte a la izquierda y a la derecha	A 65 / L 1370 / F 495 mm  <b>713,00</b> <b>769,00</b> <b>769,00</b> <b>769,00</b> <b>769,00</b>
 4.0469.0.112.xxx.1 4.0469.1.112.xxx.1 4.0469.2.112.xxx.1 4.0469.3.112.xxx.1 4.0469.4.112.xxx.1	<b>1600 mm</b> sin recorte con recorte en el centro con recorte a la izquierda con recorte a la derecha con recorte a la izquierda y a la derecha	L 1570 mm  <b>764,00</b> <b>815,00</b> <b>815,00</b> <b>815,00</b> <b>815,00</b>

NOTA. Encimera de 12mm en color blanco mate para cualquier acabado de mueble a partir de 50uds.






## Cajoneras LANI

blanco mate  
260  
gris tráfico  
266  
roble silvestre  
267

Bañeras  
y platos de ducha

Mobiliario





Grifería

 4.0455.0.112.xxx.1 4.0455.1.112.xxx.1	<b>Cajonera 800</b> con encimera blanco mate / gris tráfico /roble claro de 65mm 2 cajones sin recorte con recorte en el centro	A 580 / L 785 / F 495 mm  <b>882,00</b>
 4.0456.0.112.xxx.1 4.0456.1.112.xxx.1	<b>Cajonera 1000</b> con encimera blanco mate / gris tráfico /roble claro de 65mm 2 cajones sin recorte con recorte en el centro	A 580 / L 985 / F 495 mm  <b>943,00</b>
 4.0457.0.112.xxx.1 4.0457.1.112.xxx.1 4.0457.2.112.xxx.1 4.0457.3.112.xxx.1 4.0457.4.112.xxx.1	<b>Cajonera 1200</b> con encimera blanco mate / gris tráfico /roble claro de 65mm 2 cajones sin recorte con recorte en el centro con recorte a la izquierda con recorte a la derecha con recorte a la izquierda y a la derecha.	A 580 / L 1185 / F 495 mm  <b>1.328,00</b>
 4.0458.0.112.xxx.1 4.0458.1.112.xxx.1 4.0458.2.112.xxx.1 4.0458.3.112.xxx.1	<b>Cajonera 1400</b> con encimera blanco mate / gris tráfico /roble claro de 65mm 4 cajones: cajonera 800 a la derecha + cajonera 600 a la izquierda sin recorte, módulo 800 a la izquierda y 600 a la derecha sin recorte, módulo 600 a la izquierda y 800 a la derecha con recorte a la izquierda, módulo 800 a la izquierda y 600 a la derecha con recorte a la derecha, módulo 600 a la izquierda y 800 a la derecha	A 580 / L 1370 / F 495 mm  <b>1.912,00</b>
 4.0459.0.112.xxx.1 4.0459.2.112.xxx.1 4.0459.3.112.xxx.1 4.0459.4.112.xxx.1	<b>Cajonera 1600</b> con encimera blanco mate / gris tráfico /roble claro de 65mm 4 cajones: cajonera 800 a la derecha + cajonera 800 a la izquierda sin recorte con recorte a la izquierda con recorte a la derecha con recorte a la derecha y a la izquierda	A 580 / L 1570 / F 495 mm  <b>2.015,00</b>




Accesorios

No murales


Recambios

REFERENCIA	DESCRIPCIÓN	PRECIO €
 4.0430.0.112.xxx.1 4.0430.1.112.xxx.1	<b>Cajonera 600</b> Encimera 12mm del color del mueble. 2 cajones sin recorte con recorte en el centro	A 525 / L 585 / F 495 mm  <b>810,00</b> <b>826,00</b>
 4.0431.0.112.xxx.1 4.0431.1.112.xxx.1	<b>Cajonera 800</b> Encimera 12mm del color del mueble. 2 cajones sin recorte con recorte en el centro	A 525 / L 785 / F 495 mm  <b>856,00</b> <b>872,00</b>
 4.0432.0.112.xxx.1 4.0432.1.112.xxx.1	<b>Cajonera 1000</b> Encimera 12mm del color del mueble. 2 cajones sin recorte con recorte en el centro	A 525 / L 985 / F 495 mm  <b>887,00</b> <b>902,00</b>
 4.0433.0.112.xxx.1 4.0433.1.112.xxx.1	<b>Cajonera 1200</b> Encimera 12mm del color del mueble. 2 cajones sin recorte con recorte en el centro	A 525 / L 1185 / F 495 mm  <b>910,00</b> <b>1.020,00</b>








## Mueble LANI






 4.0425.2.112.xxx.1	<b>Mueble bajo lavabo 60</b> Mueble bajo lavabo 60, 2 cajones, apto para mueble bajo lavabo Marbond H814073	A 515 / L 600 / F 440 mm  <b>708,00</b>
 4.0426.2.112.xxx.1	<b>Mueble bajo lavabo 80</b> apto para mueble bajo lavabo Marbond H814074	A 515 / L 800 / F 440 mm  <b>815,00</b>
 4.0427.2.112.xxx.1	<b>Mueble bajo lavabo 100</b> Mueble bajo lavabo 1000, 2 cajones, apto para mueble bajo lavabo Marbond H814075	A 515 / L 1000 / F 440 mm  <b>918,00</b>


## Toalleros

 4.9312.0.004.000.1 4.9312.0.268.000.1 4.9312.0.450.000.1	<b>Toallero, 350 mm</b> cromo blanco mate negro mate	<b>129,00</b>
---	---	---------------

## Toalleros LANI

	REFERENCIA	DESCRIPCIÓN	PRECIO €
	3.8696.0.004.000.1 3.8696.0.450.000.1 3.8696.0.928.000.1	<b>Estructura toallero 550 x 420 mm</b> para lavabos 8.1011.2, 8.1096.2  Cromo Negro mate Acero inoxidable cepillado	<b>175,00</b> <b>205,00</b> <b>175,00</b>
	3.8696.1.004.000.1 3.8696.1.450.000.1 3.8696.1.928.000.1	<b>Estructura toallero 600 x 420 mm</b> para lavabos 8.1033.4, 8.1033.5, 8, 8.1096.3, 8.1711.1, 8.1711.2  Cromo Negro mate Acero inoxidable cepillado	<b>175,00</b> <b>205,00</b> <b>175,00</b>
	3.8696.2.004.000.1 3.8696.2.450.000.1 3.8696.2.928.000.1	<b>Estructura toallero 650 x 420 mm</b> para lavabos 8.1096.4  Cromo Negro mate Acero inoxidable cepillado	<b>175,00</b> <b>205,00</b> <b>175,00</b>
	3.8696.3.004.000.1 3.8696.3.450.000.1 3.8696.3.928.000.1	<b>Estructura toallero 750 x 420 mm</b> para lavabos  Cromo Negro mate Acero inoxidable cepillado	<b>179,00</b> <b>209,00</b> <b>179,00</b>
	3.8696.4.004.000.1 3.8696.4.450.000.1 3.8696.4.928.000.1	<b>Estructura toallero 800 x 420 mm</b> para lavabos 8.1396.5  Cromo Negro mate Acero inoxidable cepillado	<b>179,00</b> <b>209,00</b> <b>179,00</b>
	3.8696.5.004.000.1 3.8696.5.450.000.1 3.8696.5.928.000.1	<b>Estructura toallero 900 x 420 mm</b> para lavabos 8.1033.8, 8.1033.9  Cromo Negro mate Acero inoxidable cepillado	<b>179,00</b> <b>209,00</b> <b>179,00</b>
	3.8696.6.004.000.1 3.8696.6.450.000.1 3.8696.6.928.000.1	<b>Estructura toallero 1000 x 420 mm</b> para lavabos 810337, 8.1396.6, 8.1711.7, 8.1711.8  Cromo Negro mate Acero inoxidable cepillado	<b>189,00</b> <b>219,00</b> <b>189,00</b>

REFERENCIA	DESCRIPCIÓN	PRECIO €	PRECIO €	
 4.1144.1.109.xxx.1	<b>Mueble bajo lavabo</b> para lavabo PRO S 8.1596.1, PRO X 8.1586.1 con una puerta, con bisagras a la izquierda	A 515 / L 420 / F 320 mm	500,00	624,00
8.9425.0.000.000.1	<b>Accesorio necesario (pedir aparte):</b> sifón de desagüe ahorra espacio		43,00	43,00
 4.1144.2.109.xxx.1	<b>Mueble bajo lavabo</b> para lavabo PRO S 8.1596.1, PRO X 8.1586.1 con una puerta, con bisagras a la derecha	A 515 / L 420 / F 320 mm	500,00	624,00
8.9425.0.000.000.1	<b>Accesorio necesario (pedir aparte):</b> sifón de desagüe ahorra espacio		43,00	43,00
 4.1147.2.109.xxx.1	<b>Mueble bajo lavabo</b> para lavabo PRO S 8.1895.8, PRO X 8.1886.2, con 2 cajones	A 515 / L 520 / F 360 mm	805,00	973,00
8.9425.0.000.000.1	<b>Accesorio necesario (pedir aparte):</b> sifón de desagüe ahorra espacio		43,00	43,00
 4.1158.2.109.xxx.1	<b>Mueble bajo lavabo</b> para lavabo VAL 8.1028.2, con 2 cajones	A 515 / L 520 / F 400 mm	815,00	960,00
8.9425.0.000.000.1	<b>Accesorio necesario (pedir aparte):</b> sifón de desagüe ahorra espacio		43,00	43,00
 4.1160.3.109.xxx.1	<b>Mueble bajo lavabo</b> para lavabo VAL 8.1528.5, con 2 puertas	A 515 / L 570 / F 295 mm	665,00	768,00
8.9425.0.000.000.1	<b>Accesorio necesario (pedir aparte):</b> sifón de desagüe ahorra espacio		43,00	43,00
 4.1148.2.109.xxx.1	<b>Mueble bajo lavabo</b> para lavabo PRO S 8.1895.9, PRO X 8.1886.3, con 2 cajones	A 515 / L 570 / F 360 mm	805,00	973,00
8.9425.0.000.000.1	<b>Accesorio necesario (pedir aparte):</b> sifón de desagüe ahorra espacio		43,00	43,00
 4.1159.2.109.xxx.1	<b>Mueble bajo lavabo</b> para lavabo VAL 8.1028.3, con 2 cajones	A 515 / L 570 / F 400 mm	855,00	992,00
8.9425.0.000.000.1	<b>Accesorio necesario (pedir aparte):</b> sifón de desagüe ahorra espacio		43,00	43,00
 4.1161.2.109.xxx.1	<b>Mueble bajo lavabo</b> para lavabo VAL 8.1028.4, con 2 cajones	A 515 / L 620 / F 400 mm	895,00	1.024,00
8.9425.0.000.000.1	<b>Accesorio necesario (pedir aparte):</b> sifón de desagüe ahorra espacio		43,00	43,00

REFERENCIA	DESCRIPCIÓN	PRECIO €	PRECIO €
 4.1150.2.109.xxx.1	<b>Mueble bajo lavabo</b> A 515 / L 620 / F 445 mm para lavabo PRO S 8.1096.4 , PRO X 8.1086.4, con 2 cajones	895,00	1.040,00
8.9425.0.000.000.1	<b>Accesorio necesario (pedir aparte):</b> sifón de desagüe ahorra espacio	43,00	43,00
 4.1151.2.109.xxx.1	<b>Mueble bajo lavabo</b> A 515 / L 670 / F 445 mm para lavabo PRO S 8.1096.7 , PRO X 8.1086.5 con 2 cajones	915,00	1.085,00
8.9425.0.000.000.1	<b>Accesorio necesario (pedir aparte):</b> sifón de desagüe ahorra espacio	43,00	43,00
 4.1162.2.109.xxx.1	<b>Mueble bajo lavabo</b> A 515 / L 720 / F 400 mm para lavabo VAL 8.1028.5 con 2 cajones	955,00	1.101,00
8.9425.0.000.000.1	<b>Accesorio necesario (pedir aparte):</b> sifón de desagüe ahorra espacio	43,00	43,00
 4.1163.2.109.xxx.1	<b>Mueble bajo lavabo</b> A 515 / L 720 / F 400 mm para lavabo VAL 8.1028.5 con 2 cajones para lavabo VAL 8.1028.7 con 2 cajones	1.059,00	1.190,00
8.9425.0.000.000.1	<b>Accesorio necesario (pedir aparte):</b> sifón de desagüe ahorra espacio	43,00	43,00
 4.1153.2.109.xxx.1	<b>Mueble bajo lavabo</b> A 515 / L 1020 / F 445 mm para lavabo PRO S 8.1396.6, PRO X 8.1086.9 con 2 cajones	975,00	1.242,00
8.9425.0.000.000.1	<b>Accesorio necesario (pedir aparte):</b> sifón de desagüe ahorra espacio	43,00	43,00
 4.1164.2.109.xxx.1	<b>Mueble bajo lavabo</b> A 515 / L 1170 / F 400 mm para lavabo VAL 8.1028.9 con 2 cajones	1.075,00	1.315,00
8.9425.0.000.000.1	<b>Accesorio necesario (pedir aparte):</b> sifón de desagüe ahorra espacio	43,00	43,00
 4.1164.4.109.xxx.1	<b>Mueble bajo lavabo</b> A 515 / L 1170 / F 400 mm para lavabo VAL 8.1428.2 con 4 cajones	1.315,00	1.808,00
8.9425.0.000.000.1	<b>Accesorio necesario (pedir aparte):</b> sifón de desagüe ahorra espacio	43,00	43,00
 4.1154.2.109.xxx.1	<b>Mueble bajo lavabo</b> A 515 / L 1170 / F 445 mm para lavabo PRO S 8.1496.5 , PRO X 8.1486.1, con 2 cajones	1.025,00	1.331,00
8.9425.0.000.000.1	<b>Accesorio necesario (pedir aparte):</b> sifón de desagüe ahorra espacio	43,00	43,00

Mobiliario



Bañeras  
y platos de ducha

Grifería



Accesorios

No murales

Recambios

REFERENCIA	DESCRIPCIÓN	PRECIO €	PRECIO €	
 4.1155.4.109.xxx.1	<b>Mueble bajo lavabo</b> para lavabo PRO S 8.1496.8, con 4 cajones	A 515 / L 1170 / F 445 mm	538,00	602,00
8.9425.0.000.000.1	<b>Accesorio necesario (pedir aparte):</b> sifón de desagüe ahorra espacio		43,00	43,00
 4.1165.1.109.xxx.1	<b>Armario alto</b> con 1 puerta, 4 estantetes de cristal fijos, bisagras a la izquierda	A 1650 / L 355 / F 335 mm	1.008,00	1.104,00
4.1165.2.109.xxx.1	con 1 puerta, 4 estantetes de cristal fijos, bisagras a la derecha		1.008,00	1.104,00

## Packs Juna

 8.6328.0.xxx.106.1	<b>Pack mueble + lavabo de 34</b> incluye lavabo VAL 8.1528.0 blanco brillo, 1 orificio para grifería derecha con mueble JUNA 4.1156.2, 1 puerta, bisagra a la derecha	A 635 / L 340 / F 220 mm	910,00	984,00
 8.6596.6.xxx.104.1	<b>Pack mueble + lavabo de 48</b> incluye lavabo PROS 8.1595.5 blanco brillo, 1 orificio para grifería izquierda con mueble JUNA 4.1145.1, 1 puerta, bisagra a la izquierda	A 605 / L 480 / F 280 mm	702,00	790,00

REFERENCIA	DESCRIPCIÓN	PRECIO €	PRECIO €
<b>Pack mueble + lavabo (indivisible)</b>			
	8.6496.4.xxx.104.1 <b>Pack mueble + lavabo 60</b> Lavabo LAUFEN Pro slim 817963 con 1 orificio para grifería + mueble LANI 404042 con 2 cajones	A 540 / L 600 / F 500 mm 1.102,00	1.164,00
	8.6496.5.xxx.104.1 <b>Pack mueble + lavabo 80</b> Lavabo LAUFEN Pro slim 817965 con 1 orificio para grifería + mueble LANI 404052 con 2 cajones	A 540 / L 800 / F 500 mm 1.266,00	1.338,00
	8.6496.7.xxx.104.1 <b>Pack mueble + lavabo 1000</b> Lavabo LAUFEN Pro slim 817967 con 1 orificio para grifería + mueble LANI 404062 con 2 cajones	A 540 / L 1000 / F 500 mm 1.435,00	1.502,00
	8.6496.9.xxx.104.1 <b>Pack mueble + lavabo 1200</b> Lavabo LAUFEN Pro slim 817969 con 1 orificio para grifería + mueble LANI 404032 con 2 cajones	A 540 / L 1200 / F 500 mm 1.620,00	1.687,00
	8.6496.9.xxx.107.1 <b>Pack mueble + lavabo 1200</b> incluye lavabo blanco con dos orificios Lavabo LAUFEN Pro slim 817969 con 2 orificios para grifería + mueble LANI 404032 con 2 cajones	A 540 / L 1200 / F 500 mm 1.620,00	1.687,00

Mobiliario

Bañeras y platos de ducha

Grifería


Accesorios

No murales


Recambios









REFERENCIA	DESCRIPCIÓN	PRECIO €	PRECIO €
------------	-------------	----------	----------

### Muebles bajo lavabo

	<p>4.8330.1.096.xxx.1 4.8330.2.096.xxx.1</p> <p>Cancelación: 31/12/2026</p>	<p><b>Mueble bajo lavabo 45</b> sifón de ahorro de espacio no incluido</p> <p>bisagras a la izquierda, para lavabo 8.1596.1 bisagras a la derecha, para lavabo 8.1596.1</p>	<p>A 580 / L 415 / F 320 mm</p> <p>436,00 436,00</p>	<p>436,00 436,00</p>	<p>Mobiliario</p>
	<p>8.9425.0.000.000.1</p> <p><b>Accesorio necesario (pedir aparte):</b> Sifón de desagüe ahorra espacio</p>	<p>43,00</p>	<p>43,00</p>		
	<p>4.8300.1.095.xxx.1 4.8300.2.095.xxx.1</p> <p>Cancelación: 31/12/2026</p>	<p><b>Mueble bajo lavabo 48</b> sifón de ahorro de espacio no incluido</p> <p>bisagras a la izquierda, para lavabo 8.1595.5 bisagras a la derecha, para lavabo 8.1595.4</p>	<p>A 580 / L 480 / F 275 mm</p> <p>744,00 744,00</p>	<p>744,00 744,00</p>	<p>Bañeras y platos de ducha</p>
	<p>8.9425.0.000.000.1</p> <p><b>Accesorio necesario (pedir aparte):</b> Sifón de desagüe ahorra espacio</p>	<p>43,00</p>	<p>43,00</p>		
	<p>4.8302.1.095.xxx.1 4.8302.2.095.xxx.1 4.8303.1.095.xxx.1 4.8303.2.095.xxx.1</p> <p>Cancelación: 31/12/2026</p>	<p><b>Mueble bajo lavabo compacto</b> para lavabo 8.1895.8</p> <p>Un cajón, para lavabo 8.1895.8 (L510mm) Un cajón con cajón interior, para lavabo 8.1895.8 (L510) Un cajón, para lavabo 8.1895.9 (L510mm) Un cajón con cajón interior, para lavabo 8.1895.9 (L510)</p>	<p>A 390 / L 510 / F 370 mm</p> <p>605,00 779,00 610,00 995,00</p>	<p>605,00 779,00 610,00 1.000,00</p>	<p>Grifería</p>
	<p>8.9425.0.000.000.1</p> <p><b>Accesorio necesario (pedir aparte):</b> Sifón de desagüe ahorra espacio</p>	<p>43,00</p>	<p>43,00</p>		
	<p>4.8335.1.096.xxx.1</p> <p>Cancelación: 31/12/2026</p>	<p><b>Mueble bajo lavabo 55</b> para lavabo 8.1096.2</p> <p>Un cajón, para lavabo 8.1096.2</p>	<p>A 390 / L 520 / F 450 mm</p> <p>646,00</p>	<p>646,00</p>	<p>Accesorios</p>
	<p>8.9425.0.000.000.1</p> <p><b>Accesorio necesario (pedir aparte):</b> Sifón de desagüe ahorra espacio</p>	<p>43,00</p>	<p>43,00</p>		
	<p>4.8337.1.096.xxx.1 4.8337.2.096.xxx.1</p> <p>Cancelación: 31/12/2026</p>	<p><b>Mueble bajo lavabo 60</b> para lavabo 8.1096.3</p> <p>Un cajón, para lavabo 8.1096.3 Un cajón con cajón interior, para lavabo 8.1096.3</p>	<p>A 390 / L 570 / F 450 mm</p> <p>662,00 836,00</p>	<p>662,00 836,00</p>	<p>No murales</p>
	<p>8.9425.0.000.000.1</p> <p><b>Accesorio necesario (pedir aparte):</b> Sifón de desagüe ahorra espacio</p>	<p>43,00</p>	<p>43,00</p>		
	<p>4.8342.1.096.xxx.1 4.8342.2.096.xxx.1</p> <p>Cancelación: 31/12/2026</p>	<p><b>Mueble bajo lavabo 65</b> para lavabo 8.1096.4</p> <p>un cajón, para lavabo 8.1096.4 un cajón con cajón interior, para lavabo 8.1096.4</p>	<p>A 390 / L 615 / F 450 mm</p> <p>667,00 861,00</p>	<p>667,00 861,00</p>	<p>Recambios</p>
	<p>8.9425.0.000.000.1</p> <p><b>Accesorio necesario (pedir aparte):</b> Sifón de desagüe ahorra espacio</p>	<p>43,00</p>	<p>43,00</p>		
	<p>4.8345.1.096.xxx.1 4.8345.2.096.xxx.1</p> <p>Cancelación: 31/12/2026</p>	<p><b>Mueble bajo lavabo 70</b> para lavabo 8.1096.7</p> <p>un cajón, para lavabo 8.1096.7 un cajón con cajón interior, para lavabo 8.1096.7</p>	<p>A 390 / L 665 / F 450 mm</p> <p>692,00 872,00</p>	<p>692,00 872,00</p>	
	<p>8.9425.0.000.000.1</p> <p><b>Accesorio necesario (pedir aparte):</b> Sifón de desagüe ahorra espacio</p>	<p>43,00</p>	<p>43,00</p>		

REFERENCIA	DESCRIPCIÓN	PRECIO €	PRECIO €	PRECIO €	
 4.8350.1.096.xxx.1 4.8350.2.096.xxx.1  Cancelación: 31/12/2026  8.9425.0.000.000.1	<b>Mueble bajo lavabo 85</b> para lavabo 8.1096.5  un cajón, para lavabo 8.1396.5 un cajón con cajón interior, para lavabo 8.1396.5  <b>Accesorio necesario (pedir aparte):</b> Sifón de desagüe ahorra espacio	A 390 / L 810 / F 450 mm	713,00 918,00	713,00 918,00	
	43,00	43,00			
 4.8355.1.096.xxx.1 4.8355.2.096.xxx.1  Cancelación: 31/12/2026  8.9425.0.000.000.1	<b>Mueble bajo lavabo 105</b> para lavabo 8.1096.6  un cajón, para lavabo 8.1396.6 un cajón con cajón interior, para lavabo 8.1396.6  <b>Accesorio necesario (pedir aparte):</b> Sifón de desagüe ahorra espacio	A 390 / L 1010 / F 450 mm	769,00 979,00	769,00 979,00	
	43,00	43,00			
 4.8356.1.096.xxx.1 4.8356.2.096.xxx.1  Cancelación: 31/12/2026  8.9425.0.000.000.1	<b>Mueble bajo lavabo 120</b> sifón de ahorro de espacio no incluido  un cajón, para lavabo 8.1496.5 un cajón con cajón interior, para lavabo 8.1496.5  <b>Accesorio necesario (pedir aparte):</b> Sifón de desagüe ahorra espacio	A 395 / L 1160 / F 450 mm	795,00 969,00	795,00 969,00	
	43,00	43,00			
 4.8356.3.096.xxx.1 4.8356.4.096.xxx.1  Cancelación: 31/12/2026  8.9425.0.000.000.1	<b>Mueble bajo lavabo doble 120</b> sifón de ahorro de espacio no incluido  dos cajones, para lavabo doble 8.1496.6 dos cajones, con cajón interior, para lavabo doble 8.1496.6  <b>Accesorio necesario (pedir aparte):</b> Sifón de desagüe ahorra espacio	A 395 / L 1160 / F 450 mm	1.082,00 1.374,00	1.123,00 1.374,00	
	43,00	43,00			
 4.8357.1.096.xxx.1 4.8357.2.096.xxx.1  Cancelación: 31/12/2026  8.9425.0.000.000.1	<b>Mueble bajo lavabo doble 130</b>  un cajón, para lavabo doble 8.1496.8 un cajón con cajón interior, para lavabo doble 8.1496.8  <b>Accesorio necesario (pedir aparte):</b> Sifón de desagüe ahorra espacio	A 390 / L 1260 / F 450 mm	1.154,00 1.543,00	1.154,00 1.543,00	
	43,00	43,00			
4.8309.2.095.004.1	<b>Set de patas (2 piezas)</b> acabado cromo		108,00	108,00	
 4.8311.3.095.xxx.1 4.8311.4.095.xxx.1  Cancelación: 31/12/2026 4.8311.1.095.xxx.1 4.8311.2.095.xxx.1  Cancelación: 31/12/2026 4.8312.1.095.xxx.1 4.8312.2.095.xxx.1  Cancelación: 31/12/2026	<b>Armario pequeño</b> bisagras a la izquierda bisagras a la derecha	A 850 / L 350 / F 180 mm	487,00 487,00	487,00 487,00	
	<b>Armario medio</b> bisagras a la izquierda bisagras a la derecha	A 1000 / L 350 / F 335 mm	718,00 718,00	718,00 718,00	
	<b>Armario alto</b> bisagras a la izquierda bisagras a la derecha	A 1650 / L 350 / F 335 mm	810,00 810,00	810,00 810,00	

REFERENCIA	DESCRIPCIÓN	PRECIO €	PRECIO €	PRECIO €
 4.9095.0.xxx.000.1 4.9095.1.xxx.000.1 4.9095.2.xxx.000.1	<b>Toallero, 270 mm</b>	118,00	139,00	139,00
	<b>Toallero, 320 mm</b>	139,00	149,00	149,00
	<b>Toallero, 400 mm</b>	149,00	170,00	170,00






REFERENCIA	DESCRIPCIÓN	PRECIO €	PRECIO €
	<b>Mueble para lavabo de 45</b> para el lavabo 8.1595.5 A 415 / L 530 / F 320 mm	426,00	441,00
	4.1122.1.108.xxx.1 bisagras en lado izquierdo 4.1122.2.108.xxx.1 bisagras en lado derecho 8.9425.0.000.000.1 <b>Accesorio necesario (pedir aparte):</b> Sifón de desagüe ahorra espacio	43,00	43,00
	<b>Mueble para lavabo de 48</b> para el lavabo 8.1595.5 A 445 / L 520 / F 260 mm bisagras en lado izquierdo bisagras en lado derecho	421,00	436,00
	4.1123.1.108.xxx.1 bisagras en lado izquierdo 4.1123.2.108.xxx.1 bisagras en lado derecho 8.9425.0.000.000.1 <b>Accesorio necesario (pedir aparte):</b> Sifón de desagüe ahorra espacio	43,00	43,00
	<b>Mueble para lavabo de 55</b> para el lavabo 8.1096.2 A 515 / L 520 / F 360 mm dos cajones	672,00	692,00
	4.1124.2.108.xxx.1 para el lavabo 8.1096.2 8.9425.0.000.000.1 <b>Accesorio necesario (pedir aparte):</b> Sifón de desagüe ahorra espacio	43,00	43,00
	<b>Mueble para lavabo de 55</b> para el lavabo 8.1895.8 A 515 / L 570 / F 400 mm dos cajones	641,00	662,00
	4.1125.2.108.xxx.1 para el lavabo 8.1895.8 8.9425.0.000.000.1 <b>Accesorio necesario (pedir aparte):</b> Sifón de desagüe ahorra espacio	43,00	43,00
	<b>Mueble para lavabo de 60</b> para el lavabo 8.1895.9 A 515 / L 570 / F 360 mm dos cajones	656,00	677,00
	4.1126.2.108.xxx.1 para el lavabo 8.1895.9 8.9425.0.000.000.1 <b>Accesorio necesario (pedir aparte):</b> Sifón de desagüe ahorra espacio	43,00	43,00
	<b>Mueble para lavabo de 60</b> para el lavabo 8.1096.3 A 515 / L 620 / F 445 mm dos cajones	697,00	718,00
	4.1127.2.108.xxx.1 para el lavabo 8.1096.3 8.9425.0.000.000.1 <b>Accesorio necesario (pedir aparte):</b> Sifón de desagüe ahorra espacio	43,00	43,00
	<b>Mueble para lavabo de 65</b> para el lavabo 8.1096.4 A 515 / L 920 / F 400 mm dos cajones	713,00	733,00
	4.1128.2.108.xxx.1 para el lavabo 8.1096.4 8.9425.0.000.000.1 <b>Accesorio necesario (pedir aparte):</b> Sifón de desagüe ahorra espacio	43,00	43,00
	<b>Mueble para lavabo de 70</b> para el lavabo 8.1096.7 A 515 / L 670 / F 445 mm dos cajones	723,00	749,00
	4.1129.2.108.xxx.1 para el lavabo 8.1096.7 8.9425.0.000.000.1 <b>Accesorio necesario (pedir aparte):</b> Sifón de desagüe ahorra espacio	43,00	43,00

## Base 2.0 para laufenpro S

Precio a consultar:  
Special color 990  
Multicolor 999

blanco mate  
260

blanco brillo  
261  
olmo claro  
262  
olmo oscuro  
263



REFERENCIA	DESCRIPCIÓN	PRECIO €	PRECIO €	
 4.1130.2.108.xxx.1	<b>Mueble para lavabo de 85</b> para el lavabo 8.1396.5 dos cajones	A 515 / L 820 / F 445 mm	733,00	795,00
8.9425.0.000.000.1	<b>Accesorio necesario (pedir aparte):</b> Sifón de desagüe ahorra espacio		43,00	43,00
 4.1131.2.108.xxx.1	<b>Mueble para lavabo de 105</b> para el lavabo 8.1396.6 dos cajones	A 515 / L 1020 / F 445 mm	836,00	861,00
8.9425.0.000.000.1	<b>Accesorio necesario (pedir aparte):</b> Sifón de desagüe ahorra espacio		43,00	43,00
 4.1132.2.108.xxx.1	<b>Mueble para lavabo de 120</b> para el lavabo 8.1496.5 dos cajones	A 515 / L 1170 / F 445 mm	872,00	902,00
8.9425.0.000.000.1	<b>Accesorio necesario (pedir aparte):</b> Sifón de desagüe ahorra espacio		43,00	43,00
 4.1132.4.108.xxx.1	<b>Mueble para lavabo doble de 120</b> para el lavabo 8.1496.6 cuatro cajones	A 515 / L 1170 / F 445 mm	1.230,00	1.266,00
8.9425.0.000.000.1	<b>Accesorio necesario (pedir aparte):</b> Sifón de desagüe ahorra espacio		43,00	43,00
 4.1133.4.108.xxx.1	<b>Mueble para lavabo doble de 130</b> para el lavabo 8.1496.8	A 515 / L 1270 / F 445 mm	1.277,00	1.307,00
8.9425.0.000.000.1	<b>Accesorio necesario (pedir aparte):</b> Sifón de desagüe ahorra espacio		43,00	43,00
Cancelación: 31/12/2026				











## Base 2.0 para Laufen Pro X NEW

precio a consultar  
Special color 990  
Multicolor 999

blanco mate  
260

blanco brillo  
261  
olmo claro  
267  
gris tráfico  
266

REFERENCIA	DESCRIPCIÓN	PRECIO €	PRECIO €	
 8.6586.4.xxx.114.1	<b>Pack mueble + lavabo de 48</b> Incluye lavabo PRO X H815864 con mueble BASE 2.0 H411232, 1 puerta con bisagra a la derecha	A 630 / L 455 / F 262 mm	A consultar	A consultar
 8.6586.5.xxx.113.1	<b>Pack mueble + lavabo de 48</b> Incluye lavabo PRO X H815865 con mueble BASE 2.0 H411231, 1 puerta con bisagra a la izquierda	A 630 / L 455 / F 262 mm	A consultar	A consultar

REFERENCIA	DESCRIPCIÓN	PRECIO €	PRECIO €
 	<b>Columna media</b> con tirador, paneles laterales con esquinas redondeadas bisagras en lado izquierdo bisagras en lado derecho A 700 / L 350 / F 180 mm	349,00	395,00
	Cancelación: 31/12/2026 <b>Columna media</b> apertura push, paneles laterales para muebles Base Pro S bisagras en lado izquierdo bisagras en lado derecho	375,00	410,00
 	<b>Columna alta</b> con tirador, paneles laterales con esquinas redondeadas bisagras en lado izquierdo bisagras en lado derecho A 1650 / L 350 / F 180 mm	513,00	574,00
	Cancelación: 31/12/2026 <b>Columna alta</b> apertura push, paneles laterales para muebles Base Pro S bisagras en lado izquierdo bisagras en lado derecho	533,00	595,00
 	<b>Columna alta</b> con tirador, paneles laterales con esquinas redondeadas bisagras en lado izquierdo bisagras en lado derecho A 1650 / L 350 / F 335 mm	595,00	677,00
	Cancelación: 31/12/2026 <b>Columna alta</b> apertura push, paneles laterales para muebles Base Pro S bisagras en lado izquierdo bisagras en lado derecho	610,00	681,00
 	<b>Columna alta</b> con tirador, paneles laterales con esquinas redondeadas con dos puertas y hornacina bisagras en lado izquierdo bisagras en lado derecho A 1650 / L 350 / F 335 mm	733,00	831,00
	Cancelación: 31/12/2026 <b>Columna alta</b> apertura push, paneles laterales para muebles Base Pro S con dos puertas y hornacina bisagras en lado izquierdo bisagras en lado derecho	749,00	846,00
 	<b>Columna alta</b> con tirador, paneles laterales con esquinas redondeadas con dos puertas y un cajón bisagras en lado izquierdo bisagras en lado derecho A 1650 / L 350 / F 335 mm	882,00	969,00
	Cancelación: 31/12/2026 <b>Columna alta</b> apertura push, paneles laterales para muebles Base Pro S con dos puertas y un cajón bisagras en lado izquierdo bisagras en lado derecho	897,00	990,00
4.0273.0.110.xxx.1 Cancelación: 31/12/2026	<b>Columna alta</b> fabricado a medida A máx 1650 / L 250-450 / F 335 mm especificar modelo y medidas	Consultar	Consultar
4.9302.0.110.000.1 Cancelación: 31/12/2026	<b>Cesto de ropa</b> para columna alta, cromado A 450 / L 270 / F 270 mm	129,00	129,00

Mobiliario

Bañeras y platos de ducha


Grifería

Accesorios


No murales

Recambios

## ILBAGNOALESSI espejos

REFERENCIA	DESCRIPCIÓN	PRECIO €
	<p><b>Espejo con marco e iluminación LED</b> con iluminación en diferentes direcciones 2700K - 6500K regulable. modo de noche y de día personalizable mediante app (Casambi) / 10 tiras de LED con bluetooth intercambiables / perfil de aluminio de 23x23 mm / acabado color Havana. 271 (marrón oscuro) / cristal de seguridad de 4 mm - corte por láser / logo ILBAGNOALESSI en la parte inferior izquierda / repisa de cristal de 6 mm con bordes pulidos</p>	
	<p>4.3050.0.097.271.1</p> <p><b>Espejo con marco iluminado 1200</b> para lavabo 8.1797.9 con mueble 4.3044.1</p> <p style="text-align: right;"><b>A 1595 / L 1260 / F 170 mm</b></p>	<b>11.199,00</b>
	<p>4.3050.1.097.271.1</p> <p><b>Espejo con marco iluminado 1600</b> para lavabo 8.1497.1 con mueble 4.3045.1</p> <p style="text-align: right;"><b>A 1700 / L 1660 / F 170 mm</b></p>	<b>14.371,00</b>
	<p>4.3050.2.097.271.1</p> <p><b>Espejo con marco iluminado 1600</b> para lavabo 8.1497.1 con mueble 4.3045.1</p> <p style="text-align: right;"><b>A 1700 / L 1660 / F 170 mm</b></p>	<b>11.537,00</b>
<p>4.3050.3.097.271.1</p> <p><b>Espejo con marco iluminado para cajonera 1600</b> para lavabos 8.1897.7.8, 8.1897.5.6, 8.1897.4</p> <p style="text-align: right;"><b>A 1750 / L 1660 / F 170 mm</b></p>	<b>13.874,00</b>	

## Kartell • LAUFEN espejos

REFERENCIA	DESCRIPCIÓN	PRECIO €
	<p><b>Espejo "All saints"</b> <span style="float: right;">Ø 780 mm</span></p>	
	<p>3.8633.1.081.000.1 Ambar <span style="float: right;">421,00</span></p> <p>3.8633.1.082.000.1 Naranja <span style="float: right;">421,00</span></p> <p>3.8633.1.084.000.1 Transparente <span style="float: right;">421,00</span></p> <p>3.8633.1.090.000.1 Blanco <span style="float: right;">421,00</span></p> <p>3.8633.1.091.000.1 Negro <span style="float: right;">421,00</span></p> <p>3.8633.1.092.000.1 Verde <span style="float: right;">421,00</span></p> <p>3.8633.1.093.000.1 Rosa <span style="float: right;">421,00</span></p> <p>3.8633.1.086.000.1 Plata <span style="float: right;">1.031,00</span></p> <p>3.8633.1.087.000.1 Oro <span style="float: right;">1.031,00</span></p> <p>3.8633.1.089.000.1 Cobre <span style="float: right;">1.031,00</span></p>	
	<p><b>Espejo Retroiluminado "All saints"</b> con iluminación Led <span style="float: right;">Ø 780 mm</span></p>	
	<p>3.8633.3.081.000.1 Ambar <span style="float: right;">728,00</span></p> <p>3.8633.3.082.000.1 Naranja <span style="float: right;">728,00</span></p> <p>3.8633.3.084.000.1 Transparente <span style="float: right;">728,00</span></p> <p>3.8633.3.092.000.1 Verde <span style="float: right;">728,00</span></p> <p>3.8633.3.093.000.1 Rosa <span style="float: right;">728,00</span></p>	

## Base 2.0 espejos NEW

REFERENCIA	DESCRIPCIÓN	PRECIO €
4.4438.0.108.450.1	<b>Espejo cuadrado</b> con iluminación LED perimetral, 1 sensor táctil (encendido/apagado / cambio de temperatura de color 3000-6000 K), marco de aluminio negro mate.	A 600 / L 600 mm 450,00
4.4439.0.108.450.1	<b>Espejo redondo</b> con iluminación LED perimetral, 1 sensor táctil (encendido/apagado / cambio de temperatura de color 3000-6000 K), marco de aluminio negro mate.	60 cm 462,00
4.4439.5.108.450.1	<b>Espejo ovalado</b> con iluminación LED perimetral, 1 sensor táctil (encendido/apagado / cambio de temperatura de color 3000-6000 K), marco de aluminio negro mate	60 cm 450,00
4.4438.1.108.450.1	<b>Espejo cuadrado</b> con iluminación LED perimetral, 1 sensor táctil (encendido/apagado / cambio de temperatura de color 3000-6000 K), marco de aluminio negro mate	A 800 / L 800 mm 493,00
4.4439.1.108.450.1	<b>Espejo redondo</b> con iluminación LED perimetral, 1 sensor táctil (encendido/apagado / cambio de temperatura de color 3000-6000 K), marco de aluminio negro mate	80 cm 508,00
4.4438.2.108.450.1	<b>Espejo cuadrado</b> con iluminación LED perimetral, 1 sensor táctil (encendido/apagado / cambio de temperatura de color 3000-6000 K), marco de aluminio negro mate	A 700 / L 1000 mm 555,00
4.4439.2.108.450.1	<b>Espejo redondo</b> con iluminación LED perimetral, 1 sensor táctil (encendido/apagado / cambio de temperatura de color 3000-6000 K), marco de aluminio negro mate	100 cm 586,00
4.4438.3.108.450.1	<b>Espejo cuadrado</b> con iluminación LED perimetral, 1 sensor táctil (encendido/apagado / cambio de temperatura de color 3000-6000 K), marco de aluminio negro mate	120 cm 679,00

## LANI espejos

REFERENCIA	DESCRIPCIÓN	PRECIO €
4.0385.0.112.144.1	<b>Espejo 450</b> con iluminación horizontal superior	A 900 / L 450 / F 28 mm 298,00
4.0385.1.112.144.1	<b>Espejo 550</b> con doble iluminación vertical	A 700 / L 550 / F 28 mm 349,00
4.0385.2.112.144.1	<b>Espejo 600</b> con doble iluminación vertical	A 700 / L 600 / F 28 mm 364,00
4.0385.3.112.144.1	<b>Espejo 650</b> con doble iluminación vertical	A 700 / L 650 / F 28 mm 369,00
4.0385.4.112.144.1	<b>Espejo 800</b> con doble iluminación vertical	A 700 / L 800 / F 28 mm 395,00
4.0385.5.112.144.1	<b>Espejo 1000</b> con doble iluminación vertical	A 700 / L 1000 / F 28 mm 426,00
4.0385.6.112.144.1	<b>Espejo 1200</b> con doble iluminación vertical	A 700 / L 1200 / F 28 mm 462,00



## Leelo espejos





REFERENCIA	DESCRIPCIÓN	PRECIO €
 4.4761.1.950.144.1 4.4761.2.950.144.1 4.4761.3.950.144.1	<b>Espejo con iluminación LED integrada</b> con marco de aluminio <span style="float: right;">A 800 / L 450 mm</span> 4000K, para interruptor de estancia, <b>luz principal</b> 4000K, 1 sensor táctil (on / off / regulador de intensidad), <b>luz principal</b> 2700-6000K, 3 sensores táctiles on/off/ regulador de intensidad (luz principal, luz ambiente, temperatura de color)	385,00 426,00 697,00
 4.4762.1.950.144.1 4.4762.2.950.144.1 4.4762.3.950.144.1	<b>Espejo con iluminación LED integrada</b> con marco de aluminio <span style="float: right;">A 800 / L 550 mm</span> 4000K, para interruptor de estancia, <b>luz principal</b> 4000K, 1 sensor táctil (on / off / regulador de intensidad), <b>luz principal</b> 2700-6000K, 3 sensores táctiles on/off/ regulador de intensidad (luz principal, luz ambiente, temperatura de color)	419,00 482,00 749,00
 4.4763.1.950.144.1 4.4763.2.950.144.1 4.4763.3.950.144.1	<b>Espejo con iluminación LED integrada</b> con marco de aluminio <span style="float: right;">A 700 / L 600 mm</span> 4000K, para interruptor de estancia, <b>luz principal</b> 4000K, 1 sensor táctil (on / off / regulador de intensidad), <b>luz principal</b> 2700-6000K, 3 sensores táctiles on/off/ regulador de intensidad (luz principal, luz ambiente, temperatura de color)	426,00 498,00 769,00
 4.4764.1.950.144.1 4.4764.2.950.144.1 4.4764.3.950.144.1	<b>Espejo con iluminación LED integrada</b> con marco de aluminio <span style="float: right;">A 700 / L 800 mm</span> 4000K, para interruptor de estancia, <b>luz principal</b> 4000K, 1 sensor táctil (on / off / regulador de intensidad), <b>luz principal</b> 2700-6000K, 3 sensores táctiles on/off/ regulador de intensidad (luz principal, luz ambiente, temperatura de color)	462,00 533,00 800,00
 4.4765.1.950.144.1 4.4765.2.950.144.1 4.4765.3.950.144.1	<b>Espejo con iluminación LED integrada</b> con marco de aluminio <span style="float: right;">A 700 / L 900 mm</span> 4000K, para interruptor de estancia, <b>luz principal</b> 4000K, 1 sensor táctil (on / off / regulador de intensidad), <b>luz principal</b> 2700-6000K, 3 sensores táctiles on/off/ regulador de intensidad (luz principal, luz ambiente, temperatura de color)	482,00 596,00 887,00
 4.4766.1.950.144.1 4.4766.2.950.144.1 4.4766.3.950.144.1	<b>Espejo con iluminación LED integrada</b> con marco de aluminio <span style="float: right;">A 700 / L 1000 mm</span> 4000K, para interruptor de estancia, <b>luz principal</b> 4000K, 1 sensor táctil (on / off / regulador de intensidad), <b>luz principal</b> 2700-6000K, 3 sensores táctiles on/off/ regulador de intensidad (luz principal, luz ambiente, temperatura de color)	513,00 600,00 938,00
 4.4767.1.950.144.1 4.4767.2.950.144.1 4.4767.3.950.144.1	<b>Espejo con iluminación LED integrada</b> con marco de aluminio <span style="float: right;">A 700 / L 1.200 mm</span> 4000K, para interruptor de estancia, <b>luz principal</b> 4000K, 1 sensor táctil (on / off / regulador de intensidad), <b>luz principal</b> 2700-6000K, 3 sensores táctiles on/off/ regulador de intensidad (luz principal, luz ambiente, temperatura de color)	549,00 631,00 1.000,00
 4.4768.1.950.144.1 4.4768.2.950.144.1 4.4768.3.950.144.1	<b>Espejo con iluminación LED integrada</b> con marco de aluminio <span style="float: right;">A 700 / L 1300 mm</span> 4000K, para interruptor de estancia, <b>luz principal</b> 4000K, 1 sensor táctil (on / off / regulador de intensidad), <b>luz principal</b> 2700-6000K, 3 sensores táctiles on/off/ regulador de intensidad (luz principal, luz ambiente, temperatura de color)	600,00 697,00 1.092,00
 4.4769.1.950.144.1 4.4769.2.950.144.1 4.4769.3.950.144.1	<b>Espejo con iluminación LED integrada</b> con marco de aluminio <span style="float: right;">A 700 / L 1.500 mm</span> 4000K, para interruptor de estancia, <b>luz principal</b> 4000K, 1 sensor táctil (on / off / regulador de intensidad), <b>luz principal</b> 2700-6000K, 3 sensores táctiles on/off/ regulador de intensidad (luz principal, luz ambiente, temperatura de color)	682,00 815,00 1.220,00
 4.4770.1.950.144.1 4.4770.2.950.144.1 4.4770.3.950.144.1	<b>Espejo con iluminación LED integrada</b> con marco de aluminio <span style="float: right;">A 700 / L 1.800 mm</span> 4000K, para interruptor de estancia, <b>luz principal</b> 4000K, 1 sensor táctil (on / off / regulador de intensidad), <b>luz principal</b> 2700-6000K, 3 sensores táctiles on/off/ regulador de intensidad (luz principal, luz ambiente, temperatura de color)	800,00 938,00 1.343,00

## Frame 25 espejos

REFERENCIA	DESCRIPCIÓN	PRECIO €
	4.4743.0.900.144.1 Espejo redondo 55 cm sin iluminación	410,00
	4.4743.1.900.144.1 con iluminación perimetral LED 4000K	682,00
	4.4743.2.900.144.1 Espejo redondo 80 cm sin iluminación	615,00
	4.4743.3.900.144.1 con iluminación perimetral LED 4000K	1.061,00

## Frame 25 armarios camerino




lateral de espejo 144  
lateral blanco brillo 145




REFERENCIA	DESCRIPCIÓN	PRECIO €	PRECIO €
	<b>Armario camerino de aluminio</b> con iluminación LED vertical <b>A 730 / L 450 / F 150 mm</b>		
	<u>bisagras a la izquierda</u> con enchufe y encendido por sensor, luz regulable	1.184,00	1.205,00
	sin enchufe y encendido por sensor, luz regulable	1.148,00	1.184,00
	con luz cortesía, enchufe, encendido por sensor, luz regulable	1.369,00	1.389,00
	con luz cortesía, encendido por sensor, luz regulable	1.338,00	1.364,00
	<u>bisagras a la derecha</u> con enchufe y encendido por sensor, luz regulable	1.184,00	1.205,00
	sin enchufe y encendido por sensor, luz regulable	1.148,00	1.184,00
	con luz cortesía, enchufe, encendido por sensor, luz regulable	1.369,00	1.389,00
	con luz cortesía, encendido por sensor, luz regulable	1.338,00	1.364,00
	4.0838.0.900.000.1 <b>Marco, para instalación empotrada</b>		149,00
	<b>Armario camerino de aluminio</b> con iluminación LED vertical <b>A 730 / L 600 / F 150 mm</b>		
	<u>bisagras a la izquierda</u> con enchufe y encendido por sensor, luz regulable	1.225,00	1.241,00
	sin enchufe y encendido por sensor, luz regulable	1.200,00	1.215,00
	con luz cortesía, enchufe, encendido por sensor, luz regulable	1.415,00	1.435,00
	con luz cortesía, encendido por sensor, luz regulable	1.379,00	1.405,00
	<u>bisagras a la derecha</u> con enchufe y encendido por sensor, luz regulable	1.225,00	1.251,00
	sin enchufe y encendido por sensor, luz regulable	1.200,00	1.215,00
	con luz cortesía, enchufe, encendido por sensor, luz regulable	1.415,00	1.435,00
	con luz cortesía, encendido por sensor, luz regulable	1.379,00	1.405,00
	4.0848.0.900.000.1 <b>Marco, para instalación empotrada</b>		164,00
	<b>Armario camerino de aluminio</b> con iluminación LED vertical <b>A 730 / L 800 / F 150 mm</b>		
	con enchufe y encendido por sensor, luz regulable	1.435,00	1.461,00
	sin enchufe y encendido por sensor, luz regulable	1.410,00	1.425,00
	con luz cortesía, enchufe, encendido por sensor, luz regulable	1.615,00	1.646,00
	con luz cortesía, encendido por sensor, luz regulable	1.589,00	1.610,00
	4.0858.0.900.000.1 <b>Marco, para instalación empotrada</b>		170,00
	<b>Armario camerino de aluminio</b> con iluminación LED vertical <b>A 730 / L 1000 / F 150 mm</b>		
	con enchufe y encendido por sensor, luz regulable	1.517,00	1.538,00
	sin enchufe y encendido por sensor, luz regulable	1.482,00	1.502,00
	con luz cortesía, enchufe, encendido por sensor, luz regulable	1.738,00	1.769,00
	con luz cortesía, encendido por sensor, luz regulable	1.707,00	1.733,00
	4.0868.0.900.000.1 <b>Marco, para instalación empotrada</b>		180,00

## Frame 25 armarios camerino

lateral de  
espejo  
144

lateral  
blanco brillo  
145

REFERENCIA	DESCRIPCIÓN	PRECIO €	PRECIO €
	<b>Armario camerino de aluminio</b> con iluminación LED vertical <b>A 730 / L 1200 / F 150 mm</b>		
	4.0880.4.900.xxx.1 con enchufe y encendido por sensor, luz regulable	<b>2.102,00</b>	<b>2.117,00</b>
	4.0882.4.900.xxx.1 sin enchufe y encendido por sensor, luz regulable	<b>2.066,00</b>	<b>2.102,00</b>
	4.0885.4.900.xxx.1 con luz cortesía, enchufe, encendido por sensor, luz regulable	<b>2.312,00</b>	<b>2.343,00</b>
	4.0887.4.900.xxx.1 con luz cortesía, encendido por sensor, luz regulable	<b>2.296,00</b>	<b>2.312,00</b>
4.0888.0.900.000.1	<b>Marco, para instalación empotrada</b>	<b>190,00</b>	<b>190,00</b>
	<b>Armario camerino de aluminio</b> con iluminación LED vertical <b>A 730 / L 1300 / F 150 mm</b>		
	4.0870.4.900.xxx.1 con enchufe y encendido por sensor, luz regulable	<b>2.122,00</b>	<b>2.143,00</b>
	4.0872.4.900.xxx.1 sin enchufe y encendido por sensor, luz regulable	<b>2.102,00</b>	<b>2.122,00</b>
	4.0875.4.900.xxx.1 con luz cortesía, enchufe, encendido por sensor, luz regulable	<b>2.343,00</b>	<b>2.373,00</b>
	4.0877.4.900.xxx.1 con luz cortesía, encendido por sensor, luz regulable	<b>2.317,00</b>	<b>2.343,00</b>
4.0878.0.900.000.1	<b>Marco, para instalación empotrada</b>	<b>200,00</b>	<b>200,00</b>
	<b>Estante de cristal con dos anclajes a pared</b>		
	4.4758.0.900.000.1 A 10 / L 450 / F 120 mm	<b>69,00</b>	<b>69,00</b>
	4.4758.1.900.000.1 A 10 / L 550 / F 120 mm	<b>74,00</b>	<b>74,00</b>
	4.4758.2.900.000.1 A 10 / L 600 / F 120 mm	<b>79,00</b>	<b>79,00</b>
	4.4758.3.900.000.1 A 10 / L 650 / F 120 mm	<b>79,00</b>	<b>79,00</b>
	4.4758.4.900.000.1 A 10 / L 800 / F 120 mm	<b>90,00</b>	<b>90,00</b>
	4.4758.5.900.000.1 A 10 / L 900 / F 120 mm	<b>100,00</b>	<b>100,00</b>
	<b>Estante de cristal con tres anclajes para pared</b>		
	4.4758.6.900.000.1 A 10 / L 1000 / F 120 mm	<b>123,00</b>	<b>123,00</b>
	4.4758.7.900.000.1 A 10 / L 1200 / F 120 mm	<b>134,00</b>	<b>134,00</b>
	4.4758.8.900.000.1 A 10 / L 1300 / F 120 mm	<b>144,00</b>	<b>144,00</b>
	4.4758.9.900.000.1 A 10 / L 1500 / F 120 mm	<b>159,00</b>	<b>159,00</b>
	4.4759.0.900.000.1 A 10 / L 1800 / F 120 mm	<b>185,00</b>	<b>185,00</b>
	4.4759.1.900.000.1 Hecho a medida, A 10 / L xxx / F 120 mm	<i>precio por centímetro</i>	

REFERENCIA	DESCRIPCIÓN	PRECIO €
<b>Espejos</b>		
	4.6160.1.003.469.1 <b>Espejo flor, color rojo</b>	A 383 / L 435 / F 19 mm <b>262,00</b>
	4.6161.1.003.472.1 <b>Espejo oruguita - cabeza, color verde</b>	A 296 / L 262 / F 19mm <b>339,00</b>
	4.6161.2.003.472.1 <b>Espejo oruguita - cuerpo, color verde con espejo</b>	A 375 / L 300 / F 19mm <b>416,00</b>

Mobiliario

Bañeras  
y platos de ducha

Grifería

Accesorios

No murales

Recambios

# Bañeras y platos de ducha



Colecciones y piezas cerámicas

Mobiliario

Bañeras y platos de ducha

Grifería

Accesorios

No murales

Recambios

# Bañeras y platos de ducha

## Platos de ducha

### Material

<b>Marbond</b>	LAUFEN Pro.....	131
<b>Acero</b>	Indura/Platina.....	132
<b>Cerámica</b>	Merano E.....	132

## Bañeras

### Exentas




Il Bagno Alessi.....	133
New Classic, Sonar.....	133
Palomba.....	134
Kartell • LAUFEN.....	134
Ino.....	134
Val, Meda, Lua,.....	135
Pro, LAUFEN Solutions.....	136

### Encastradas

Il Bagno Alessi.....	137
Sonar.....	137
Kartell • LAUFEN, Meda.....	138
Lua.....	139
Laufen Pro.....	140-143

### Acero

Laufen Pro.....	143
Thallium.....	144
Palladium.....	144

REFERENCIA	COLECCIÓN	DESCRIPCIÓN	PRECIO €	PRECIO €		
	LAUFEN PRO	<b>Plato de ducha, desagüe en lado corto</b> material marbond con rejilla incluida				
		80 x 80 x 2,9 cm	364,00	467,00		
		90 x 90 x 3 cm	416,00	554,00		
		100 x 100 x 3,3 cm	605,00	713,00		
		120 x 120 x 3,3 cm	820,00	1.031,00		
		140 x 140 x 4 cm	1.394,00	1.999,00		
2.1095.0.xxx.000.1 2.1095.6.xxx.000.1 2.1195.2.xxx.000.1 2.1195.8.xxx.000.1 2.1295.8.xxx.000.1 2.1395.3.xxx.000.1		150 x 150 x 4 cm	1.666,00	2.091,00		
	LAUFEN PRO	<b>Plato de ducha rectangular, desagüe en lado corto</b> material marbond con rejilla incluida				
		90 x 70 x 2,8 cm	503,00	656,00		
		100 x 80 x 3,3 cm	410,00	518,00		
		100 x 90 x 3,3 cm	441,00	631,00		
		110 x 80 x 3,3 cm	554,00	723,00		
		110 x 90 x 3,3 cm	605,00	723,00		
		120 x 70 x 3,8 cm	600,00	759,00		
		120 x 80 x 3,3 cm	508,00	590,00		
		120 x 90 x 3,3 cm	487,00	656,00		
		120 x 100 x 3,3 cm	574,00	826,00		
		130 x 70 x 3,8 cm	554,00	831,00		
		130 x 80 x 4,2 cm	687,00	841,00		
		130 x 90 x 4,2 cm	718,00	943,00		
		140 x 70 x 3,8 cm	554,00	831,00		
		140 x 80 x 4,2 cm	636,00	954,00		
		140 x 90 x 4,2 cm	785,00	918,00		
		150 x 70 x 4,2 cm	749,00	897,00		
		150 x 80 x 4,2 cm	667,00	841,00		
		150 x 90 x 4,2 cm	810,00	964,00		
		160 x 70 x 4,2 cm	800,00	851,00		
		160 x 75 x 4,2 cm	846,00	938,00		
		160 x 80 x 4,2 cm	667,00	856,00		
		160 x 90 x 4,2 cm	733,00	995,00		
		170 x 70 x 4,6 cm	867,00	1.025,00		
		170 x 75 x 4,6 cm	723,00	1.020,00		
		170 x 80 x 4,6 cm	723,00	1.020,00		
		180 x 75 x 4,6 cm	749,00	969,00		
		180 x 80 x 4,6 cm	769,00	969,00		
		180 x 90 x 4,6 cm	964,00	1.066,00		
		2.1695.6.xxx.000.1 2.1095.1.xxx.000.1 2.1095.7.xxx.000.1 2.1295.4.xxx.000.1 2.1295.5.xxx.000.1 2.1295.1.xxx.000.1 2.1095.2.xxx.000.1 2.1095.8.xxx.000.1 2.1195.3.xxx.000.1 2.1295.2.xxx.000.1 2.1595.5.xxx.000.1 2.1595.8.xxx.000.1 2.1295.3.xxx.000.1 2.1295.6.xxx.000.1 2.1295.7.xxx.000.1 2.1295.9.xxx.000.1 2.1395.1.xxx.000.1 2.1395.2.xxx.000.1 2.1395.4.xxx.000.1 2.1395.5.xxx.000.1 2.1395.8.xxx.000.1 2.1395.9.xxx.000.1 2.1595.6.xxx.000.1 2.1495.1.xxx.000.1 2.1495.3.xxx.000.1 2.1495.9.xxx.000.1 2.1195.9.xxx.000.1 2.1595.9.xxx.000.1				
			LAUFEN PRO	<b>Plato de ducha rectangular, desagüe en el lado largo</b> material marbond con rejilla incluida		
				90 x 80 x 3 cm	580,00	636,00
140 x 70 x 3 cm	774,00			897,00		
140 x 80 x 3 cm	605,00			646,00		
140 x 90 x 3 cm	574,00			759,00		
140 x 100 x 3 cm	723,00			897,00		
160 x 70 x 3,2 cm	815,00			897,00		
160 x 75 x 3,2 cm	954,00			1.041,00		
160 x 80 x 3,2 cm	646,00			738,00		
160 x 90 x 3,3 cm	697,00			826,00		
160 x 100 x 3,3 cm	800,00			943,00		
180 x 70 x 3,3 cm	959,00			1.031,00		
180 x 75 x 3,3 cm	913,00			1.046,00		
180 x 80 x 3,3 cm	841,00			949,00		
180 x 90 x 3,4 cm	872,00			990,00		
180 x 100 x 3,4 cm	1.154,00			1.154,00		
200 x 90 x 3,6 cm	902,00			1.215,00		
200 x 100 x 3,6 cm	1.205,00			1.282,00		
2.1495.0.xxx.000.1 2.1595.4.xxx.000.1 2.1095.3.xxx.000.1 2.1095.9.xxx.000.1 2.1195.4.xxx.000.1 2.1395.6.xxx.000.1 2.1395.7.xxx.000.1 2.1095.4.xxx.000.1 2.1195.0.xxx.000.1 2.1195.5.xxx.000.1 2.1495.6.xxx.000.1 2.1495.8.xxx.000.1 2.1095.5.xxx.000.1 2.1195.1.xxx.000.1 2.1195.6.xxx.000.1 2.1595.3.xxx.000.1 2.1195.7.xxx.000.1						
2.9195.1.xxx.000.1	LAUFEN PRO			<b>Rejilla para plato de ducha PRO</b> se debe pedir aparte	43,00	64,00
2.9195.2.xxx.000.1	LAUFEN PRO	<b>Rejilla para plato de ducha PRO</b> se debe pedir aparte	43,00	64,00		
2.9512.7.000.000.1	LAUFEN PRO	<b>Sifón para plato de ducha, DN50, válvula de diam. 90mm</b>	46,00			

Mobiliario






Bañeras  
y platos de ducha

Grifería

Accesorios

No murales




Recambios


REFERENCIA	COLECCIÓN	DESCRIPCIÓN	PRECIO €	
	PLATINA	<b>Plato de ducha de acero</b>		
		con antirruído	80 x 80 x 2.5 cm	<b>318,00</b>
		con antirruído	90 x 90 x 2.5 cm	<b>318,00</b>
		con antirruído	90 x 75 x 2.5 cm	<b>328,00</b>
		con antirruído	100 x 90 x 2.5 cm	<b>523,00</b>
		con antirruído	100 x 100 x 2.5 cm	<b>390,00</b>
		con antirruído	120 x 80 x 2.5 cm	<b>559,00</b>
		con antirruído	120 x 90 x 2.5 cm	<b>580,00</b>
		con antirruído	140 x 80 x 2.5 cm	<b>595,00</b>
2.1500.1.000.040.1 2.1500.2.000.040.1 2.1500.3.000.040.1 2.1503.0.000.040.1 2.1500.4.000.040.1 2.1500.5.000.040.1 2.1503.2.000.040.1 2.1500.6.000.040.1 2.1503.4.000.040.1		140 x 90 x 2.5 cm	<b>600,00</b>	
	PLATINA	<b>Plato de ducha de acero angular</b>		
		con antirruído	90 x 90 x 2.5 cm	<b>369,00</b>
2.1500.8.000.040.1 2.1500.9.000.040.1		100 x 100 x 2.5 cm	<b>369,00</b>	
	PLATINA	<b>Plato de ducha de acero</b>		
		con antirruído	80 x 80 x 6.5 cm	<b>318,00</b>
		con antirruído	90 x 90 x 6.5 cm	<b>318,00</b>
		con antirruído	90 x 75 x 6.5 cm	<b>282,00</b>
		con antirruído	100 x 90 x 6.5 cm	<b>523,00</b>
		con antirruído	100 x 100 x 6.5 cm	<b>328,00</b>
		con antirruído	120 x 80 x 6.5 cm	<b>559,00</b>
		con antirruído	120 x 90 x 6.5 cm	<b>580,00</b>
		con antirruído	140 x 80 x 6.5 cm	<b>595,00</b>
		con antirruído	140 x 90 x 6.5 cm	<b>600,00</b>
		con antirruído	160 x 90 x 4.5 cm	<b>610,00</b>
		con antirruído	180 x 90 x 4.5 cm	<b>651,00</b>
		2.1501.1.000.040.1 2.1501.2.000.040.1 2.1501.3.000.040.1 2.1503.1.000.040.1 2.1501.4.000.040.1 2.1501.5.000.040.1 2.1503.3.000.040.1 2.1501.6.000.040.1 2.1503.5.000.040.1 2.1503.6.000.040.1 2.1503.7.000.040.1		
	PLATINA	<b>Plato de ducha de acero angular</b>		
		con antirruído	90 x 90 x 6.5 cm	<b>416,00</b>
2.1501.8.000.040.1 2.1501.9.000.040.1		100 x 100 x 6.5 cm	<b>472,00</b>	
	PLATINA	<b>Plato de ducha de acero</b>		
		con antirruído	80 x 80 x 15 cm	<b>277,00</b>
		con antirruído	90 x 90 x 15 cm	<b>287,00</b>
2.1502.1.000.040.1 2.1502.2.000.040.1 2.1502.3.000.040.1		90 x 75 x 15 cm	<b>303,00</b>	

## Merano E

### Cerámica

blanco  
antideslizante  
600




REFERENCIA	COLECCIÓN	DESCRIPCIÓN	PRECIO €	
	MERANO E	<b>Plato de ducha angular</b>	80 x 80 x 5.5 cm	<b>241,00</b>
		<b>Plato de ducha angular</b>	90 x 90 x 5.5 cm	<b>241,00</b>
8.5595.0.600.000.1 8.5595.2.600.000.1				
	MERANO E	<b>Plato de ducha cuadrado</b>	80 x 80 x 5.5 cm	<b>241,00</b>
		<b>Plato de ducha cuadrado</b>	90 x 90 x 5.5 cm	<b>241,00</b>
8.5595.1.600.000.1 8.5595.3.600.000.1				
	MERANO E	<b>Plato de ducha rectangular</b>	90 x 70 x 5.5 cm	<b>293,00</b>
		<b>Plato de ducha rectangular</b>	100 x 70 x 5.5 cm	<b>303,00</b>
		<b>Plato de ducha rectangular</b>	100 x 80 x 5.5 cm	<b>313,00</b>
		<b>Plato de ducha rectangular</b>	120 x 70 x 5.5 cm	<b>323,00</b>
		<b>Plato de ducha rectangular</b>	120 x 80 x 5.5 cm	<b>334,00</b>
8.5595.4.600.000.1 8.5595.5.600.000.1 8.5595.6.600.000.1 8.5595.7.600.000.1 8.5595.8.600.000.1				
2.9511.9.004.000.1		Válvula sifónica para platos de ducha incl. tapa cromada	<b>144,00</b>	

REFERENCIA	COLECCIÓN	DESCRIPCIÓN	PRECIO €
<b>IL BAGNO ALESSI</b>			
 2.2097.2.000.000.1	IL BAGNO ALESSI	<b>Bañera exenta color blanco</b> Material Solid Surface	<b>185 x 80 x 59 cm</b> 7.216,00
 2.2097.2.065.000.1		<b>Bañera exenta bicolor</b> (interior blanco mate, exterior negro mate) Material Solid Surface	<b>185 x 80 x 59 cm</b> 7.165,00
 2.2097.2.166.000.1		<b>Bañera exenta bicolor</b> (interior blanco mate, exterior café mate) Material Solid Surface	<b>185 x 80 x 59 cm</b> 7.529,00
 2.2097.2.716.000.1	IL BAGNO ALESSI	<b>Bañera exenta color negro mate</b> Material Solid Surface	<b>185 x 80 x 59 cm</b> 9.313,00
 2.4597.2.000.000.1	IL BAGNO ALESSI	<b>Bañera exenta</b> de Solid Surface con bastidor abatible <b>sin hidromasaje</b>	<b>182.8 x 86.8 cm</b> 6.899,00
2.4597.2.000.615.1		<b>sin hidromasaje</b> , con iluminación LED	8.862,00
2.4597.2.000.605.1		<i>control por sensores o control remoto</i> <b>hidromasaje:</b> por aire	9.922,00
2.4597.2.000.625.1	<b>hidromasaje:</b> por aire, con iluminación LED	10.655,00	
 2.4197.0.000.000.1	IL BAGNO ALESSI	<b>Bañera exenta</b> con bastidor de aluminio y panel tubo de vaciado flexible incluido <b>sin hidromasaje</b>	<b>203 x 102 cm</b> 6.268,00
2.4197.0.000.675.1		<i>control por sensores o control remoto</i> <b>hidromasaje:</b> por agua y aire, con iluminación LED	12.874,00
2.4197.0.000.695.1		<b>hidromasaje:</b> por agua y aire, desinfección, con iluminación LED	14.914,00

## The New Classic

 2.2085.2.000.000.1	The New Classic	<b>Bañera exenta</b> de Solid Surface incluye válvula de desagüe click-clack y rebosadero integrado	<b>190 x 90 x 58 cm</b> 5.284,00
--	-----------------	---	-------------------------------------

## Sonar

 2.2134.2.000.000.1	SONAR	<b>Bañera exenta con textura exterior</b> material marbond, acabado brillo, con repisa para grifería incluye válvula de desagüe click-clack y rebosadero integrado	<b>160 x 81.5 x 53.5 cm</b> 5.853,00
 2.9334.0.000.000.1	SONAR	<b>Bandeja para bañera</b> material marbond espacio de almacenamiento, puede colocarse en el borde de la bañera	<b>ø 27 cm</b> 277,00
 2.9234.0.087.000.1	SONAR	<b>Respaldo</b> material poliuretano integral para bañeras exentas Sonar, Val y Il Bagno Alessi color gris claro	323,00

## Bañeras exentas





blanco  
000

Colecciones y  
piezas cerámicas

REFERENCIA	COLECCIÓN	DESCRIPCIÓN	PRECIO €
<b>Palomba</b>			
	PALOMBA	<b>Bañera exenta</b> <span style="float: right;"><b>1800 x 890/720 x 545/890 mm</b></span> de Solid Surface con bastidor abatible, con rebosadero oculto, incluso Válvula click-clack	<b>6.986,00</b> <b>9.861,00</b>
		2.4580.2.000.000.1 2.4580.2.000.615.1	<b>sin hidromasaje</b> <b>sin hidromasaje</b> , con iluminación LED  <i>control por sensores o control remoto</i> <b>hidromasaje:</b> por aire <b>hidromasaje:</b> por aire, con iluminación LED

Mobiliario

## Kartell • LAUFEN



	2.2633.2.000.000.1	KARTELL • LAUFEN	<b>Bañera exenta</b> <span style="float: right;"><b>171.5 x 81.5 x 52 cm</b></span> solid surface incluye rebosadero y válvula click - clack	<b>3.793,00</b>
	2.2233.2.000.616.1	KARTELL • LAUFEN	<b>Bañera exenta, repisa en lado corto</b> de Solid Surface, con bastidor abatible, repisa para grifería y rebosadero a los pies, con válvula click - clack  con rebosadero iluminado	<b>9.902,00</b>
	2.2333.2.000.616.1	KARTELL • LAUFEN	<b>Bañera exenta, repisa a la izquierda</b> de Solid Surface, con bastidor abatible, repisa para grifería en lado largo a la izquierda, rebosadero en lado opuesto con válvula click - clack  con rebosadero iluminado	<b>8.836,00</b>
	2.2433.2.000.616.1	KARTELL • LAUFEN	<b>Bañera exenta, repisa a la derecha</b> de Solid Surface, con bastidor abatible, repisa para grifería en lado largo a la derecha, rebosadero en lado opuesto con válvula click - clack  con rebosadero iluminado	<b>8.821,00</b>

Bañeras  
y platos de ducha

Grifería

Accesorios

## INO




	2.3030.2.000.000.1	INO	<b>Bañera exenta</b> <span style="float: right;"><b>180 x 80 x 52 cm</b></span> de Solid Surface incluye rebosadero y válvula click - clack	<b>4.280,00</b>
	2.3130.2.000.000.1	INO	<b>Bañera exenta</b> <span style="float: right;"><b>170 x 75 x 52 cm</b></span> de Solid Surface incluye rebosadero y válvula click - clack	<b>3.854,00</b>

No murales

Recambios

REFERENCIA	COLECCIÓN	DESCRIPCIÓN	PRECIO €
------------	-----------	-------------	----------





### VAL

	2.3128.2.000.000.1	VAL	<b>Bañera exenta</b> de Solid Surface incluye rebosadero y válvula click - clack	<b>130 x 130 x 55 cm</b>	<b>5.459,00</b>
	2.3028.2.000.000.1	VAL	<b>Bañera exenta</b> de Solid Surface incluye rebosadero y válvula click - clack	<b>160 x 75 x 52 cm</b>	<b>3.957,00</b>
 <small>new</small>	2.3028.2.T00.617.1	VAL	<b>Bañera exenta LUMINEX</b> material sentec con panel LED integrado, sin rebosadero, incl. desagüe click-clack blanca mate, con panel LED integrado bajo el fondo de la bañera, opción 617: bañera con panel LED, sin sistema de hidromasaje. Los escenarios de iluminación se pueden configurar mediante el mando a distancia (encendido/apagado/selección de escenario/regulación de intensidad), se pueden seleccionar 9 programas de iluminación.	<b>160 x 75 x 56 cm</b>	<b>10.215,00</b>

Mobiliario

 Bañeras  
y platos de ducha

### MEDA

	2.2011.2.xxx.000.1	MEDA	<b>Bañera exenta</b> material marbond, acabado brillo, con rebosadero integrado incluye válvula de desagüe click-clack	<b>180 x 80 x 59 cm</b>	<b>5.125,00</b>
	2.2011.2.167.000.1	MEDA	<b>Bañera exenta bicolor</b> material marbond (interior blanco brillante, exterior gris tráfico) con rebosadero integrado incluye válvula de desagüe click-clack	<b>180 x 80 x 59 cm</b>	<b>5.192,00</b>
 <small>new</small>	2.2111.2.167.000.1	MEDA	<b>Bañera exenta bicolor</b> (interior blanco brillo, exterior gris tráfico) material marbond, con rebosadero integrado incluye válvula de desagüe click-clack	<b>160x75x59cm</b>	<b>5.500,00</b>
 <small>new</small>	2.2111.2.190.000.1	MEDA	<b>Bañera exenta bicolor</b> (interior blanco brillo, exterior cobre) material marbond, con rebosadero integrado incluye válvula de desagüe click-clack	<b>160x75x59cm</b>	<b>5.562,00</b>

Grifería

Accesorios

### LUA

	2.2008.2.000.000.1	LUA	<b>Bañera exenta color blanco</b> material marbond Válvula click-clack y rebosadero incluidos	<b>170 x 75 x 54 cm</b>	<b>3.398,00</b>
	2.2008.2.068.000.1	LUA	<b>Bañera exenta bicolor</b> (interior blanco brillo, exterior negro mate) material marbond Válvula click-clack y rebosadero incluidos	<b>170 x 75 x 54 cm</b>	<b>4.762,00</b>
	2.2008.2.064.000.1	LUA	<b>Bañera exenta bicolor</b> (interior blanco brillo, exterior negro brillo) material marbon Válvula click-clack y rebosadero incluidos	<b>170 x 75 x 54 cm</b>	<b>4.762,00</b>
	2.2008.2.757.000.1	LUA	<b>Bañera exenta color blanco mate</b> material marbond, acabado mate, con rebosadero integrado. Incluye válvula de desagüe click-clack Válvula click-clack y rebosadero incluidos	<b>170 x 75 x 54 cm</b>	<b>3.209,00</b>





No murales



Recambios

## Bañeras exentas

REFERENCIA	COLECCIÓN	DESCRIPCIÓN	PRECIO €
<b>PRO</b>			
	2.4395.2.000.000.1	<b>Bañera exenta</b> material marbond Válvula click-clack y rebosadero incluidos	<b>150 x 70 x 59 cm</b> 3.004,00
	2.4395.2.064.000.1	<b>Bañera exenta bicolor,</b> <b>(exterior negro brillo, interior blanco brillo)</b> material marbond Válvula click-clack y rebosadero incluidos	<b>150 x 70 x 59 cm</b> 5.981,00
	2.4395.2.068.000.1	<b>Bañera exenta bicolor</b> <b>(interior blanco brillo, exterior negro mate)</b> material marbond Válvula click-clack y rebosadero incluidos	<b>150 x 70 x 59 cm</b> 4.869,00
	2.3995.2.000.000.1	<b>Bañera exenta</b> material marbond Válvula click-clack y rebosadero incluidos	<b>165 x 75 x 55 cm</b> 3.127,00
	2.3995.2.064.000.1	<b>Bañera exenta bicolor,</b> <b>(exterior negro brillo, interior blanco brillo)</b> material marbond Válvula click-clack y rebosadero incluidos	<b>165 x 75 x 55 cm</b> 4.177,00
	2.3995.2.068.000.1	<b>Bañera exenta bicolor</b> <b>(interior blanco brillo, exterior negro mate)</b> material marbond Válvula click-clack y rebosadero incluidos	<b>165 x 75 x 55 cm</b> 4.459,00
	2.3995.2.757.000.1	<b>Bañera exenta blanco mate</b> material marbond Válvula click-clack y rebosadero incluidos	<b>165 x 75 x 55 cm</b> 3.127,00
	2.4395.2.757.000.1	<b>Bañera exenta blanco mate</b> material marbond Válvula click-clack y rebosadero incluidos	<b>150 x 70 x 59 cm</b> 2.968,00

## laufensolutions

	2.2251.2.000.000.1	<b>Bañera ovalada, exenta</b> material acrílico con bastidor de aluminio, con panel	<b>170 x 75 x 62 cm</b> 4.162,00
	2.2451.2.000.000.1	<b>Bañera ovalada, exenta</b> material acrílico con bastidor de aluminio, con panel	<b>180 x 80 x 62 cm</b> 3.967,00
	2.2551.2.000.000.1	<b>Bañera ovalada, exenta</b> material acrílico con bastidor de aluminio, con panel	<b>190 x 90 x 62 cm</b> 4.223,00
	2.9513.9.xxx.000.1	Válvulas click-clack para bañera exentas Lacado: Negro mate 450, blanco brillo 261, blanco mate 268. PVD: Oro rosa 162, Titanio negro mate 163, Inox cepillado 161	<b>87,00</b> <b>125,00</b>

REFERENCIA	COLECCIÓN	DESCRIPCIÓN	PRECIO €				
<b>IL BAGNO ALESSI</b>							
	IL BAGNO ALESSI	<b>Bañera encastrada</b> <span style="float: right;"><b>182.8 x 86.8 cm</b></span> de Solid Surface con bastidor de aluminio <b>sin hidromasaje</b> <b>sin hidromasaje</b> , con iluminación LED  <i>control por sensores o control remoto</i> <b>hidromasaje:</b> por aire <b>hidromasaje:</b> por aire, con iluminación LED	2.4597.1.000.000.1 <b>3.373,00</b> 2.4597.1.000.615.1 <b>4.567,00</b>  2.4597.1.000.605.1 <b>5.412,00</b> 2.4597.1.000.625.1 <b>6.771,00</b>				
			IL BAGNO ALESSI	<b>Bañera encastrada</b> <span style="float: right;"><b>203 x 102 cm</b></span> con bastidor de aluminio, sin panel <b>sin hidromasaje</b>  <i>control por sensores o control remoto</i> <b>hidromasaje:</b> por agua y aire, con iluminación LED <b>hidromasaje:</b> por agua y aire, desinfección, con iluminación LED	2.4397.0.000.000.1 <b>2.512,00</b> 2.4397.0.000.675.1 <b>7.760,00</b> 2.4397.0.000.695.1 <b>9.743,00</b>		
					IL BAGNO ALESSI	<b>Bañera semiencastrada</b> <span style="float: right;"><b>203 x 102 cm</b></span> con bastidor de aluminio y semipanel acrílico <i>mobiliario debe pedirse por separado</i> <b>sin hidromasaje</b>  <i>control por sensores o control remoto</i> <b>hidromasaje:</b> por agua y aire, con iluminación LED <b>hidromasaje:</b> por agua y aire, desinfección, con iluminación LED calefacción del agua, niebla, control remoto y reproductor música	2.4497.0.000.000.1 <b>2.593,00</b> 2.4497.0.000.675.1 <b>4.517,00</b> 2.4497.0.000.695.1 <b>4.774,00</b>
							
<b>SONAR</b>							
	SONAR	<b>Bañera mural</b> <span style="float: right;"><b>160 x 81.5 x 53.5 cm</b></span> de Solid Surface incluye rebosadero y válvula click - clack	2.2034.7.000.000.1 <b>4.869,00</b>				

REFERENCIA	COLECCIÓN	DESCRIPCIÓN	PRECIO €
 2.2433.6.000.616.1	KARTELL	<b>Bañera para esquina a la izquierda</b> <b>170 x 86 x 59 cm</b> con bastidor de aluminio de Solid Surface, panel en L no desmontable, repisa para grifería en lado pared, rebosadero en lado opuesto con válvula click-clack con rebosadero iluminado	<b>7.150,00</b>
 2.2333.5.000.616.1	KARTELL	<b>Bañera para esquina a la derecha</b> <b>170 x 86 x 59 cm</b> con bastidor de aluminio de Solid Surface, panel en L no desmontable, repisa para grifería en lado pared, rebosadero en lado opuesto con válvula click-clack con rebosadero iluminado	<b>7.478,00</b>
 2.2433.1.000.616.1	KARTELL	<b>Bañera encastrada, esquina a la izquierda</b> <b>170 x 86 x 59 cm</b> con bastidor de aluminio de Solid Surface, repisa para grifería a la derecha, con rebosadero a izquierda y válvula click-clack con rebosadero iluminado	<b>6.171,00</b>
 2.2333.1.000.616.1	KARTELL	<b>Bañera encastrada, esquina a la derecha</b> <b>170 x 86 x 59 cm</b> con bastidor de aluminio de Solid Surface, repisa para grifería a la izquierda, con rebosadero a la derecha y válvula click-clack	<b>6.171,00</b>
 2.9468.0.xxx.000.1	KARTELL	Cojín cuello, autoadhesivo negro	<b>74,00</b>
2.9555.1.000.000.1	KARTELL	Banda antirruidos para bañeras y platos de ducha	<b>74,00</b>



Mobiliario

Bañeras y platos de ducha

Grifería

## MEDA








blanco 000









 2.2011.7.000.000.1	MEDA	<b>Bañera mural</b> <b>180 x 80 x 59 cm</b> material marbond, acabado brillo, con rebosadero integrado incluye válvula de desagüe click-clack	<b>5.894,00</b>
 2.2011.5.000.000.1	MEDA	<b>Bañera para la esquina derecha</b> <b>180 x 80 x 59 cm</b> material marbond, acabado brillo, con rebosadero integrado incluye válvula de desagüe click-clack	<b>5.023,00</b>

Accesorios






No murales

Recambios

	REFERENCIA	COLECCIÓN	DESCRIPCIÓN	PRECIO
	2.2008.7.000.000.1	LUA	<b>Bañera mural</b> material marbond <b>170 x 85 x 54 cm</b>	4.049,00
	2.3008.0.000.000.1	LUA	<b>Bañera encastrada</b> material acrílico Válvula con rebosadero y bastidor deben pedirse por separado <b>160 x 70 x 44 cm</b>	498,00
	2.3108.0.000.000.1	LUA	<b>Bañera encastrada</b> material acrílico Válvula con rebosadero y bastidor deben pedirse por separado <b>170 x 70 x 44 cm</b>	539,00
	2.3208.0.000.000.1	LUA	<b>Bañera encastrada</b> material acrílico Válvula con rebosadero y bastidor deben pedirse por separado <b>170 x 75 x 44 cm</b>	580,00
	2.3308.0.000.000.1	LUA	<b>Bañera encastrada</b> material acrílico Válvula con rebosadero y bastidor deben pedirse por separado <b>180 x 80 x 44 cm</b>	615,00
	2.3408.0.000.000.1	LUA	<b>Bañera encastrada</b> material acrílico Válvula con rebosadero y bastidor deben pedirse por separado <b>190 x 90 x 44 cm</b>	800,00
	2.9608.0.000.000.1	LUA	<b>Pies para bañeras acrílicas LUA encastradas</b> <b>65 x 3 x 22,5 cm</b>	85,00
	2.9608.1.000.000.1	LUA	<b>Pies para bañeras acrílicas LUA encastradas</b> <b>85 x 3 x 22,5 cm</b>	85,00

	REFERENCIA	COLECCIÓN	DESCRIPCIÓN	PRECIO €
	2.2618.0.xxx.040.1	PRO	<b>Bañera encastrada rectangular de acero</b> <i>con bastidor de aluminio, sin hidromasaje</i>	<b>170 x 75 x 41 cm</b> 1.010,00
	2.2718.0.xxx.040.1	PRO	<b>Bañera encastrada rectangular de acero</b> <i>con bastidor de aluminio, sin hidromasaje</i>	<b>180 x 80 x 41 cm</b> 1.061,00
	2.9514.8.450.000.1	PRO	<b>Válvula con rebosadero lacado negro mate</b> <i>pedir por separado para bañeras sin hidromasaje</i>	180,00
	2.9514.8.261.000.1	PRO	<b>Válvula con rebosadero lacado blanco billante</b> <i>pedir por separado para bañeras sin hidromasaje</i>	180,00
	2.4595.7.000.000.1	PRO	<b>Bañera mural</b> con bastidor de aluminio material marbond  <i>Válvula con rebosadero debe pedirse por separado</i>	<b>180 x 80 x 59 cm</b> 5.115,00
	2.4495.6.000.000.1	PRO	<b>Bañera para esquina a la izquierda</b> material marbond  <i>Válvula con rebosadero debe pedirse por separado</i>	<b>180 x 80 x 59 cm</b> 3.280,00
	2.4495.5.000.000.1	PRO	<b>Bañera para esquina a la derecha</b> material marbond  <i>Válvula con rebosadero debe pedirse por separado</i>	<b>180 x 80 x 59 cm</b> 3.280,00
	2.9514.2.004.000.1 2.9514.3.004.000.1		<b>Válvula con rebosadero</b> <b>Válvula con rebosadero</b> con entrada de agua	74,00 177,00

REFERENCIA	COLECCIÓN	DESCRIPCIÓN	PRECIO €
 2.3395.0.000.000.1	PRO	<b>Bañera encastrada</b> sin bastidor de aluminio, sin hidromasaje	<b>160 x 70 x 46 cm</b> 594,00
2.9617.0.000.000.1		Pies para bañera 2.3395.0, incl. fijación mural	74,00
2.9552.1.000.000.1		Soporte de poliestireno para bañera 2.3395.0	492,00
2.3395.1.000.000.1		<b>Bañera encastrada</b> con bastidor de aluminio, sin panel	<b>160 x 70 x 62 cm</b> 1.502,00
2.9613.3.000.000.1		Panel frontal	400,00
 2.3395.5.000.000.1	PRO	<b>Bañera para esquina a la derecha</b> con bastidor de aluminio, con panel en L izquierdo (vaciado a la izquierda)	<b>160 x 70 x 62 cm</b> 2.440,00
 2.3395.6.000.000.1		<b>Bañera para esquina a la izquierda</b> con bastidor de aluminio, con panel en L derecho (vaciado a la derecha)	<b>160 x 70 x 62 cm</b> 2.363,00
2.9610.4.000.000.1 2.9610.5.000.000.1		Panel lateral derecho Panel lateral izquierdo	293,00 293,00
 2.3095.0.000.000.1	PRO	<b>Bañera encastrada</b> sin bastidor de aluminio, sin hidromasaje	<b>170 x 70 x 46 cm</b> 602,00
2.9617.0.000.000.1		Pies para bañera 2.3095.0, incl. fijación mural	74,00
2.9552.2.000.000.1		Soporte de poliestireno para bañera 2.3095.0	513,00
2.3095.1.000.000.1		<b>Bañera encastrada</b> con bastidor de aluminio, sin panel	<b>170 x 70 x 62 cm</b> 1.502,00
2.9613.4.000.000.1 2.9610.4.000.000.1 2.9610.5.000.000.1		Panel frontal Panel lateral derecho Panel lateral izquierdo	513,00 293,00 293,00
 2.3095.5.000.000.1	PRO	<b>Bañera para esquina a la derecha</b> con bastidor de aluminio, con panel en L izquierdo (vaciado a la izquierda)	<b>170 x 70 x 62 cm</b> 1.999,00
 2.3095.6.000.000.1		<b>Bañera para esquina a la izquierda</b> con bastidor de aluminio, con panel en L derecho (vaciado a la derecha)	<b>170 x 70 x 62 cm</b> 1.999,00
2.9610.4.000.000.1 2.9610.5.000.000.1		Panel lateral derecho Panel lateral izquierdo	293,00 293,00
 2.3195.0.000.000.1	PRO	<b>Bañera encastrada</b> sin bastidor de aluminio, sin hidromasaje	<b>170 x 75 x 46 cm</b> 605,00
2.9617.0.000.000.1		Pies para bañera 2.3195.0, incl. fijación mural	74,00
2.9552.3.000.000.1		Soporte de poliestireno para bañera 2.3195.0	513,00
2.3195.1.000.000.1		<b>Bañera encastrada</b> con bastidor de aluminio, sin panel	<b>170 x 75 x 62 cm</b> 1.528,00
2.9613.4.000.000.1		Panel frontal	513,00
 2.3195.5.000.000.1	PRO	<b>Bañera para esquina a la derecha</b> con bastidor de aluminio, con panel en L izquierdo (vaciado a la izquierda)	<b>170 x 75 x 62 cm</b> 2.163,00
 2.3195.6.000.000.1		<b>Bañera para esquina a la izquierda</b> con bastidor de aluminio, con panel en L derecho (vaciado a la derecha)	<b>170 x 75 x 62 cm</b> 2.143,00
2.9611.4.000.000.1 2.9611.5.000.000.1		Panel lateral derecho Panel lateral izquierdo	241,00 241,00

REFERENCIA	COLECCIÓN	DESCRIPCIÓN	PRECIO €
 2.3295.0.000.000.1	PRO	<b>Bañera encastrada</b> sin bastidor de aluminio, sin hidromasaje	<b>180 x 80 x 46 cm</b> 641,00
2.9617.0.000.000.1		Pies para bañera 2.3295.0, incl. fijación mural	74,00
2.9552.4.000.000.1		Soporte de poliestireno para bañera 2.3295.0	554,00
2.3295.1.000.000.1		<b>Bañera encastrada</b> con bastidor de aluminio, sin panel	<b>180 x 80 x 62 cm</b> 1.640,00
2.9613.5.000.000.1		Panel frontal	513,00
 2.3295.5.000.000.1	PRO	<b>Bañera para esquina a la derecha</b> con bastidor de aluminio, con panel en L izquierdo (vaciado a la izquierda)	<b>180 x 80 x 62 cm</b> 2.317,00
2.3295.6.000.000.1		<b>Bañera para esquina a la izquierda</b> con bastidor de aluminio, con panel en L derecho (vaciado a la derecha)	<b>180 x 80 x 62 cm</b> 2.337,00
2.9612.4.000.000.1 2.9612.5.000.000.1		Panel lateral derecho Panel lateral izquierdo	257,00 257,00
 2.3495.0.000.000.1	PRO	<b>Bañera encastrada</b> sin bastidor de aluminio, sin hidromasaje	<b>190 x 90 x 46 cm</b> 831,00
2.9617.0.000.000.1		Pies para bañera 2.3495.0, incl. fijación mural	74,00
2.3495.1.000.000.1		<b>Bañera encastrada</b> con bastidor de aluminio, sin panel	<b>190 x 90 x 62 cm</b> 1.871,00
2.9613.6.000.000.1		Panel frontal	580,00
 2.3495.5.000.000.1	PRO	<b>Bañera para esquina a la derecha</b> con bastidor de aluminio, con panel en L	<b>190 x 90 x 62 cm</b> 2.322,00
2.3495.6.000.000.1		<b>Bañera para esquina a la izquierda</b> con bastidor de aluminio, con panel en L	<b>190 x 90 x 62 cm</b> 2.573,00
 2.9514.2.004.000.1		<b>Válvula con rebosadero</b> <i>pedir por separado para bañeras sin hidromasaje</i>	74,00
2.9514.3.004.000.1		<b>Válvula con rebosadero con entrada de agua</b> <i>pedir por separado para bañeras sin hidromasaje</i>	177,00

Mobiliario

Bañeras y platos de ducha

Grifería

Accesorios

No murales

Recambios

REFERENCIA	COLECCIÓN	DESCRIPCIÓN	PRECIO €	PRECIO €	
 2.2095.0.xxx.040.1	PRO	<b>Bañera de acero</b> espesor de 3 mm, con antirruido	<b>150 x 70 x 32 cm</b>	523,00	544,00
2.2095.3.xxx.040.1		<b>Bañera de acero</b> espesor de 3 mm, con antirruido con orificios para montar asideros, estos deben pedirse por separado	<b>150 x 70 x 32 cm</b>	605,00	610,00
2.2195.0.xxx.040.1		<b>Bañera de acero</b> espesor de 3 mm, con antirruido	<b>150 x 70 x 39 cm</b>	508,00	523,00
2.2195.3.xxx.040.1		<b>Bañera de acero</b> espesor de 3 mm, con antirruido con orificios para montar asideros, estos deben pedirse por separado	<b>150 x 70 x 39 cm</b>	482,00	621,00
2.2395.0.xxx.040.1		<b>Bañera de acero</b> espesor de 3,5 mm, con antirruido	<b>160 x 70 x 39,5 cm</b>	487,00	503,00
2.2495.0.xxx.040.1		<b>Bañera de acero</b> espesor de 3,5 mm, con antirruido	<b>170 x 70 x 39,5 cm</b>	472,00	482,00
2.2595.0.xxx.040.1		<b>Bañera de acero</b> espesor de 3,5 mm, con antirruido	<b>170 x 75 x 41 cm</b>	523,00	523,00
2.9617.2.000.000.1			Pies para bañeras PRO, autoadhesivos	90,00	90,00
2.2695.0.xxx.040.1	PRO	<b>Bañera de acero</b> espesor de 3,5 mm, con antirruido, vaciado central	<b>170 x 75 x 45 cm</b>	728,00	728,00
2.2795.0.xxx.040.1		<b>Bañera de acero</b> espesor de 3,5 mm, con antirruido, vaciado central	<b>180 x 80 x 45 cm</b>	785,00	785,00
2.9617.1.000.000.1			Pies para bañeras PRO, autoadhesivos	154,00	154,00
2.9618.5.004.000.1			<b>Asideros cromados para bañera PRO</b>	149,00	149,00
2.9410.3.016.000.1	PRO	Reposacabezas de Gel, fijación por microventosas, negro		185,00	185,00
2.9514.2.004.000.1		<b>Válvula con rebosadero</b> <i>pedir por separado para bañeras sin hidromasaje</i>	74,00	-	

REFERENCIA	COLECCIÓN	DESCRIPCIÓN	PRECIO €	PRECIO €	
 2.2510.0.xxx.040.1	PALLADIUM	<b>Bañera de acero</b> grosor de 3,5 mm, con antirruido	<b>180 x 80 cm</b>	<b>513,00</b>	<b>513,00</b>
 2.2511.0.xxx.040.1		<b>Bañera de acero</b> grosor de 3,5 mm, con antirruido	<b>170 x 75 cm</b>	<b>523,00</b>	<b>523,00</b>
 2.9617.1.000.000.1		<b>Pies para bañeras PALLADIUM,</b> autoadhesivos		<b>154,00</b>	<b>154,00</b>
 2.9618.1.004.000.1		Asideros cromados para bañeras PALLADIUM		<b>149,00</b>	<b>149,00</b>
 2.2508.0.xxx.040.1	THALLIUM	<b>Bañera ovalada de acero</b> grosor de 3 mm, con antirruido	<b>180 x 80 cm</b>	<b>995,00</b>	<b>995,00</b>
 2.2509.0.xxx.040.1		<b>Bañera de acero</b> grosor de 3 mm, con antirruido	<b>180 x 80 cm</b>	<b>662,00</b>	<b>662,00</b>
 2.9617.2.000.000.1		<b>Pies para bañeras THALLIUM,</b> autoadhesivos		<b>90,00</b>	<b>90,00</b>
 2.9514.2.004.000.1		<b>Válvula con rebosadero</b> <i>pedir por separado para bañeras sin hidromasaje</i>		<b>74,00</b>	<b>-</b>

# Grifería



Kartell-LAUFEN

Colecciones y piezas cerámicas

Mobiliario

Bañeras y platos de ducha

Grifería

Accesorios

No murales

Recambios





# Grifería y programa de ducha

## Grifería







The New Classic.....	153-154
Kartell • LAUFEN.....	155-157
Cityplus.....	158-159
Twinplus Slim.....	160
Pure.....	161
Meda.....	162-163
Laurin.....	164
Lua.....	165 -166
Laufen Pro X.....	167
Citypro.....	168-169
Twintronic.....	170
Liberty Pro.....	171
Laufen Clinic.....	172





## Programa de ducha

Teleduchas.....	147
Accesorios para la ducha.....	147-148
Rociadores.....	148
Mezcladores termostáticos.....	149-150
Estaciones de ducha.....	150
Simibox -cuerpos empotrados-.....	151-152





REFERENCIA	DESCRIPCIÓN	PRECIO €	PRECIO €
<b>Teleduchas</b>			
	<b>MyTwin120 teleducha, 3 funciones</b> Acabado cromo	<b>79,00</b>	-
F939029100000			
	<b>Twinstick teleducha, 1 función</b> rosca estándar 1/2" 1 spray jet Acabado cromo Acabado PVD inox cepillado	<b>59,00</b> <b>79,00</b>	<b>A consultar</b> <b>A consultar</b>
3.6198.2.004.125.1 3.6198.2.090.125.1			
	Acabado PVD oro Acabado PVD negro mate Acabado PVD oro rosa Acabado PVD oro mate Acabado PVD oro rosa cepillado	<b>113,00</b> <b>79,00</b>	<b>A consultar</b> <b>A consultar</b> <b>A consultar</b> <b>A consultar</b> <b>A consultar</b>
3.6198.5.001.125.1 3.6198.5.081.125.1 3.6198.5.082.125.1 3.6198.5.083.125.1 3.6198.5.168.125.1			
	<b>Teleducha «Stella», 3 funciones</b> 3 tipos de spray jet (Rain, Tonic and Pulse) Acabado PVD titanio negro mate Acabado cromo	<b>90,00</b>	<b>A consultar</b>
3.6198.5.081.331.1 3.6198.5.004.331.1			



## Accesorios para ducha

	<b>TwinGliss barra de ducha para teleducha con soporte regulable</b> longitud: 600 mm	<b>149,00</b>	<b>375,00</b>
F904791xxx000			
	longitud: 1100 mm	<b>185,00</b>	<b>375,00</b>
F904794xxx000			
	<b>Soporte fijo para teleduchas</b> redondo	<b>17,00</b>	<b>37,00</b>
F105721xxx000			
	<b>Soporte fijo para teleduchas</b> twin (imagen izquierda)	<b>95,00</b>	<b>118,00</b>
F504779xxx000			
	city (imagen derecha)	<b>95,00</b>	<b>118,00</b>
F504774xxx000			
	<b>Toma de agua mural</b> para mezclador empotrado twin (imagen izquierda) city (imagen derecha)	<b>95,00</b> <b>95,00</b>	<b>118,00</b> <b>118,00</b>
F504776xxx000 F504771xxx000			







REFERENCIA	DESCRIPCIÓN	PRECIO €	PRECIO €
 F504778xxx000	<b>Soporte + toma de agua mural</b> con soporte para teleducha integrado twin (imagen izquierda)	118,00	159,00
F504773xxx000	city (imagen derecha)	118,00	159,00
 F504740000000 HF504760000000 WI504760000000 WI504764000000 WI504740000000 WI504750000000	<b>SimiFlex, flexible liso sintético, 1/2"</b> longitud: 1.250 mm longitud: 1.600 mm longitud: 1.800 mm longitud: 600 mm longitud: 1.250 mm longitud: 1.500 mm	37,00 43,00 43,00	-
 F105653100000 F105654100000 F105655100000 F105656100000	<b>Flexible metálico, 1/2"</b> longitud: 800 mm longitud: 1.500 mm longitud: 1.800 mm longitud: 2000 mm	32,00 32,00 32,00 37,00	-
 3.6298.0.xxx.131.1	<b>Manguera flexible G1/2 x G1/2</b> con efecto metálico y conexión giratoria longitud: 1600 mm	48,00	74,00

## Rociadores

 F504720100000 F504721100000 F504722100000 F504723100000	<b>Rociador lluvia, cuadrado</b> 202 x 202 mm 242 x 242 mm 302 x 302 mm 353 x 353 mm	328,00 482,00 600,00 703,00	-
 F504810100000 F504811100000 F504812100000 F504813100000	<b>Rociador lluvia, redondo</b> diámetro: 200 mm diámetro: 250 mm diámetro: 300 mm diámetro: 400 mm	272,00 431,00 539,00 646,00	-
 F504727100000	<b>Rociador lluvia, rectangular</b> 222 x 342 mm	615,00	-
 F504812100000 3.6798.1.001.232.1 3.6798.1.003.231.1  3.6798.1.081.232.1 3.6798.1.168.232.1 3.6798.1.082.232.1	<b>Rociador lluvia, redondo, acabado cromo</b> <b>Rociador lluvia, redondo, acabado PVD oro</b> <b>Rociador lluvia, redondo, acabado PVD acero inox cepillado</b> diámetro 300 mm  <b>Rociador lluvia, redondo PVD negro mate</b> <b>Acabado PVD oro rosa cepillado</b> <b>Acabado PVD oro mate</b>	300,00    564,00 564,00 564,00	328,00 564,00

REFERENCIA	DESCRIPCIÓN	PRECIO €	PRECIO €
	F960108xxx001 Barra rociador mural para rociadores lluvia, longitud 420 mm roseta cuadrada	236,00	246,00
	F960109xxx001 roseta redonda	180,00	
	F960099xxx001 Barra rociador a techo para rociadores lluvia, longitud 100 mm roseta cuadrada	175,00	190,00
	F960098xxx001 roseta redonda	144,00	



## Mezcladores termostáticos

REFERENCIA	COLECCIÓN	DESCRIPCIÓN	PRECIO €	PRECIO €
 F500950100600	CITYPRO	<b>Mezclador termostático</b> para ducha con excéntricas, con accesorios	400,00	-
 F905451100600	TWINPLUS	<b>Mezclador termostático</b> para ducha con teleducha MyTwin100 y flexible liso sintético 1.500 mm	580,00	-
 F506576xxx000	THERM	<b>Mezclador termostático empotrado</b> para ducha Cuerpo empotrado incluido, 1 vía Solo disponible en Cromo y en PVD Negro mate	375,00	475,00
 F905474xxx000	THERM	<b>Mezclador termostático empotrado</b> para ducha 1 vía Acabados PVD	600,00	690,00
 F905475xxx000	THERM	<b>Mezclador termostático empotrado</b> para bañera 2 vías Acabados PVD	600,00	690,00
 F506577xxx000	THERM	<b>Mezclador termostático empotrado</b> para bañera Cuerpo empotrado incluido, 2 vías Solo disponible en Cromo y en PVD Negro mate	375,00	475,00



## Mezcladores termostáticos















Cromo  
100





PVD negro mate  
428

	REFERENCIA	COLECCIÓN	DESCRIPCIÓN	PRECIO €	PRECIO €
	F506561xxx600	THERM	<b>Mezclador termostático empotrado</b> para bañera, teleducha y accesorios	<b>462,00</b>	<b>564,00</b>
	F506561xxx630		sin accesorios	<b>410,00</b>	<b>523,00</b>
	F506551xxx600	THERM	<b>Mezclador termostático empotrado</b> para ducha, teleducha y accesorios	<b>349,00</b>	<b>451,00</b>
	F506551xxx630		sin accesorios	<b>282,00</b>	<b>385,00</b>






## Estaciones de ducha









	F501957100600	CITYPRO	<b>Estación de ducha termostática</b> incluye, Mezclador termostático, rociador lluvia Ø 250 mm teleducha Stella mono y flexible liso sintético 1.500 mm acabado cromo	<b>713,00</b>	-
	HF506557xxx600	THERM	<b>Estación de ducha termostática</b> incluye mezclador termostático, rociador de lluvia Ø 230 mm, cromo	<b>937,00</b>	<b>1.692,00</b>

REFERENCIA	DESCRIPCIÓN	PRECIO €
 F574037000000	<b>Simibox Light</b> para mezclador empotrado (para ducha y baño-ducha) con llave de corte integrada	231,00
 F574038000000	<b>Simibox Light</b> para mezclador empotrado (para ducha y baño-ducha) sin llave de corte integrada	205,00
 F574007000000	<b>Simibox Standard</b> para mezclador empotrado (para ducha y baño-ducha)	282,00
 F574036000000	<b>Simibox 1-Punto</b> para empotrados en pared (lavabos, duchas y bañeras)	308,00
 F574049000000	<b>Simibox 2-Puntos para Kartell • LAUFEN   The New Classic   CITYPLUS   PURE</b> para grifería empotrada en pared para lavabos cartucho de 25 mm	369,00
 F574046000000 F574047000000 F574048000000	<b>Simibox 2-Puntos para resto de colecciones</b> cartucho de 35mm. Maneta a la derecha (como en la imagen) cartucho de 35mm. Maneta a la izquierda cartucho de 35mm. Maneta arriba, caño debajo	369,00 369,00 369,00
 F530012000000 F530013000000	<b>Set de ampliación para Simibox</b> L = 25 mm L = 50 mm	185,00 293,00
 F781038000000	<b>Tapón para Simibox</b> para mezcladores twintronic, cierra la segunda salida de agua	27,00
 F564001100000 F564002100000	<b>Roseta de extensión redonda</b> <i>romo</i> L = 15 mm L = 30 mm	190,00 195,00
 F564001423000 F564002423000	<i>acero inoxidable cepillado</i> L = 15 mm L = 30 mm	226,00 236,00
 F564007100000 F564008100000	<b>Roseta de extensión cuadrada</b> L = 15 mm L = 30 mm	375,00 518,00
 F574036000000	<b>Simibox 1-Punto</b> para empotrados en pared (lavabos, duchas y bañeras)	308,00
 F530020000000	Set de extensión para Simibox 1-Punto L = 25 mm	69,00
 F529045941000	Pletina para montaje Simibox 1-Punto	69,00

REFERENCIA	DESCRIPCIÓN	PRECIO €
 F574049000000	<b>Simibox 2-Puntos para Kartell • LAUFEN   The New Classic   CITYPLUS   PURE</b> para grifería empotrada en pared cartucho de 25 mm	<b>369,00</b>
 F530023000000	<b>Set de extensión para Simibox 2-Puntos</b> con cartucho de 25mm L = 25 mm	<b>185,00</b>
 F574046000000 F574047000000 F574048000000	<b>Simibox 2-Puntos para resto de colecciones</b> para grifería empotrada en pared <b>cartucho de 35 mm</b> maneta a la derecha (como en la imagen) maneta a la izquierda maneta arriba, caño debajo	<b>369,00</b> <b>369,00</b> <b>369,00</b>
F530024000000	Set de extensión para Simibox 2-Puntos con cartucho de 35mm L = 35 mm	<b>185,00</b>
 F529050941000	<b>Pletina para montaje Simibox 2-Puntos</b>	<b>69,00</b>

REFERENCIA	COLECCIÓN	DESCRIPCIÓN	PRECIO €
 F900501xxx000 F900502xxx077	THE NEW CLASSIC	<b>Mezclador monomando</b> para lavabo caño fijo de 105 mm, con válvula automática sin válvula automática	<b>769,00</b> <b>697,00</b>
 F900503100000 F900504xxx000	THE NEW CLASSIC	<b>Mezclador monomando</b> para lavabo caño fijo de 130 mm con válvula automática sin válvula automática	<b>820,00</b> <b>738,00</b>
 F900514xxx000	THE NEW CLASSIC	<b>Mezclador monomando de caño alto</b> para lavabo caño fijo de 175 mm sin válvula automática	<b>933,00</b>
 F900511100000 F900512xxx000	THE NEW CLASSIC	<b>Mezclador bimando</b> para lavabo caño fijo de 130 mm con válvula automática sin válvula automática	<b>1.010,00</b> <b>943,00</b>
 F900524100000	THE NEW CLASSIC	<b>Mezclador bimando mural</b> para lavabo caño fijo de 175 mm <i>Simibox HF574064000000 debe pedirse por separado</i>	<b>810,00</b>
 F900522xxx000	THE NEW CLASSIC	<b>Mezclador mural con mando separado</b> para lavabo caño fijo de 175 mm <i>Cuerpo empotrado Simibox 2 puntos debe pedirse por separado</i>	<b>621,00</b>
 F900510100000	THE NEW CLASSIC	<b>Mezclador monomando</b> para bidé con válvula automática	<b>831,00</b>
 F900550xxx600	THE NEW CLASSIC	<b>Mezclador monomando</b> para ducha con accesorios	<b>779,00</b>
 F900560xxx600	THE NEW CLASSIC	<b>Mezclador monomando</b> para bañera con accesorios	<b>1.025,00</b>
 F900578xxx000	THE NEW CLASSIC	<b>Mezclador empotrado</b> para ducha <i>Simibox debe pedirse por separado</i>	<b>467,00</b>

	REFERENCIA	COLECCIÓN	DESCRIPCIÓN	PRECIO €
	F900579100000 F900589100000	THE NEW CLASSIC	<b>Mezclador empotrado</b> para bañera y ducha  con inversor con inversor y válvula antirretorno  <i>Simibox debe pedirse por separado</i>	<b>621,00</b> <b>667,00</b>
	F900571xxx000	THE NEW CLASSIC	<b>Caño mural para bañera</b> 180 mm	<b>390,00</b>
	F900559xxx000	THE NEW CLASSIC	<b>Toma de agua mural</b>	<b>216,00</b>
	F900548xxx000	THE NEW CLASSIC	<b>Soporte para teleducha</b>	<b>216,00</b>
	F900549xxx000	THE NEW CLASSIC	<b>Soporte + toma de agua mural</b>	<b>246,00</b>

REFERENCIA	DESCRIPCIÓN	PRECIO €	PRECIO €
	3.1133.1.xxx.100.1 Mezclador monomando para lavabo caño fijo 115 mm sin válvula automática	457,00	605,00
	3.1133.1.xxx.101.1 Mezclador monomando para lavabo caño fijo 115 mm con válvula automática	605,00	744,00
	3.1133.1.xxx.120.1 Mezclador monomando para lavabo caño fijo 135mm sin válvula automática	467,00	626,00
	3.1133.8.xxx.120.1 Mezclador monomando caño alto para lavabo caño fijo 125 mm sin válvula automática	677,00	851,00
	3.1133.1.004.111.1 Mezclador monomando redondo para lavabo caño fijo 110 mm incluye disco portaobjetos transparente con válvula automática	851,00	No disp.
	3.1133.1.004.113.1 Mezclador monomando redondo para lavabo caño fijo 110 mm incluye disco portaobjetos transparente con varilla	795,00	No disp.
	3.1133.1.004.110.1 Mezclador monomando redondo para lavabo caño fijo 110 mm incluye disco portaobjetos transparente sin válvula automática	636,00	No disp.
	3.1133.8.004.110.1 Mezclador monomando redondo para lavabo caño fijo 115 mm incluye disco portaobjetos transparente sin válvula automática	969,00	No disp.
		3.1133.2.xxx.220.1 Mezclador monomando con maneta a izquierda o derecha separada, para lavabo caño giratorio 166 mm sin válvula automática	728,00
3.1133.2.xxx.221.1 Mezclador monomando con maneta a izquierda o derecha separada, para lavabo caño giratorio 166 mm con válvula automática		810,00	943,00 acero inox
	3.1233.3.xxx.220.1 Mezclador bimando (3 orificios) para lavabo caño giratorio 166 mm sin válvula automática	902,00	1.353,00
	3.1233.3.xxx.221.1 Mezclador bimando (3 orificios) para lavabo caño giratorio 166 mm con válvula automática	969,00	
	3.1133.6.xxx.120.1 Empotrado con maneta a izquierda o derecha para lavabos caño fijo de 175	364,00	446,00
	F574049000000 pedir por separado	369,00	

Mobiliario

Baños y platos de ducha

Grifería

Accesorios

No murales

Recambios

REFERENCIA	DESCRIPCIÓN	PRECIO €	PRECIO €
 3.1233.6.xxx.120.1  F554064000000	<b>Mezclador bimando empotrado</b> para lavabo longitud caño 175 mm  <b>IMPORTANTE</b> <b>Pedir por separado:</b> Cuerepo empotrado Simibox	651,00	984,00
		636,00	636,00
 3.1133.7.004.120.1  pedir por separado	<b>Mezclador mural para lavabo</b> caño fijo 185mm incluye disco portaobjetos transparente  <b>IMPORTANTE</b> <i>Simibox 1 Punto debe pedirse aparte</i>	774,00	867,00
 3.4133.1.xxx.101.1 3.4133.1.xxx.103.1	<b>Mezclador monomando</b> para bidé  con válvula automática sin válvula automática	580,00 533,00	787,00 667,00
	 3.4133.1.004.111.1	<b>Mezclador monomando redondo</b> para bidé incluye disco portaobjetos transparente con válvula automática	877,00
 3.2233.5.004.282.1	<b>Mezclador y ducha de mano (teleducha) para bañera 5 orificios</b> caño 173 mm  sin placa (para montar sobre bañera)	3.239,00	No disponible
 3.2133.1.004.121.1  F503000000000	<b>Mezclador columna monomando</b> para bañera- ducha completo, con flexible de 1250 mm y teleducha incluye disco portaobjetos transparente  <b>IMPORTANTE, pedir aparte</b> Cuerpo empotrado para mezclador de columna 3.2133.1.004.121.1	2.076,00  902,00	No disponible
	 3.2133.8.004.121.1 3.2133.8.081.121.1	<b>Mezclador columna monomando</b> para bañera completo con rociador twinstick, teleducha flexible de 1250 mm y teleducha, caño fijo 203 mm,  cromo negro mate  <b>IMPORTANTE: no incluido.</b> Simibox 1- Punto HF574070000000 debe pedirse aparte	2.291,00  620,00
 3.2133.9.004.141.1  pedir por separado	<b>Mezclador mural bañera</b> para bañeras caño fijo 185mm incluye disco portaobjetos transparente con flexo sintético de 1.800mm twinstick teleducha sin válvula automática  <b>IMPORTANTE</b> <i>Simibox 1-Punto debe pedirse aparte</i>	861,00	No disponible

# LAUFEN

## Kartell • LAUFEN

(PVD oro 001, PVD oro rosa 082, PVD oro mate 083, PVD oro rosa pálido - 093  
Precio a consultar)

titanio negro pvd 081  
cepillado acero inox 090  
cromo 004

REFERENCIA	DESCRIPCIÓN	PRECIO €	PRECIO €
 3.3133.7.xxx.141.1	<b>Mezclador monomando ducha</b> para ducha con juego de excéntricas, flexible liso sintético de 1.800mm y rociador twinstick	677,00	882,00
 3.2133.7.xxx.141.1	<b>Mezclador para bañera completo</b>	795,00	923,00
 3.3133.9.004.141.1	<b>Mezclador mural ducha</b> para ducha caño fijo 185mm incluye disco portaobjetos transparente con flexo sintético de 1800 twinstick teleducha sin válvula automática  <b>IMPORTANTE</b> <i>Simibox Standard 1-P debe pedirse aparte</i>	923,00	No disp.
 3.3133.6.xxx.000.1	<b>Mezclador empotrado</b> para ducha  <b>IMPORTANTE</b> <i>Simibox debe pedirse aparte</i>	375,00	518,00
 3.2133.6.xxx.000.1 3.2133.6.xxx.010.1	<b>Mezclador empotrado</b> para bañera y ducha con inversor con inversor y válvula antirretorno  <b>IMPORTANTE</b> <i>Simibox debe pedirse aparte</i>	457,00 472,00	585,00 580,00
 3.7133.0.xxx.060.1	<b>Caño mural</b> 175 mm	313,00	385,00
 3.9833.5.081.001.1 3.9833.5.082.001.1 3.9833.5.084.001.1 3.9833.5.085.001.1	<b>Discos portaobjetos</b> para mezcladores redondos de lavabo y bidé Ø 183 mm  Ambar  Naranja  Transparente  Fumé	32,00 32,00 32,00 32,00	
 3.9833.5.081.002.1 3.9833.5.082.002.1 3.9833.5.084.002.1 3.9833.5.085.002.1	<b>Discos portaobjetos</b> para mezclador de columna para bañera redondo, Ø 275 mm  Ambar  Naranja  Transparente  Fumé	37,00 37,00 37,00 37,00	

Colecciones y  
piezas cerámicas

Mobiliario

Bañeras  
y platos de ducha



Grifería

Accesorios

No murales

Recambios

REFERENCIA	DESCRIPCIÓN	PRECIO €
 HF505301xxx000 HF505302xxx000	<b>Mezclador monomando</b> para lavabo caño fijo de 110 mm  con válvula automática sin válvula automática	498,00 410,00
 HF505303xxx000 HF505304xxx000	<b>Mezclador monomando</b> para lavabo caño fijo de 140 mm  con válvula automática sin válvula automática	590,00 508,00
 HF505314100000 HF505314428000	<b>Mezclador monomando alto</b> para lavabo caño fijo de 185 mm  sin válvula automática cromado sin válvula automática negro mate	713,00 A consultar
 HF505310100000 HF505310428055	<b>Mezclador monomando</b> para bidé con válvula automática, aireador orientable, caño 108 mm  cromado negro mate	559,00 A consultar
 HF505350100600 HF505350428600	<b>Mezclador monomando</b> para ducha, teleducha Stella 80, flexible liso sintético 1.600 mm  cromado negro mate	667,00 A consultar
 HF505360100600 HF505360428600	<b>Mezclador monomando</b> para bañera, teleducha Stella 80, flexible liso sintético 1.500 mm  cromado negro mate	672,00 A consultar
 3.2375.7.004.136.1 3.2375.7.004.400.1	<b>Mezclador termostático</b> para bañera-ducha con teleducha MyTwin100 y flexible liso sintético 1.500 mm con excéntricas, sin accesorios	990,00 897,00
 HF505378100000 HF505378428000	<b>Mezclador empotrado</b> para ducha  cromado negro mate  <b>IMPORTANTE</b> Simibox debe pedirse a parte	328,00 A consultar
 HF505379100000 HF505379428000	<b>Mezclador empotrado</b> para bañera-ducha con inversor  cromado negro mate  <b>IMPORTANTE</b> Simibox debe pedirse a parte	328,00 A consultar

REFERENCIA	DESCRIPCIÓN	PRECIO €
 HF50538910000 HF505389428000	<p><b>Mezclador empotrado</b> para bañera-ducha con inversor y dispositivo de seguridad integrado Tipo LB</p> <p>cromado negro mate</p> <p><b>IMPORTANTE</b> <i>Simibox debe pedirse a parte</i></p>	<p><b>462,00</b> A consultar</p>
 HF50536910000 HF505369428000	<p><b>Caño mural 190 mm</b> para bañera con inversor y dispositivo de seguridad integrado Tipo LB</p> <p>cromado negro mate</p> <p><b>IMPORTANTE</b> <i>Simibox debe pedirse a parte</i></p>	<p><b>323,00</b> A consultar</p>
 HF50537010000 HF505370428000	<p><b>Mezclador empotrado</b> para lavabo caño fijo 190 mm</p> <p>cromado negro mate</p>	<p><b>708,00</b> A consultar</p>

REFERENCIA	DESCRIPCIÓN	PRECIO €	PRECIO €
F505402xxx000	<b>Mezclador monomando</b> para lavabo caño fijo de 110 mm, sin válvula automática	605,00	697,00
F505404xxx000	<b>Mezclador monomando</b> para lavabo caño fijo de 140 mm, sin válvula automática	708,00	800,00
F505419xxx000	<b>Mezclador monomando de caño alto</b> para lavabo caño fijo de 180 mm, sin válvula automática	969,00	1.072,00
F505410100000	<b>Mezclador monomando</b> para bidé caño fijo de 112 mm, sin válvula automática	636,00	A consultar
F505410428010	Acabado PVD negro mate		
F505470xxx000	<b>Mezclador mural con mando separado</b> para lavabo caño fijo de 195 mm Simibox 2 puntos debe pedirse por separado	641,00	733,00
F505460xxx600	<b>Mezclador para bañera</b> con accesorios, caño 150 mm, teleducha MyTwin100	1.256,00	1.359,00
F505479xxx000	<b>Mezclador empotrado</b> para bañera, sin válvula antirretorno Simibox debe pedirse aparte	533,00	723,00
F505489xxx000	con inversor y válvula antirretorno	615,00	810,00
F505478xxx000	<b>Mezclador empotrado</b> para ducha, sin válvula antirretorno Simibox debe pedirse aparte	533,00	615,00
F505469xxx000	<b>Caño mural</b> para bañera caño fijo de 185 mm	272,00	312,00
HF505481100000	<b>Mezclador columna monomando</b> para bañera-ducha completo con flexible de 1250 mm y teleducha, caño fijo 210 mm  IMPORTANTE Mezclador empotrado no incluido Simibox 1-Punto HF574070000000 debe pedirse aparte	1.743,00 620,00	no disponible

REFERENCIA	DESCRIPCIÓN	PRECIO €	PRECIO €
 F901701xxx000 F901702xxx000	<b>Mezclador monomando Eco+</b> para lavabo caño fijo 110 mm  con válvula automática sin válvula automática	277,00 216,00	323,00
	<b>Mezclador monomando Eco+</b> para lavabo caño fijo 140 mm  con válvula automática sin válvula automática	293,00 241,00	487,00
F901714xxx000	<b>Mezclador monomando caño alto Eco+</b> para lavabo caño fijo 190 mm sin válvula automática	334,00	564,00
F901710xxx000	<b>Mezclador monomando Eco+</b> para bidé con válvula automática	277,00	-
F901760xxx600	<b>Mezclador monomando</b> para bañera  con MyTwin100 teleducha y flexible sintético de 1600 mm	457,00	621,00
F901750xxx600	<b>Mezclador monomando</b> para ducha  con MyTwin100 teleducha y flexible sintético de 1600 mm	405,00	544,00
F901778xxx000	<b>Set para grifería empotrada</b> para ducha  <b>IMPORTANTE</b> <i>Simibox debe pedirse aparte</i>	303,00	482,00
F901779xxx000 F901789xxx000	<b>Set para grifería empotrada</b> para bañera y ducha con inversor con inversor y válvula antirretorno  <b>IMPORTANTE</b> <i>Simibox debe pedirse aparte</i>	334,00 385,00	564,00
F901771xxx000	<b>Caño</b> 175 mm	195,00	265,00
F901722xxx000	<b>Mezclador empotrado caño separado</b> para lavabos caño fijo 180 mm,  <b>IMPORTANTE</b> <i>Simibox Styard 2-Puntos debe pedirse aparte</i>	303,00	-

Mobiliario










Bañeras y platos de ducha






Grifería


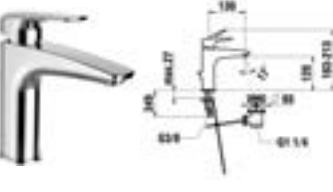
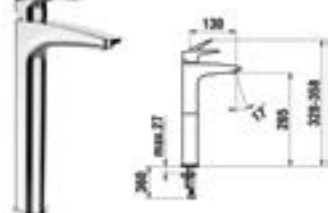
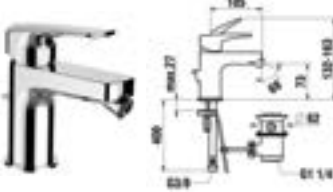




Accesorios

No murales

Recambios

REFERENCIA	DESCRIPCIÓN	PRECIO €	PRECIO €
 F506601xxx000 F506602xxx000	<b>Mezclador monomando</b> para lavabo caño fijo de 95 mm  con válvula automática sin válvula automática	549,00 549,00	A consultar
	<b>Mezclador monomando</b> para lavabo caño fijo de 110 mm  con válvula automática sin válvula automática	703,00 610,00	A consultar
 F506614xxx000	<b>Mezclador monomando</b> para lavabo caño fijo de 120 mm  sin válvula automática	641,00	A consultar
 F506611xxx000 F506612xxx000	<b>Mezclador bimando (3 orificios)</b> para lavabo caño fijo de 110 mm  con válvula automática sin válvula automática	1.154,00 1.010,00	A consultar
	<b>Mezclador de bañera de columna, caño fijo 200 mm</b> con rociador TwinStick y manguera flexible sintética de 1250 mm, para montaje en superficie  Simibox 1- P HF574070000000 pedir por separado	2.135,00  620,00	A consultar
 F506624xxx000	<b>Mezclador bimando mural</b> para lavabo caño 150 mm, caño fijo  Simibox 3-Puntos HF574064000000 debe pedirse aparte	908,00	A consultar
 F506622xxx000	<b>Mezclador mural con mando separado</b> para lavabo caño fijo de 150 mm  Simibox 2-Puntos debe pedirse por separado	421,00	A consultar
 F506610xxx000	<b>Mezclador monomando</b> para bidé caño fijo de 95 mm, con válvula automática	574,00	A consultar
 F506650xxx600	<b>Mezclador para ducha</b> para ducha caño fijo de 150 mm, con accesorios	995,00	A consultar
 F506660xxx600	<b>Mezclador para bañera</b> con accesorios, caño 150 mm	1.195,00	A consultar
 F506671xxx000	<b>Caño mural</b> 150 mm	287,00	A consultar

REFERENCIA	DESCRIPCIÓN	PRECIO €	PRECIO €
 F506676xxx000	<b>Mezclador termostático empotrado</b> para bañera-ducha, con inversor  Simibox debe pedirse aparte	897,00	A consultar
F506677xxx000	con inversor, válvula antirretorno	882,00	
 F506678xxx000	<b>Mezclador empotrado</b> para ducha Simibox debe pedirse aparte	482,00	A consultar
 F506679xxx000	<b>Mezclador empotrado</b> para bañera Simibox debe pedirse aparte	544,00	A consultar
 F506687xxx000	<b>Mezclador termostático empotrado con dos mandos</b> para ducha, con inversor y válvula antirretorno Simibox debe pedirse aparte	882,00	A consultar
 F506689xxx000	<b>Mezclador empotrado</b> para bañera-ducha, con inversor y válvula antirretorno Simibox debe pedirse aparte	626,00	A consultar

REFERENCIA	DESCRIPCIÓN	PRECIO €	PRECIO €
 F500701100000 F500702xxx000	<b>Mezclador monomando Eco+</b> para lavabo caño 106 mm  con válvula automática sin válvula automática	 180,00 149,00	 205,00
 F500703100000 F500704xxx000	<b>Mezclador monomando Eco+</b> para lavabo caño de 130mm  con válvula automática sin válvula automática	 221,00 190,00	 246,00
 F500714xxx000	<b>Mezclador caño alto monomando Eco+</b> para lavabo caño de 130mm sin válvula automática	 282,00	 323,00
 F500710100000  F500710100060	<b>Mezclador monomando Eco+</b> para bidé caño de 105mm con válvula automática  sin válvula automática	 195,00 195,00	 A consultar
 3.2120.7.004.400.1 F500760xxx600	<b>Mezclador monomando</b> para bañera  sin accesorios con accesorios (flexo y ducha de mano)	 282,00 323,00	 390,00
 3.3120.7.004.400.1 F500750xxx600	<b>Mezclador monomando</b> para ducha  sin accesorios con accesorios (flexo y ducha de mano)	 231,00 282,00	 334,00
 F500778xxx000	<b>Mezclador monomando empotrado</b> para ducha  <i>Simibox tiene que ser pedido por separado</i>	 277,00	 364,00
 F500779xxx000 F500789100000	<b>Mezclador monomando empotrado</b> para bañeras y duchas con inversor con válvula antirretorno y inversor  <i>Simibox tiene que ser pedido por separado</i>	 323,00 323,00	 395,00

Mobiliario

Bañeras  
y platos de ducha



Grifería

Accesorios

No murales

Recambios









REFERENCIA	DESCRIPCIÓN	PRECIO €	PRECIO €
	<b>Mezclador monomando Eco+</b> para lavabo caño 115 mm  con válvula automática sin válvula automática	<b>159,00</b> <b>144,00</b>	<b>257,00</b>
	3.1108.1.004.114.1 3.1108.1.xxx.110.1		
	<b>Mezclador monomando Eco+</b> para lavabo caño 135 mm  con válvula automática sin válvula automática	<b>195,00</b> <b>159,00</b>	<b>272,00</b>
	3.1108.1.004.124.1 3.1108.1.xxx.120.1		
3.1108.8.xxx.120.1	<b>Mezclador monomando caño alto Eco+</b> para lavabo caño 135 mm  sin válvula automática	<b>241,00</b>	<b>359,00</b>
	<b>Mezclador monomando</b> para bidé  con válvula automática	<b>170,00</b>	<b>A consultar</b>
3.4108.1.004.114.1			
	<b>Mezclador monomando</b> para ducha  sin accesorios con accesorios (flexo y ducha de mano)	<b>185,00</b> <b>226,00</b>	<b>298,00</b>
	3.3108.1.004.400.1 3.3108.1.xxx.131.1		
	<b>Mezclador monomando</b> para bañera  sin accesorios con accesorios (flexo y ducha de mano)	<b>211,00</b> <b>262,00</b>	<b>426,00</b>
	3.2108.1.004.400.1 3.2108.1.xxx.131.1		
	<b>Mezclador monomando empotrado</b> para bañera 2 salidas  <i>Cuerpo empotrado incluido.</i> <i>No necesario pedir a parte.</i>	<b>211,00</b>	<b>A consultar</b>
3.2108.6.004.800.1			
	<b>Mezclador monomando empotrado</b> para ducha 1 salida  <i>Cuerpo empotrado incluido.</i> <i>No necesario pedir a parte.</i>	<b>185,00</b>	<b>A consultar</b>
	3.3108.6.004.800.1		

	REFERENCIA	DESCRIPCIÓN	PRECIO €	PRECIO €
	3.2108.6.xxx.000.1	<b>Mezclador monomando empotrado</b> para bañera y ducha Simibox no incluido	<b>344,00</b>	<b>457,00</b>
	3.2108.6.xxx.010.1	<b>Mezclador monomando empotrado</b> para bañera y ducha Simibox no incluido Con válvula antiretorno	<b>410,00</b>	<b>518,00</b>

REFERENCIA	DESCRIPCIÓN	PRECIO €	PRECIO €
 HF506901xxx000 HF506902xxx000	<b>Mezclador monomando</b> lavabo caño fijo de 100 mm  con válvula automática sin válvula automática	129,00	155,00
 HF506914100000 HF506914198000	<b>Mezclador monomando alto</b> para lavabo caño fijo de 165 mm  sin válvula automática cromado sin válvula automática negro mate	220,00	259,00
 HF506910100000 HF506910198000	<b>Mezclador monomando</b> para bidé con válvula automática, caño de 100 mm.  con válvula automática cromado con válvula automática negro mate	168,00	194,00
 HF506960xxx600 HF506960xxx630	<b>Mezclador monomando</b> para bañera-ducha con rociador manual Stella 80, flexible liso sintético, saliente 160 mm  con accesorios sin accesorios	233,00 168,00	272,00 194,00
 HF506950xxx600	<b>Mezclador de ducha monomando</b> distancia entre accesorios 134-166 mm, con accesorios, con manguera flexible sintética de 1600 mm, con rociador de mano Stella 80.	285,00	315,00
 HF506974100000 HF506974198000	<b>Mezclador mural monomando</b> bañera-ducha con inversor  cromado negro mate  IMPORTANTE: Simibox debe pedirse a parte	310,00	357,00
 HF506975100000 HF506975198000	<b>Mezclador mural monomando</b> para bañera-ducha con inversor y dispositivo de seguridad integrado Tipo LB  cromado negro mate  IMPORTANTE: Simibox debe pedirse a parte	389,00	421,00
 HF506981100000 HF506981198000  HF506980100000 HF506980198000	<b>Mezclador mural monomando</b> para bañera con inversor y Simibox integrado  cromado con inversor negro mate con inversor  cromado sin inversor negro mate sin inversor	252,00 226,00	284,00 259,00

	REFERENCIA	DESCRIPCIÓN	PRECIO €
	F500901100000	<b>Mezclador monomando</b> para lavabo cartucho Ecototal, longitud caño fijo de 110 mm	<b>231,00</b> <b>185,00</b>
	F500902100000	con válvula automática sin válvula automática	
	F500903100000	<b>Mezclador monomando</b> para lavabo cartucho Ecototal, longitud año fijo de 140 mm	<b>231,00</b> <b>205,00</b>
	F500904100000	con válvula automática sin válvula automática	
	F500914100000	<b>Mezclador monomando caño alto</b> cartucho Ecototal, longitud año fijo de 190 mm sin válvula automática	<b>375,00</b>
	F500921100600	<b>Mezclador monomando mural</b> para lavabo cartucho Ecototal, caño giratorio	<b>241,00</b> <b>323,00</b> <b>328,00</b>
	F500922100600	longitud caño 125 mm	
	F500923100600	longitud caño 175 mm longitud caño 225 mm	
	F500910100000	<b>Mezclador monomando</b> para bidé cartucho Ecototal, longitud caño 96 mm, con válvula automática	<b>216,00</b>
	F500952100600	<b>Mezclador monomando</b> para ducha cartucho Ecototal	<b>241,00</b> <b>282,00</b>
	3.3195.7.004.400.1	con teleducha Aquajet y flexible liso sintético 1.500 mm sin accesorios	
	F500950100600	<b>Mezclador termostático</b> para ducha con excéntricas, con accesorios	<b>400,00</b>
	F500962100600	<b>Mezclador monomando</b> para bañera-ducha cartucho Ecototal 150mm, caño fijo	<b>390,00</b> <b>364,00</b>
	3.2195.7.004.400.1	con teleducha Aquajet y flexible liso sintético 1.500 mm sin accesorios	
	F500960100600	<b>Mezclador termostático</b> para bañera-ducha con excéntricas, con accesorios	<b>462,00</b>

	REFERENCIA	DESCRIPCIÓN	PRECIO €
	F500978100000	<b>Set para mezclador empotrado para ducha</b> <b>IMPORTANTE</b> <i>Simibox debe pedirse aparte</i>	<b>344,00</b>
	F500979100000 F500989100000	<b>Set para mezclador empotrado para bañera-ducha</b> <b>IMPORTANTE</b> con inversor con inversor y válvula antirretorno <b>IMPORTANTE</b> <i>Simibox debe pedirse aparte</i>	<b>416,00</b> <b>457,00</b>
	F500971100000	<b>Caño mural</b> 185 mm	<b>139,00</b>

REFERENCIA	COLECCIÓN	DESCRIPCIÓN	PRECIO €
 F707003100060 F707003100000	TWINTRONIC	<b>Mezclador electrónico</b> para lavabo, con sensor infrarrojo A batería 6V A red 230V	<b>810,00</b> <b>887,00</b>
 F707004100060 F707004100000	TWINTRONIC	<b>Grifo electrónico</b> para lavabo Sensor infrarrojo, para agua fría o premezclada. A batería 6V A red 230V	<b>744,00</b> <b>836,00</b>
 F707023100060 F707023100000	TWINTRONIC	<b>Grifo mural empotrado</b> Sensor infrarrojo, para agua fría o premezclada. Caño 175mm A batería 6V A red 230V <b>IMPORTANTE</b> <i>Simibox debe pedirse aparte</i>	<b>995,00</b> <b>1.128,00</b>
 F707025100060 F707025100000	TWINTRONIC	<b>Grifo mural empotrado</b> Sensor infrarrojo, para agua fría o premezclada. Caño 225mm A batería 6V A red 230V <b>IMPORTANTE</b> <i>Simibox debe pedirse aparte</i>	<b>861,00</b> <b>1.169,00</b>
 F707022100060 F707022100000	TWINTRONIC	<b>Mezclador empotrado</b> con sensor infrarrojo. Caño 175mm A batería 6V A red 230V <b>IMPORTANTE</b> <i>Simibox debe pedirse aparte</i>	<b>1.031,00</b> <b>1.338,00</b>
 F707024100060 F707024100000	TWINTRONIC	<b>Mezclador empotrado</b> con sensor infrarrojo. Caño 225mm A batería 6V A red 230V <b>IMPORTANTE</b> <i>Simibox debe pedirse aparte</i>	<b>1.072,00</b> <b>1.102,00</b>
 F707027100060 F707027100000	TWINTRONIC	<b>Grifo mural empotrado</b> Sensor infrarrojo, para agua fría o premezclada. Caño 200mm A batería 6V A red 230V <b>IMPORTANTE</b> <i>Simibox debe pedirse aparte</i>	<b>815,00</b> <b>1.046,00</b>
 F707026100060 F707026100000	TWINTRONIC	<b>Mezclador empotrado</b> con sensor infrarrojo. Caño 200mm A batería 6V A red 230V <b>IMPORTANTE</b> <i>Simibox debe pedirse aparte</i>	<b>1.010,00</b> <b>1.348,00</b>



REFERENCIA	DESCRIPCIÓN	PRECIO €
F941001100094	<b>Mezclador monomando con maneta gerontológica para lavabo</b> longitud caño 115 mm, con válvula automática	<b>651,00</b>
F941003100094 F941004100094	<b>Mezclador monomando con maneta gerontológica para lavabo</b> longitud caño 140 mm, con válvula automática sin válvula automática	<b>653,00</b> <b>631,00</b>
F941078100094	<b>Mezclador monomando empotrado con maneta gerontológica para ducha</b> Simibox deb pedirse por separado	<b>277,00</b>



# Accesorios



Colecciones y piezas cerámicas

Mobiliario

Bañeras y platos de ducha

Grifería

Accesorios








No murales

Recambios

# Accesorios

## Accesorios

Home Collection.....	175
Val.....	175
Niara.....	176-178
Nixie.....	179-180
Kartell • LAUFEN.....	181
Accesorios cerámico universales.....	182-183

REFERENCIA	DESCRIPCIÓN	PRECIO €	PRECIO €
 8.7777.1.xxx.000.1	Poliedro de cerámica "Ikos" 35 x 35 x 35 cm	395,00	503,00
 8.7026.1.xxx.000.1	Escultura de cerámica "Baboon" 38 x 20 x 42 cm	457,00	580,00
 8.7777.9.xxx.000.1	Bandeja de cerámica "Aurelio" 10 x 9,5 x 4 cm	74,00	100,00
 8.7777.4.xxx.000.1	Copa de cerámica "TRÍO" 8,5 x 8 x 10 cm	79,00	95,00
 8.7777.6.xxx.000.1	Plato de cerámica "TRÍO" 13 x 8,5 x 2,5 cm	64,00	74,00
 8.7777.2.xxx.000.1	Repisa de cerámica 'Etagere Lay' 69 x 14 cm	A consultar	A consultar
 8.7777.8.xxx.000.1	Portalibros de cerámica 'Libro' 34,5 x 14,5 cm	180,00	272,00



Mobiliario

Baños y platos de ducha

Grifería

Accesorios

## VAL








 8.7028.1.xxx.000.1	Bandeja de cerámica 32,5 x 32,5 cm	226,00	349,00
 8.7028.2.xxx.000.1	Bandeja de cerámica 36 x 28 cm	226,00	349,00

No murales

Recambios

Inox cepillado  
161  
PVD negro mate  
163  
PVD oro rosa  
162  
PVD oro mate  
165  
PVD oro rosa  
cepillado  
168  
cromo  
004

Colecciones y  
piezas cerámicas

REFERENCIA	DESCRIPCIÓN	PRECIO €	PRECIO €
	<b>Percha para toallas</b> L 58 / F 61 / A 58 mm		
 3.8106.3.004.000.1	Cromo	45,00	
3.8106.3.161.000.1	Inox cepillado		50,00
3.8106.3.163.000.1	PVD negro mate		65,00
3.8106.3.162.000.1	PVD oro rosa		65,00
3.8106.3.165.000.1	PVD oro mate		65,00
3.8106.3.168.000.1	PVD oro rosa cepillado		65,00
	<b>Toallero 45 cm</b>		
 3.8106.1.004.000.1	Cromo	137,00	
3.8106.1.161.000.1	Inox cepillado		143,00
3.8106.1.163.000.1	PVD negro mate		192,00
3.8106.1.162.000.1	PVD oro rosa		192,00
3.8106.1.165.000.1	PVD oro mate		192,00
3.8106.1.168.000.1	PVD oro rosa cepillado		192,00
	<b>Toallero 60 cm</b>		
 3.8106.2.004.000.1	Cromo	143,00	
3.8106.2.161.000.1	Inox cepillado		153,00
3.8106.2.163.000.1	PVD negro mate		212,00
3.8106.2.162.000.1	PVD oro rosa		212,00
3.8106.2.165.000.1	PVD oro mate		212,00
3.8106.2.168.000.1	PVD oro rosa cepillado		212,00
	<b>Toallero 80 cm</b>		
 3.8106.2.004.001.1	Cromo	150,00	
3.8106.2.161.001.1	Inox cepillado		185,00
3.8106.2.163.001.1	PVD negro mate		224,00
3.8106.2.162.001.1	PVD oro rosa		224,00
3.8106.2.165.001.1	PVD oro mate		224,00
3.8106.2.168.001.1	PVD oro rosa cepillado		224,00
	<b>Toallero doble 60 cm</b>		
 3.8106.2.004.002.1	Cromo	191,00	
3.8106.2.161.002.1	Inox cepillado		200,00
3.8106.2.163.002.1	PVD negro mate		236,00
3.8106.2.162.002.1	PVD oro rosa		236,00
3.8106.2.165.002.1	PVD oro mate		236,00
3.8106.2.168.002.1	PVD oro rosa cepillado		236,00
	<b>Toallero doble giratorio 60 cm</b>		
 3.8106.1.004.001.1	Cromo	111,00	
3.8106.1.161.001.1	Inox cepillado		117,00
3.8106.1.163.001.1	PVD negro mate		135,00
3.8106.1.162.001.1	PVD oro rosa		135,00
3.8106.1.165.001.1	PVD oro mate		135,00
3.8106.1.168.001.1	PVD oro rosa cepillado		135,00
	<b>Toallero doble con repisa 55 cm</b>		
 3.8106.2.004.003.1	Cromo	305,00	
3.8106.2.161.003.1	Inox cepillado		320,00
3.8106.2.163.003.1	PVD negro mate		378,00
3.8106.2.162.003.1	PVD oro rosa		378,00
3.8106.2.165.003.1	PVD oro mate		378,00
3.8106.2.168.003.1	PVD oro rosa cepillado		378,00

Mobiliario

Bañeras  
y platos de ducha






Grifería











Accesorios








No murales

Recambios

REFERENCIA	DESCRIPCIÓN	PRECIO €	PRECIO €
 3.8406.2.004.000.1 3.8406.2.161.000.1 3.8406.2.163.000.1 3.8406.2.162.000.1 3.8406.2.165.000.1 3.8406.2.168.000.1	<b>Portarollos sin tapa</b> Cromo L 172 / F 82 / A 58 mm Inox cepillado PVD negro mate PVD oro rosa PVD oro mate PVD oro rosa cepillado	92,00	95,00 128,00 128,00 128,00 128,00
 3.8406.2.004.001.1 3.8406.2.161.001.1 3.8406.2.163.001.1 3.8406.2.162.001.1 3.8406.2.165.001.1 3.8406.2.168.001.1	<b>Portarollos doble</b> Cromo L 245 / F 82 / A 58 mm Inox cepillado PVD negro mate PVD oro rosa PVD oro mate PVD oro rosa cepillado	117,00	121,00 139,00 139,00 139,00 139,00
 3.8406.2.004.002.1 3.8406.2.161.002.1 3.8406.2.163.002.1 3.8406.2.162.002.1 3.8406.2.165.002.1 3.8406.2.168.002.1	<b>Portarollos vertical</b> Cromo L 58 / F 95 / A 176 mm Inox cepillado PVD negro mate PVD oro rosa PVD oro mate PVD oro rosa cepillado	127,00	133,00 142,00 142,00 142,00 142,00
 3.8406.2.004.003.1 3.8406.2.161.003.1 3.8406.2.163.003.1 3.8406.2.162.003.1 3.8406.2.165.003.1 3.8406.2.168.003.1	<b>Portarollos a la derecha con repisa</b> Cromo L 159 / F 112 / A 88 mm Inox cepillado PVD negro mate PVD oro rosa PVD oro mate PVD oro rosa cepillado	137,00	143,00 192,00 192,00 192,00 192,00
 3.8106.4.004.000.1 3.8106.4.161.000.1 3.8106.4.163.000.1 3.8106.4.162.000.1 3.8106.4.165.000.1 3.8106.4.168.000.1	<b>Toallero</b> Cromo L 226 / F 72 / A 164 mm Inox cepillado PVD negro mate PVD oro rosa PVD oro mate PVD oro rosa cepillado	127,00	131,00 177,00 177,00 177,00 177,00
 3.8606.1.004.000.1 3.8606.1.161.000.1 3.8606.1.163.000.1 3.8606.1.162.000.1 3.8606.1.165.000.1 3.8606.1.168.000.1	<b>Espejo de pared con aumento</b> Cromo L 200 / F 317 / A 200 mm Inox cepillado PVD negro mate PVD oro rosa PVD oro mate PVD oro rosa cepillado	250,00	264,00 351,00 351,00 351,00 351,00
 3.8906.0.004.000.1 3.8906.0.161.000.1 3.8906.0.163.000.1 3.8906.0.162.000.1 3.8906.0.165.000.1 3.8906.0.168.000.1	<b>Barra de sujeción</b> Cromo 30cm Inox cepillado PVD negro mate PVD oro rosa PVD oro mate PVD oro rosa cepillado	126,00	126,00 148,00 148,00 148,00 148,00
 3.8206.1.004.000.1 3.8206.1.161.000.1 3.8206.1.163.000.1 3.8206.1.162.000.1 3.8206.1.165.000.1 3.8206.1.168.000.1	<b>Portacepillos mural</b> Cromo L 62 / F 83 / A 134 mm Inox cepillado PVD negro mate PVD oro rosa PVD oro mate PVD oro rosa cepillado	118,00	129,00 166,00 166,00 166,00 166,00








REFERENCIA	DESCRIPCIÓN	PRECIO €	PRECIO €
 3.8306.2.004.000.1 3.8306.2.161.000.1 3.8306.2.163.000.1 3.8306.2.162.000.1 3.8306.2.165.000.1 3.8306.2.168.000.1	<b>Dispensador de jabón mural</b> L 62 / F 107 / A 187 mm Cromo Inox cepillado PVD negro mate PVD oro rosa PVD oro mate PVD oro rosa cepillado	128,00	140,00 180,00 180,00 180,00 180,00
 3.8406.1.004.000.1 3.8406.1.161.000.1 3.8406.1.163.000.1 3.8406.1.162.000.1 3.8406.1.165.000.1 3.8406.1.168.000.1	<b>Escobillero mural con escobilla incluida</b> L 90 / F 112 / A 387 mm Cromo Inox cepillado PVD negro mate PVD oro rosa PVD oro mate PVD oro rosa cepillado	127,00	131,00 177,00 177,00 177,00 177,00
 3.8506.2.004.000.1 3.8506.2.161.000.1 3.8506.2.163.000.1 3.8506.2.162.000.1 3.8506.2.165.000.1 3.8506.2.168.000.1	<b>Estantería de cristal 40 cm</b> L 400 / F 109 / A 20 mm Cromo Inox cepillado PVD negro mate PVD oro rosa PVD oro mate PVD oro rosa cepillado	148,00	163,00 182,00 182,00 182,00 182,00
 3.8506.1.004.001.1 3.8506.1.161.001.1 3.8506.1.163.001.1 3.8506.1.162.001.1 3.8506.1.165.001.1 3.8506.1.168.001.1	<b>Estantería mural para ducha 30 cm</b> L 300 / F 106 / A 81 mm Cromo Inox cepillado PVD negro mate PVD oro rosa PVD oro mate PVD oro rosa cepillado	106,00	138,00 148,00 148,00 148,00 148,00
 3.8506.1.004.002.1 3.8506.1.161.002.1 3.8506.1.163.002.1 3.8506.1.162.002.1 3.8506.1.165.002.1 3.8506.1.168.002.1	<b>Estantería de esquina para ducha</b> L 214 / F 214 / A 80 mm Cromo Inox cepillado PVD negro mate PVD oro rosa PVD oro mate PVD oro rosa cepillado	106,00	138,00 148,00 148,00 148,00 148,00
 3.8406.2.004.003.1 3.8406.2.161.003.1 3.8406.2.163.003.1 3.8406.2.162.003.1 3.8406.2.165.003.1 3.8406.2.168.003.1	<b>Portarrollos con estantería</b> L 159 / F 112 / A 88 mm Cromo Inox cepillado PVD negro mate PVD oro rosa PVD oro mate PVD oro rosa cepillado	137,00	143,00 192,00 192,00 192,00 192,00
 3.8006.1.000.000.1 3.8006.1.000.001.1 3.8006.1.000.003.1 3.8006.1.000.002.1	<b>Kits Adhesivos</b> Kit adhesivo blanco Doble kit adhesivo blanco Kit adhesivo unviersal blanco Kit adhesivo (para estanteríaa contenedora)		19,00 23,00 17,00 19,00

REFERENCIA	DESCRIPCIÓN	PRECIO €	PRECIO €		
 3.8115.3.004.000.1 3.8115.3.268.000.1 3.8115.3.450.000.1	<b>Percha para toallas</b> Cromo PVD blanco mate PVD negro mate	L 25 / F 35/ A 25 mm	26,00	48,00 48,00	
	 3.8115.3.004.001.1 3.8115.3.268.001.1 3.8115.3.450.001.1	<b>Percha grande mural</b> Cromo PVD blanco mate PVD negro mate	L 50 / F 30/ A 50 mm	64,00	66,00 66,00
		 3.8415.2.004.000.1 3.8415.2.268.000.1 3.8415.2.450.000.1	<b>Portarrolos sin tapa</b> Cromo PVD blanco mate PVD negro mate	L 40 / F 124 / A 40 mm	104,00
 3.8415.2.004.001.1 3.8415.2.268.001.1 3.8415.2.450.001.1			<b>Portarrolos con tapa</b> Cromo PVD blanco mate PVD negro mate	L 129 / F 106 / A 97 mm	97,00
	 3.8115.1.004.000.1 3.8115.1.268.000.1 3.8115.1.450.000.1		<b>Toallero</b> Cromo PVD blanco mate PVD negro mate	40 cm	99,00
		 3.8115.2.004.000.1 3.8115.2.268.000.1 3.8115.2.450.000.1	<b>Toallero</b> Cromo PVD blanco mate PVD negro mate	60 cm	111,00
 3.8315.0.004.000.1 3.8315.0.268.000.1 3.8315.0.450.000.1			<b>Dispensador de jabón</b> Cromo PVD blanco mate PVD negro mate	L 62 / F 83 / A 164 mm	120,00
	 3.8315.2.004.000.1 3.8315.2.268.000.1 3.8315.2.450.000.1		<b>Dispensador de jabón mural</b> Cromo PVD blanco mate PVD negro mate	L 62 / F 111 / A 159 mm	146,00
		 3.8215.0.004.000.1 3.8215.0.268.000.1 3.8215.0.450.000.1	<b>Portacepillos</b> Cromo PVD blanco mate PVD negro mate	L 62 / F 62 / A 134 mm	104,00
 3.8215.1.004.000.1 3.8215.1.268.000.1 3.8215.1.450.000.1			<b>Portacepillos mural</b> Cromo PVD blanco mate PVD negro mate	L 62 / F 87 / A 134 mm	128,00

REFERENCIA	DESCRIPCIÓN	PRECIO €	PRECIO €		
 3.8415.2.004.002.1 3.8415.2.268.002.1 3.8415.2.450.002.1	<b>Portarollos sin tapa derecho</b> Cromo PVD blanco mate PVD negro mate	L 167 / F 84 / A 30 mm	90,00	98,00 107,00	
	 3.8115.2.004.001.1 3.8115.2.268.001.1 3.8115.2.450.001.1	<b>Estantería para toallas</b> Cromo PVD blanco mate PVD negro mate	L 600 / F 250 / A 110 mm	438,00	453,00 453,00
		 3.8115.4.004.000.1 3.8115.4.268.000.1 3.8115.4.450.000.1	<b>Toallero</b> Cromo PVD blanco mate PVD negro mate	L 200 / F 50 / A 150 mm	132,00
 3.8115.1.004.001.1 3.8115.1.268.001.1 3.8115.1.450.001.1			<b>Toallero doble</b> Cromo PVD blanco mate PVD negro mate	L 407 / F 52 / A 73 mm	219,00
	 3.8615.1.004.000.1 3.8615.1.268.000.1 3.8615.1.450.000.1		<b>Espejo de pared con aumento</b> Cromo PVD blanco mate PVD negro mate	L 200 / F 310 / A 200 mm	162,50
		 3.8215.2.004.000.1 3.8215.2.268.000.1 3.8215.2.450.000.1	<b>Papelera 5L</b> Cromo PVD blanco mate PVD negro mate	L 203 / F 203 / A 256 mm	162,00
 3.8415.1.004.000.1 3.8415.1.268.000.1 3.8415.1.450.000.1			<b>Escobillero mural con escobilla incluida</b> Cromo PVD blanco mate PVD negro mate	L 91 / F 101 / A 435 mm	195,00

# LAUFEN

## Kartell • LAUFEN

REFERENCIA	DESCRIPCIÓN	PRECIO €
<b>Taburete y estantería</b>		
 3.8933.0.081.000.1 3.8933.0.082.000.1 3.8933.0.083.000.1 3.8933.0.084.000.1 3.8933.0.085.000.1 3.8933.0.092.000.1 3.8933.0.093.000.1	<b>Taburete</b> A 465 / L 330 / F 280 mm  Ambar Naranja mandarina Blue Transparente Fumé Verde Rosa	<b>385,00</b>
 3.8933.1.081.000.1 3.8933.1.082.000.1 3.8933.1.083.000.1 3.8933.1.084.000.1 3.8933.1.085.000.1 3.8933.1.092.000.1 3.8933.1.093.000.1	<b>Estantería</b> A 530 / L 750 / F 260 mm  Ambar Naranja mandarina Blue Transparente Fumé Verde Rosa	<b>810,00</b>
<b>Accesorios</b>		
 3.8233.0.084.000.1 3.8233.0.090.000.1 3.8233.0.091.000.1 3.8233.0.092.000.1 3.8233.0.093.000.1	<b>Portacepillos</b>  Transparente Blanco Negro Verde Rosa	<b>7 x 7 x 12 cm</b>  <b>64,00</b>
 3.8333.0.084.000.1 3.8333.0.092.000.1 3.8333.0.093.000.1	<b>Jabonera</b>  Transparente Verde Rosa	<b>10,5 x 10,5 cm</b>  <b>53,00</b>
<b>Portarrollos</b>		
 3.8533.3.004.000.1	<b>Repisa de pared</b> redondo, Ø 183 mm	<b>282,00</b>
 3.8433.2.004.000.1	<b>Portarrollos</b> redondo, Ø 183 mm	<b>364,00</b>
 3.9833.5.081.001.1 3.9833.5.082.001.1 3.9833.5.084.001.1 3.9833.5.085.001.1 3.9833.5.090.001.1 3.9833.5.091.001.1 3.9833.5.092.001.1 3.9833.5.093.001.1	<b>Disco plástico</b> para repisa de pared y Portarrollos redondo, Ø 183 mm  Ambar Naranja mandarina Transparente Fumé Blanco Negro Verde Rosa	<b>32,00</b>

Colecciones y piezas cerámicas

Mobiliario

Bañeras y platos de ducha

Grifería




Accesorios

No murales

Recambios

REFERENCIA	DESCRIPCIÓN	PRECIO €
------------	-------------	----------

### Toalleros




	<b>Toallero de 30 cm</b> A 40 / L 300 / F 75 mm	Ambar Naranja mandarina Blue Transparente Fumé Blanco Negro Verde Rosa	129,00 129,00 129,00 129,00 129,00 129,00 129,00 129,00 129,00		
		<b>Toallero de 45 cm</b> A 40 / L 450 / F 75 mm	Ambar Naranja mandarina Blue Transparente Fumé Blanco Negro Verde Rosa	134,00 134,00 134,00 134,00 134,00 134,00 134,00 134,00 134,00	
			<b>Toallero de 60 cm</b> A 40 / L 600 / F 75 mm	Ambar Naranja mandarina Blue Transparente Fumé Blanco Negro Verde Rosa	144,00 144,00 144,00 144,00 144,00 144,00 144,00 144,00 144,00

Mobiliario

Bañeras y platos de ducha

Grifería


### Repisas

	<b>Repisa para lavabo</b> A 15 / L 460 / F 200 mm	Transparente Fumé	205,00 205,00
		<b>Repisa para bañera</b> A 15 / L 750 / F 250 mm	Transparente Fumé
		<b>Repisa a pared</b> A 40 / L 450 / F 155 mm	Ambar Naranja mandarina Blue Transparente Fumé Blanco Negro Verde Rosa Plata Oro Cobre


Accesorios

No murales









Recambios









	REFERENCIA	COLECCIÓN	DESCRIPCIÓN	PRECIO €
	8.7368.0.000.000.1	UNIVERSAL	<b>Escobillero cerámico completo</b>	<b>48,00</b>
	8.9968.0.000.000.1	UNIVERSAL	<b>Escobilla</b>	<b>27,00</b>

## Repisas

	8.7008.1.000.000.1	LUA	<b>Repisa cerámica, 50 cm</b>	<b>79,00</b>
	8.7008.2.000.000.1	LUA	<b>Repisa cerámica, 60 cm</b>	<b>108,00</b>

## Válvulas y tapones

	2.9514.0.188.000.1		<b>Válvula Click clack de Sentec para bañeras exentas café mate 188</b>			<b>400,00</b>
		2.9514.0.716.000.1		<b>Válvula Click clack de Sentec para bañeras exentas negro mate 716</b>		
	2.9513.9.xxx.000.1		<b>Válvula Click clack para bañeras exentas PVD Oro rosa 162, PVD titanio negro mate 163, PVD Inox cepillado 161</b>			<b>125,00</b>
		8.9819.2.000.000.1		<b>Válvula de desagüe Click-Clack con tapón cerámico blanco</b>		
	3.7098.9.004.104.1		<b>Válvula manual Click-Clack para usarse sólo con grifos sin varilla de accionamiento tapón cromado</b>	para todas las series excepto Kartell - LAUFEN	adecuado para todos los lavabos con rebosadero, excepto lavabos con sistema Clou	<b>69,00</b>
	3.7098.9.081.104.1 3.7098.9.090.104.1		<b>PVD Negro mate PVD Inox</b>			
	8.9818.7.000.000.1		<b>Válvula de desagüe automática, tapón cerámico blanco</b>	para todas las series excepto Kartell - LAUFEN	adecuado para todos los lavabos con rebosadero, excepto lavabos con sistema Clou	<b>95,00</b>
	8.9818.5.000.000.1		<b>Válvula de desagüe automática para lavabos con rebosadero oculto en la cerámica, tapón cerámico blanco</b>	Il Bagno Alessi / dOt, Lb3, Palomba	misma compatibilidad que el art. 8.9816.6.000.000.1 (ver tres artículos mas arriba)	<b>85,00</b>
	3.7098.9.004.101.1 3.7098.0.004.102.1		<b>Válvula desagüe automática con varilla de accionamiento corta con varilla de accionamiento larga tapón cromado</b>	para todas las series excepto Kartell - LAUFEN	adecuado para todos los lavabos con rebosadero, excepto lavabos con sistema Clou	<b>69,00 59,00</b>








	REFERENCIA	DESCRIPCIÓN	Para la colección	Para los artículos	PRECIO €
	8.9543.9.000.000.1	Válvula de desagüe siempre abierta con <b>tapón cromado</b>	para todas las series excepto Kartell · LAUFEN	adecuado para todos los lavabos, excepto lavabos con sistema Clou	<b>51,00</b>
	8.9818.4.000.000.1	Válvula siempre abierta de desagüe con <b>tapón cerámico blanco</b>	para todas las series excepto Kartell · LAUFEN, Living Square, Val e Ino	adecuado para todos los lavabos, excepto lavabos con sistema Clou o rebosadero oculto	<b>90,00</b>
	8.9818.8.xxx.000.1	Válvula siempre abierta de desagüe con <b>tapón blanco</b> de SaphirKeramik	Kartell · LAUFEN, Living Square, Val, Ino,	adecuado para todos los lavabos, excepto lavabos con sistema Clou o rebosadero oculto	<b>118,00</b>
	8.9818.1.000.000.1	Tapón cerámico para lavabos con rebosadero oculto en la cerámica. <b>Blanco</b>	todas las colecciones rebosadero oculto 8.9818.5/6	todos los artículos que usan el sistema Clou 8.9818.5/6	<b>32,00</b>
	8.9281.7.000.000.1	Tapón para válvula de desagüe 8.9543.9	para todas las series excepto Kartell · LAUFEN	adecuado para todos los lavabos, excepto lavabos con sistema Clou	<b>48,00</b>
	8.9194.4.000.000.1	Sistema de rebosadero oculto Clou	Mylife, Lb3, Il Bagno Alessi, Kartell · LAUFEN	Mylife, Lb3, Il Bagno Alessi, Kartell by Laufen	<b>69,00</b>
	8.9818.2.000.000.1	Tapón cerámico para sistema de rebosadero oculto Clou. <b>Blanco</b>	todas las colecciones que usan el sistema Clou, 8.9194.3	todos los artículos que usan el sistema Clou, 8.9194.3	<b>79,00</b>
	8.9194.2.000.000.1	Tapón cromado para sistema de rebosadero oculto Clou <b>cromado</b>	todas las colecciones que usan el sistema Clou, 8.9194.3	todos los artículos que usan el sistema Clou, 8.9194.3	<b>22,00</b>

Mobiliario

Bañeras y platos de ducha

Grifería





## Sifones y conectores






	DESIGN <b>Sifón para lavabo</b>			
	3.7498.0.004.000.1	 Cromo		<b>190,00</b>
	3.7498.0.081.000.1	 PVD titanio negro mate		<b>641,00</b>
3.7498.0.090.000.1	 PVD Inox			<b>641,00</b>
	8.9299.5.000.000.1	<b>Sifón cromado</b>		<b>37,00</b>
	8.9394.8.000.000.1	<b>Sifón, cromado</b>	Mylife, Lb3, Il Bagno Alessi, Mimo, Palomba, Laufen Pro, Living, Kartell · LAUFEN	bidés a suelo y suspendidos <b>48,00</b>
	8.9394.7.000.000.1	<b>Sifón, cromado</b>	Il Bagno Alessi, Laufen Pro, Palomba, Mimo, Lb3, Living Square, Laufen Pro S, Kartell · LAUFEN	Il Bagno Alessi, Laufen Pro, Palomba, Mimo, Lb3, Living Square, Laufen Pro S, Kartell · LAUFEN <b>231,00</b>

Accesorios

No murales

Recambios

REFERENCIA	DESCRIPCIÓN	Para la colección	Para los artículos	PRECIO €
 8.9497.5.000.000.1	<b>Sifón flexible</b>	Il Bagno Alessi, Palomba, Mimo, Lb3, Living, Laufen Pro, Palace, param	Il Bagno Alessi, Palomba, Mimo, Lb3, Living, Laufen Pro, Palace, param	<b>27,00</b>
 8.9394.7.000.000.1	<b>Sifón con salida vertical prolongada</b>	Il Bagno Alessi	8.1197.3	<b>231,00</b>
 8.9902.7.000.000.1	<b>Conector vertical, Ø110mm</b>	Il Bagno Alessi, Laufen Pro, Palomba, Mimo, Lb3, Form, Living, Palace, Vienna, Kartell · LAUFEN	8.2490.6, 8.2197.1, 8.2295.1, 8.2168.4, 8.2155.1, 8.2380.6, 8.2167.1, 8.2143.6, 8.2370.1, 8.2156.1, 8.2333.1	<b>47,00</b>
 8.9009.2.000.000.1	<b>Conector Varío,</b> <i>Conector de salida vertical desagüe entre 70-170 mm desde pared</i>	Il Bagno Alessi, Laufen Pro, Palomba, Mimo, Lb3, Form, Living, Palace, Vienna, Kartell · LAUFEN	8.2490.6, 8.2197.1, 8.2295.1, 8.2468.4, 8.2168.4, 8.2155.1, 8.2380.6, 8.2045.9, 8.2145.9, 8.2167.1, 8.2143.6, 8.2470.6, 8.2370.1, 8.2156.1, 8.2333.1	<b>90,00</b>
 8.9909.9.000.000.1	<b>Conector Varío,</b> vertical, Ø110mm, salida variable 220-300 mm (varía según WCs)	Il Bagno Alessi, Laufen Pro, Palomba, Mimo, Mylife, Moderna, Lb3, Vienna, Living, Gtodos losery, Form, Palace, Kartell · LAUFEN	8.2367.6, 8.2117.9, 8.2116.1, 8.2390.6, 8.2297.6, 8.2495.8, 8.2468.4, 8.2443.6, 8.2455.6, 8.2294.3, 8.2480.6, 8.2159.9, 8.2045.9, 8.2145.9, 8.2276.0, 8.2495.5, 8.2454.1, 8.2470.6, 8.2333.1	<b>134,00</b>
 8.9419.6.000.000.1	<b>Sifón para urinarios, DN50</b>	Lema	8.4015.0, 8.4015.1, 8.4015.2, 8.4015.3, 8.4015.4, 8.4015.5, 8.4015.6, 8.4019.0, 8.4019.2, 8.4019.3	<b>75,00</b>
 8.9418.1.000.000.1	<b>Sifón para urinarios, DN50</b>	Caprino, Casa, Il Bagno Alessi, Vila	8.4206.1, 8.4206.2, 8.4014.1, 8.4014.5, 8.4090.1, 8.4090.5, 8.4114.1, 8.4114.2	<b>95,00</b>
 8.9583.9.000.000.1	<b>Sifón para urinarios, DN50, con salida horizontal o vertical</b>	Caprino	8.4206.1, 8.4206.2	<b>175,00</b>
 8.9582.4.000.000.1	<b>Sifón para urinarios, DN50, con sensor</b>	sifón para urinarios, DN50, con sensor	8.4206.5, 8.4206.6	<b>334,00</b>
 VS03049C000000	<b>Entrada de agua para urinarios</b>	Caprino, Il Bagno Alessi, Tamaro, Taro-Nova, Vila	8.4206.1, 8.4206.2, 8.4097.1, 8.4097.5, 8.4090.1, 8.4090.5, 8.4009.0, 8.4000.0, 8.4000.8, 8.4114.1, 8.4114.2	<b>86,00</b>
 8.9900.6.000.000.1	<b>Entrada de agua para urinarios</b>	Tamaro, Taro-Nova	8.4009.0, 8.4000.0, 8.4000.5	<b>149,00</b>

REFERENCIA	DESCRIPCIÓN	Para la colección	Para los artículos	PRECIO €
 8.9419.7.000.000.1	<b>Sifón 0-litros</b> para urinarios	Lema	8.4319.3, 8.4319.5	<b>100,00</b>
 8.9418.1.000000.1	<b>Sifón 1 litro salida horizontal</b> para urinario, diámetro 50mm	Taro / Tamaro / Ilbagnoalessi / Ilbagnoalessi / Tamaro / Tamaro / Tamaro / Tamaro / Tamaro	840000 / 840090 / 840971 / 840975 / 841121 / 841122 / 841123 / 841124 / 841125	<b>95,00</b>
 8.9903.8.000.000.1	<b>Sifón para urinarios</b>	Tamaro, Taro-Nova, Tamaro-S60/S90	8.4009.0, 8.4000.0, 8.4000.5, 8.4010.3, 8.4010.4, 8.4010.5	<b>200,00</b>
 8.9413.2.000.000.1	<b>Sifón para urinarios</b>	Tamaro VS	8.4012.2, 8.4012.0	<b>70,00</b>
 8.9413.4.000.000.1	<b>Tubo de desagüe,</b> DN50	Tamaro VS	8.4012.2, 8.4012.0	<b>40,00</b>

# Lavabos no murales



Colecciones y  
piezas cerámicas

Mobiliario

Bañeras  
y platos de ducha

Grifería

Accesorios

No murales

Recambios

## Lavabos especiales

### Exentos

Sonar .....	189
ILBAGNO ALESSI One .....	189
Kartell • LAUFEN .....	189

### Bol

The New Classic Saphirkeramik .....	189
Sonar .....	189
Kartell Saphirkeramik .....	190
INO Saphirkeramik .....	190
VAL Saphirkeramik .....	190
Living Saphirkeramik .....	190
Lua .....	190
Laufen Pro B .....	190

### Encastrados

INO Saphirkeramik .....	194
Pro S .....	194

### Semiencastrados

Living City .....	192
-------------------	-----

### Bajo encimera

Savoy .....	192
Laufen Pro S .....	193
Laufen Pro B .....	193

REFERENCIA	COLECCIÓN	DESCRIPCIÓN	PRECIO €	PRECIO €
------------	-----------	-------------	----------	----------


### Lavabos exentos – freestanding

	8.1134.1.xxx.112.1	Sonar	<b>Lavabo a suelo de pared</b> para grifería mural tapón para válvula en Saphirkeramik incluido <input type="radio"/> sin rebosadero	<b>90 x 41 x 38 cm</b>	<b>1.799,00</b>	<b>2.409,00</b>
	8.1197.2.xxx.104.1 8.1197.2.xxx.109.1	Il Bagno Alessi	<b>Lavabo exento</b> <input checked="" type="radio"/> con rebosadero oculto Clou, incluye tapón cerámico se recomienda grifería para válvula automática <input type="radio"/> con válvula siempre abierta 8.9818.4, incluye tapón cerámico <i>Accesorio de fijación M10 8.9280.6 incluido</i>	<b>53 x 53 cm</b>	<b>2.302,00</b>	<b>3.306,00</b>
	8.1133.1.xxx.111.1 8.1133.1.xxx.112.1 8.1133.1.xxx.158.1 8.1133.1.xxx.815.1	Kartell	<b>Lavabo exento</b> sin rebosadero, incluye válvula siempre abierta <input type="radio"/> <input checked="" type="radio"/> <input checked="" type="radio"/> <input checked="" type="radio"/> orificio central y a la derecha  (* consultará más opciones de colores en su colección <i>Accesorio de fijación EasyFit M12 8.9282.5 incluido</i>	<b>37.5 x 43.5 cm</b>	<b>2.148,00</b>	<b>3.157,00</b>

### Lavabos Bol

	8.1285.3.xxx.109.1 8.1285.2.xxx.112.1	The New Classic	<b>Lavabo bol</b> <input type="radio"/> con rebosadero <input type="radio"/> sin rebosadero	<b>55 x 38 cm</b>	<b>718,00</b>	<b>902,00</b>
	8.1285.1.xxx.109.1 8.1285.0.000.112.1	The New Classic	<b>Lavabo bol</b> <input type="radio"/> con rebosadero <input type="radio"/> sin rebosadero	<b>45 x 31 cm</b>	<b>595,00</b>	<b>744,00</b>
	8.1234.0.xxx.112.1	Sonar	<b>Lavabo Bol</b> tapón para válvula en Saphirkeramik incluido <input type="radio"/> sin rebosadero	<b>34 x 34 cm</b>	<b>585,00</b>	<b>779,00</b>
	8.1234.1.xxx.112.1		<b>Lavabo Bol -con textura exterior-</b> tapón para válvula en Saphirkeramik incluido <input type="radio"/> sin rebosadero	<b>34 x 34 cm</b>	<b>872,00</b>	<b>1.164,00</b>
	8.1234.2.xxx.112.1	Sonar	<b>Lavabo Bol</b> tapón para válvula en Saphirkeramik incluido <input type="radio"/> sin rebosadero	<b>41 x 36.5 cm</b>	<b>723,00</b>	<b>969,00</b>
	8.1234.3.xxx.112.1		<b>Lavabo Bol -textura exterior-</b> tapón para válvula en Saphirkeramik incluido <input type="radio"/> sin rebosadero	<b>41 x 36.5 cm</b>	<b>1.087,00</b>	<b>1.446,00</b>
	8.1234.8.xxx.112.1	Sonar	<b>Lavabo Bol doble seno</b> tapón para válvula en Saphirkeramik incluido <input type="radio"/> sin rebosadero	<b>100 x 37 cm</b>	<b>1.799,00</b>	<b>2.409,00</b>
	8.1234.9.xxx.112.1		<b>Lavabo Bol doble seno -textura exterior-</b> tapón para válvula en Saphirkeramik incluido <input type="radio"/> sin rebosadero	<b>100 x 37 cm</b>	<b>2.696,00</b>	<b>3.598,00</b>



REFERENCIA	COLECCIÓN	DESCRIPCIÓN	PRECIO €	PRECIO €
 8.1233.1.xxx.112.1	Kartell	<b>Lavabo bol</b> 42 x 42 cm ○ sin rebosadero, incluye válvula siempre abierta y tapón cerámico (*) consultar más opciones de colores en su colección <i>Accesorio de fijación 8.9496.1 incluido</i>	518,00	787,00
 8.1230.2.xxx.109.1	Ino	<b>Lavabo bol con rebosadero 50</b> 50 x 35 cm ○ <i>Accesorio de fijación 8.9496.1 incluido</i>	709,00	1.046,00
 8.1228.2.xxx.109.1	Val	<b>Lavabo bol con isla (esmaltado a 4 caras, rectificado)</b> 55 x 36 cm ○ <i>Accesorio de fijación 8.9496.1 incluido</i>	800,00	1.072,00
 8.1143.3.xxx.112.1	Living 	<b>Lavabo bol</b> 36 x 36 cm ○ sin rebosadero (*) consultar más opciones de colores en su colección <i>Accesorio de fijación 8.9496.1 incluido</i>	446,00	605,00
 8.1143.4.xxx.112.1	Living 	<b>Lavabo bol</b> 60 x 34 cm ○ sin rebosadero (*) consultar más opciones de colores en su colección <i>Accesorio de fijación 8.9496.1 incluido</i>	500,00	625,00
 8.1143.5.xxx.112.1	Living 	<b>Lavabo bol</b> ø 38 cm ○ sin rebosadero (*) consultar más opciones de colores en su colección <i>Accesorio de fijación 8.9496.1 incluido</i>	390,00	544,00
 8.9818.8.xxx.000.1		<b>Válvula cerámica siempre abierta</b> para lavabos 8.1143.3, 8.1143.4, 8.1143.5.	118,00	185,00
 8.1208.3.XXX.109.1	LUA	<b>Lavabo bol</b> 50 x 35 cm ○	272,00	-
 8.1296.2.000.109.1 8.1296.2.000.142.1	Pro B	<b>Lavabo bol</b> 42 x 42 cm ○ sin rebosadero <i>Accesorio de fijación 8.9496.1 incluido</i>	221,00	-
 8.1296.4.000.109.1	Pro B	<b>Lavabo bol</b> 52 x 39 cm ○ <i>Accesorio de fijación 8.9496.1 incluido</i>	236,00	-
 8.1294.2.xxx.112.1	SAVOY	<b>Lavabo bol</b> Ø 42 cm Accesorio de fijación 8.9496.1 incluido sin rebosadero ● Acabado 716 Negro mate	236,00	359,00
 8.1294.1.xxx.112.1	SAVOY	<b>Lavabo bol</b> Ø 38 cm Accesorio de fijación 8.9496.1 incluido sin rebosadero ● Acabado 716 Negro mate	134,00	318,00
 8.1294.4.xxx.109.1 8.1294.4.xxx.112.1	SAVOY	<b>Lavabo bol ovalado</b> 55 x 38 cm Accesorio de fijación 8.9496.1 incluido con rebosadero ● sin rebosadero ● Acabado 716 Negro mate	164,00	293,00

	REFERENCIA	COLECCIÓN	DESCRIPCIÓN	PRECIO €	PRECIO €	
	8.1294.5.xxx.104.1	SAVOY	<b>Lavabo bol</b> con orificio para grifería Accesorio de fijación 8.9496.1 incluido con rebosadero	55 x 38 cm	170,00	298,00
	8.1294.5.xxx.111.1		● sin rebosadero	164,00	298,00	
	8.1694.4.xxx.109.1	SAVOY	<b>Lavabo bol rectangular</b> Accesorio de fijación 8.9496.1 incluido con rebosadero	55 x 38 cm	236,00	339,00
	8.1694.4.xxx.112.1		○ sin rebosadero	Acabado 716 Negro mate		
	8.1694.5.xxx.104.1	SAVOY	<b>Lavabo bol rectangular</b> con orificio para grifería Accesorio de fijación 8.9496.1 incluido	55 x 38 cm	195,00	303,00
	8.1694.5.xxx.111.1		● sin rebosadero	Acabado 716 Negro mate		
	8.1897.5.xxx.112.1	Il Bagno Alessi	<b>Lavabo bol ovalado</b> ○ <i>Incl. válvula cerámica (8.9819.4.xxx.000.1)</i>	45 x 38 cm	851,00	1.164,00
	8.1897.6.xxx.109.1	Il Bagno Alessi	<b>Lavabo bol ovalado con rebosadero</b> ○ <i>Incl. válvula cerámica (8.9819.4.xxx.000.1)</i>	45 x 40 cm	851,00	1.164,00
	8.1897.7.xxx.112.1	Il Bagno Alessi	<b>Lavabo bol ovalado sin rebosadero</b> ○ <i>Incl. válvula cerámica (8.9819.4.xxx.000.1)</i>	70 x 38 cm	928,00	1.271,00
	8.1897.8.xxx.109.1	Il Bagno Alessi	<b>Lavabo bol ovalado con rebosadero</b> ○ <i>Incl. válvula cerámica (8.9819.4.xxx.000.1)</i>	70 x 40 cm	928,00	1.271,00
	8.1897.4.xxx.112.1	Il Bagno Alessi	<b>Lavabo bol L/R, sin rebosadero</b> ○ <i>Incl. válvula cerámica (8.9819.4.xxx.000.1)</i>	100 x 38 cm	1.384,00	1.902,00

consultar muebles en pág. 88-94

## Lavabos Encastrados

 blanco  
000

REFERENCIA	COLECCIÓN	DESCRIPCIÓN	PRECIO €
 8.1730.2.000.109.1	Ino	<b>Lavabo encastrado 50</b> 50 x 36.5 cm ○	749,00
 8.1896.3.000.104.1 8.1896.3.000.108.1 8.1896.3.000.109.1	Pro S	<b>Lavabo encastrado</b> 56 x 44 cm ●●●● ○	287,00

 Colecciones y  
piezas cerámicas

Mobiliario

## Lavabos Semiencastrados

 blanco  
000

REFERENCIA	COLECCIÓN	DESCRIPCIÓN	PRECIO €
 8.1343.1.000.104.1 8.1343.1.000.109.1	Living City	<b>Lavabo semiencastrado</b> ø 46 cm ● ○ <i>Accesorio de fijación 8.9909.0 incluido</i>	390,00
 8.1343.2.000.104.1 8.1343.2.000.108.1 8.1343.2.000.109.1	Living City	<b>Lavabo semiencastrado</b> 55 x 46 cm ●●●● ○ <i>Accesorio de fijación 8.9909.0 incluido</i>	426,00

 Bañeras  
y platos de ducha

## Lavabos Bajoencimera

 blanco  
000

REFERENCIA	COLECCIÓN	DESCRIPCIÓN	PRECIO €
 8.1894.3.xxx.109.1 8.1894.3.xxx.155.1	SAVOY	<b>Lavabo encastrado rectificado 50*</b> 50x41,6 cm con rebosadero oculto, incluye accesorios de fijación 8.9911.0 ○ con rebosadero, parte inferior esmaltada, incluye accesorios de fijación 8.9911.0 ○	144,00 159,00
 8.1894.6.xxx.109.1 8.1894.6.xxx.155.1	SAVOY	<b>Lavabo encastrado rectificado 58*</b> 57,5x37,5 cm con rebosadero oculto, incluye accesorios de fijación 8.9911.0 ○ con rebosadero, parte inferior esmaltada, incluye accesorios de fijación 8.9911.0 ○	190,00 200,00
 8.1894.8.xxx.109.1 8.1894.8.xxx.155.1	SAVOY	<b>Lavabo encastrado 50*</b> 50x39,5 cm con rebosadero oculto, incluye accesorios de fijación 8.9911.0 ○ con rebosadero, parte inferior esmaltada, incluye accesorios de fijación 8.9911.0 ○	211,00 221,00

Grifería






Accesorios

No murales

Recambios

## Lavabos Bajoencimera

blanco  
000

	REFERENCIA	COLECCIÓN	DESCRIPCIÓN	PRECIO €
	8.1196.0.000.109.1 8.1196.1.000.109.1	Pro S	<b>Lavabo bajo encimera</b> ○ parte superior NO rectificada ○ parte superior rectificada  <i>Accesorio de fijación 8.9296.3 incluido</i>	49 x 36 cm  <b>170,00</b> <b>200,00</b>
	8.1196.3.000.109.1 8.1196.8.000.109.1	Pro S	<b>Lavabo bajo encimera</b> ○ parte superior NO rectificada ○ parte superior rectificada  <i>Accesorio de fijación 8.9296.3 incluido</i>	55 x 38 cm  <b>221,00</b> <b>272,00</b>
	8.1196.5.000.109.1 8.1196.9.000.109.1	Pro S	<b>Lavabo bajo encimera</b> ○ parte superior NO rectificada ○ parte superior rectificada  <i>Accesorio de fijación 8.9296.3 incluido</i>	60 x 40 cm  <b>216,00</b> <b>231,00</b>
	8.1196.6.000.104.1 8.1196.6.000.109.1	Pro S	<b>Lavabo bajo encimera</b> ● parte superior rectificada ○ parte superior rectificada  <i>Accesorio de fijación 8.9296.3 incluido</i>	51 x 42 cm  <b>293,00</b>
	8.1896.1.000.109.1 8.1896.2.000.109.1	Pro B	<b>Lavabo redondo bajo encimera</b> ○ parte superior NO rectificada ○ parte superior rectificada  <i>Accesorio de fijación 8.9296.3 incluido</i>	42 x 42 cm  <b>257,00</b> <b>318,00</b>

Colecciones y  
piezas cerámicas

Mobiliario

Bañeras  
y platos de ducha

Grifería

Accesorios

No murales

Recambios



# Recambios



Colecciones y  
piezas cerámicas

Mobiliario













Bañeras  
y platos de ducha

Grifería

Accesorios








No murales

Recambios

	REFERENCIA	COLECCIÓN	DESCRIPCIÓN	PARA LOS ARTÍCULOS	PRECIO €
	8.9169.1.000.000.1	CLEANET RIVA	<b>Asiento y tapa Riva</b> duroplast, extraíble, con caída amortiguada sin botón controlador rotatorio		221,00
	8.9169.9.000.000.1	CLEANET RIVA	<b>Gomas de asiento y tapa Riva</b>		21,00
	8.9569.8.000.000.1	CLEANET RIVA	<b>Controlador sin botón rotatorio</b> , acero inox		369,00
	8.9169.3.000.000.1	CLEANET RIVA	<b>Mando a distancia pantalla táctil</b> , con soporte a pared		441,00
	8.9169.8.000.000.1	CLEANET RIVA	<b>Tapa de descalcificador</b>		21,00
	8.9469.2.000.000.1	CLEANET RIVA	<b>Conectores de entrada y salida</b>		93,00
	8.9469.4.000.000.1	CLEANET RIVA	<b>Protector transparente para pruebas</b>		21,00
	8.9160.1.000.000.1	CLEANET NAVIA	<b>Asiento y tapa</b> duroplast, removible, con caída amortiguada		210,00
	8.9260.7.000.000.1	CLEANET NAVIA	<b>Tapeta descalcificador</b>		21,00
	8.9260.8.000.000.1	CLEANET NAVIA	<b>Botón de mando</b>		57,00
	8.9260.4.000.000.1	CLEANET NAVIA	<b>Pastillas de descalcificación</b> (6 pastillas para 2 usos)		21,00
	8.9260.6.000.000.1	CLEANET NAVIA	<b>Boquilla + anillo de apertura + palanca de servicio</b>		57,00

## Para montaje

	REFERENCIA	COLECCIÓN	DESCRIPCIÓN	PARA LOS ARTÍCULOS	PRECIO €
	8.9097.1.000.000.1	Fijación a pared M12, Fischer-Box, usado hasta 2010 Descatalogado. Alternativa disponible 2x 892804	Il Bagno Alessi	8.2097.6, 8.3097.1	67,00
	8.9175.7.000.000.1	Fijación a suelo para inodoro/bidet	Form, Lb3, Il Bagno Alessi, Laufen Pro, Living, Mimo, Mylife, Moderna R, Palomba, Vienna, Flora Kids, Palace, kartell · LAUFEN	Lavabos freestanding 8.1197.1, 8.1133.1, inodoros a suelo, bidets a suelo, pedestales	21,00
	8.9175.9.000.000.1	Fijación mural para lavabos exentos	Il Bagno Alessi. Palomba	8.1190.2, 8.2390.6, 8.2490.6, 8.3290.1	26,00
	8.9803.1.000.063.1	Tapón embellecedor cromado para cisternas	todas las colecciones	Todos los tanques con entrada de agua lateral	16,00
	8.9824.9.000.000.1	Tapón lateral, blanco WC de la toma de agua	todas las colecciones	Todos los inodoros con versión .231	7,00
	8.9281.5.000.000.1	Tapón embellecedor blanco y cromo para inodoros y bidés suspendidos	todas las colecciones excepto Alessi	Todos los inodoros y bidés suspendidos hasta 2014 (sin Easyfit)	26,00
	8.9280.4.000.000.1	Fijación a pared M12,	Form, Il Bagno Alessi, Lb3, Mimo, Palomba, Laufen Pro, Living, ModernaPlus, Palace	8.2067.1, 8.2067.2, 8.3067.1, 8.2090.0, 8.3090.1, 8.2068.0, 8.3068.2, 8.2055.0, 8.3055.1, 8.2080.1, 8.3080.1, 8.3095.2, 8.2068.1, 8.2043.5, 8.3043.2, 8.2054.0, 8.3054.1, 8.2070.0, 8.2070.3, 8.2070.2, 8.3070.1	47,00
	8.9382.0.000.000.1	Fijación a pared M12,	Il Bagno Alessi	8.2097.6, 8.3097.1	26,00
	8.9194.0.000.000.1	Fijación para lavabos sobre encimera	Il Bagno Alessi, Laufen Pro / Pro S, Living City, Palomba	8.1890.1, 8.1897.1, 8.1695.2, 8.1743.2, 8.1743.4, 8.1743.7, 8.1843.8, 8.1894.4, 8.1280.1, 8.1380.1, 8.1580.1, 8.1090.1, 8.1897.2, 8.1197.3, 8.1795.8, 8.1795.9, 8.1295.2, 8.1295.3, 8.1695.2, 8.1143.0, 8.1543.3, 8.169	21,00
	8.9496.1.000.000.1	Fijación para lavabos sobre encimera	Laufen Pro, Living Square, Kartell · LAUFEN	8.1296.2, 8.1296.4, 8.1143.3, 8.1143.4, 8.1233.1	21,00
	8.9909.0.000.000.1	Fijación para lavabos encastrados y semiencastrados	Mylife, Vienna, Gallery, Laufen Pro, Il Bagno Alessi One, Living City	8.1317.4, 8.1296.1, 8.1194.6, 8.1140.3, 8.1140.5, 8.1397.2, 8.1343.1, 8.1343.2	26,00


	REFERENCIA	COLECCIÓN	DESCRIPCIÓN	PARA LOS ARTÍCULOS	PRECIO €
	8.9904.0.000.000.1	Fijación para lavabos bajo encimera	Bijou, Birova, Cristal, Fiora, Savoy	8.1119.1, 8.1122.0, 8.1123.0, 8.1124.0, 8.1178.0, 8.1178.2, 8.1319.2, 8.1323.0	21,00
	8.9282.5.000.000.1	Fijación EasyFit M12, para lavabo	Fijación EasyFit M12, para lavabo	8.1133.1	42,00
	8.9382.0.000.000.1	Fijación EasyFit M12, para inodoros y bidets suspendidos	Laufen Pro / Pro S, HIJET, Kartell by Laufen, Palace, Palomba, Il Bagno Alessi	8.2070.1, 8.3070.1, 8.3095.2, 8.2096.6, 8.2096.5, 8.2066.1, 8.2096.1, 8.3095.2, 8.2033.1, 8.3033.1	26,00
	8.9382.0.000.000.1	EasyFit 2.0 varilla larga 278mm sustituye a 892827	Inodoros y bidés suspendidos		26,00
	8.9283.1.000.000.1	Varillas de apriete para fijación EasyFit	Todas las fijaciones EasyFit	Todos los artículos que usan EasyFit	16,00
	8.9988.2.000.000.1	Fijación para todos los lavabos murales	Todas las colecciones	para todos los lavabos, doble lavabos, lavabos encastrados murales y murales rectificadas, con fijación a pared	9,00
	8.9280.8.000.000.1	Set de fijación para urinarios, M8	Caprino, Lema, Il Bagno Alessi One / dOt, Tamaro VS, Vila	8.4206.1, 8.4206.2, 8.4206.5, 8.4206.6, 8.4319.3, 8.4019.0, 8.4019.2, 8.4019.3, 8.4319.5, 8.4319.7, 8.4097.1, 8.4097.5, 8.4090.1, 8.4090.5, 8.4112.2, 8.4112.3, 8.4114.1, 8.4114.2	31,00

Mobiliario

Bañeras y platos de ducha



Grifería

## Para bañeras

	2.9996.5.000.000.1 2.9996.7.000.000.1	<b>Kit de reparación</b> para Marbond para Sentec	Importante: el producto caduca a las 3 semanas desde su preparación para envío		36,00 47,00
---	--	---	--	--	----------------





Accesorios

## Aislantes antirruidos y herramientas de montaje

	2.9898.8.000.000.1 2.9898.9.000.000.1	<b>Set de aislamiento acústico</b> max. 120 cm más de 120 cm	Set antiruido Solutions Marbond para bastidor para cumplir normativa SIA181 y DIN4110		70,00 82,00
	8.9299.2.000.000.1	<b>Banda aislante de montaje para inodoros suspendidos</b>	Para todas las colecciones	Para todos los wc suspendidos	36,00

No murales










Recambios

	REFERENCIA	COLECCIÓN	DESCRIPCIÓN	PARA LOS ARTÍCULOS	PRECIO €
	8.9269.7.000.000.1	<b>Reductor de ruidos para inodoros suspendidos con espiral Silent flush</b>	todas las colecciones que usan Silent flush	todos los articulos que usan Silent flush	<b>20,00</b>
	8.9406.5.000.000.1	<b>Espuma aislante para lavabo freestanding</b>	Il Bagno Alessi	8.1197.2	<b>21,00</b>
	8.9033.6.000.000.1	<b>Herramienta para desmontaje válvulas Kartell - LAUFEN</b>	Kartell · LAUFEN	8.1233.1 con válvula de desagüe 8.9830.1	<b>52,00</b>
	8.9461.4.000.000.1	<b>Pasta nivelante</b>	Universal	Lavabos murales	<b>21,00</b>

Mobiliario

Bañeras y platos de ducha

## Para lavabos freestanding

	8.9406.4.000.000.1	<b>Kit conexiones entrada y salida de agua para lavabos freestanding</b>	Kartell by Laufen, Il Bagno Alessi One,	8.1133.1, 8.1197.2	<b>205,00</b>
	8.9033.7.000.000.1	<b>Tapa hueco mantenimiento lavabo freestanding</b>	Kartell by Laufen	8.1133.1	<b>129,00</b>
	8.7097.1.000.000.1	<b>Tapa hueco mantenimiento lavabo freestanding</b>	Il Bagno Alessi	8.1197.2	<b>95,00</b>
	8.9461.1.000.000.1	Elemento ayuda al desmontaje tapa mantenimiento	Il Bagno Alessi, Palomba	8.1197.2	<b>2,00</b>
	8.9589.3.000.000.1	<b>Junta cierre para mecanismos de descarga 8.9343.1, 8.9344.1</b>	todas las colecciones	mecanismos de descarga Geberit 8.9343.1, 8.9344.1	<b>11,00</b>
	8.9743.9.000.000.1	<b>Junta de espuma entre tanque y taza</b>	todos los cisternas excepto Alessi / Mylife	todos los cisternas excepto Alessi / Mylife	<b>16,00</b>
	8.9298.0.000.000.1	<b>Junta de goma entre tanque y taza</b>	Il Bagno Alessi, Mylife	8.2697.1, 8.2890.1, 8.2694.1	<b>11,00</b>
	8.9343.2.000.000.1	<b>Válvula de corte para entrada de agua trasera</b>	todas las colecciones excepto of Alessi / Mylife	para todas las cisternas con entrada trasera combinado con 8.9343.7, excepto Alessi / Mylife	<b>41,00</b>
	8.9343.7.000.000.1	<b>Tubo para entrada de agua trasera, conexión 3/8"</b>	todas las colecciones excepto of Alessi / Mylife	para todas las cisternas con entrada trasera, excepto Alessi / Mylife	<b>21,00</b>











Grifería

Accesorios











No murales

Recambios

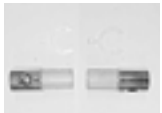
Para tanques con el nuevo mecanismo (desde 2018)

REFERENCIA	COLECCIÓN	DESCRIPCIÓN	PARA LOS ARTÍCULOS	PRECIO €
 8.9105.6.000.000.1	<b>Pulsador de descarga única</b> levantado			<b>21,00</b>
 8.9005.1.000.000.1	<b>Pulsador doble de descarga</b> diámetro 40mm	Todas los tanques	8.9205.1 / 8.9205.2 / 8.9205.3 8.9205.7 / 8.9205.8 / 8.9205.9 8.9305.0 / 8.9305.4 / 8.9005.3	<b>16,00</b>
 8.9505.3.000.000.1	<b>Pulsador doble de descarga</b> diámetro 50mm	LAUFEN		<b>16,00</b>
 8.9505.4.000.000.1	<b>Adaptador blanco para pulsador 890051</b> 40mm para tapa cisterna 50mm	LAUFEN	8.9305.0	<b>11,00</b>
 8.9005.2.000.000.1	<b>Kit juntas de recambio</b> mecanismos de entrada de agua	Cisternas con entrada inferior, lateral o trasera	8.9005.4 / 8.9005.5 / 8.9005.6 8.9005.7 / 8.9305.5 / 8.9005.4/ 8.9005.5/ 8.9005.6/ 8.9005.7/ 8.9305.5	<b>11,00</b>
 8.9005.3.000.000.1	<b>Mecanismo de descarga</b> con pulsador de 40mm	Cisternas tanque bajo con entrada inferior, lateral o trasera	8.9205.1 / 8.9205.2 / 8.9205.3 8.9205.7 / 8.9205.8 / 8.9205.9 8.9305.0 / 8.9305.4	<b>57,00</b>
 8.9605.0.000.000.1	<b>Mecanismo de descarga</b> sin pulsador de 50mm	LAUFEN		<b>50,00</b>
 8.9105.7.000.000.1	<b>Mecanismo de entrada trasera, rosca plástica de 3/8"</b> con sistema de ahorro de agua	Cisternas tanque bajo con entrada trasera	8.9105.7	<b>26,00</b>
 8.9105.8.000.000.1	<b>Mecanismo de entrada lateral, rosca de latón de 3/8"</b> con sistema de ahorro de agua	Cisternas tanque bajo con entrada lateral	8.9105.8	<b>31,00</b>
 8.9105.9.000.000.1	<b>Mecanismo de entrada de agua inferior 1/2"</b> tanque cerámico con sistema de ahorro de agua	Cisternas tanque bajo con entrada de agua inferior	8.2933.3 / 8.2933.5 / 8.2695.5 / 8.2995.5 / 8.2708.3 / 8.2708.5 / 8.2885.3 / 8.2885.5 / 8.2928.3 / 8.2928.5	<b>31,00</b>
 8.9005.8.000.000.1	<b>Herramienta de instalación</b> para mecanismo descarga	Cisternas con entrada de agua inferior, lateral o trasera	8.9205.1 / 8.9205.2 / 8.9205.3 8.9205.7 / 8.9205.8 / 8.9205.9 8.9305.0 / 8.9305.4	<b>11,00</b>
 8.9105.0.000.000.1	<b>Llave de corte de 1/2"</b>	Llave de corte de 1/2"	8.9205.1 8.9205.8 8.9305.0	<b>36,00</b>
 8.9105.1.000.000.1	<b>Tapón cromado</b> con tuerca y embellecedor cromado	Cisternas con entrada lateral	Cisternas con entrada lateral	<b>11,00</b>

	REFERENCIA	COLECCIÓN	DESCRIPCIÓN	PARA LOS ARTÍCULOS	PRECIO €
	8.9105.2.000.000.1	<b>Junta de mecanismo de descarga</b> , (pack 10 uds)	Cisternas con entrada inferior, lateral o trasera	8.9205.1 / 8.9205.2 / 8.9205.3 8.9205.7 / 8.9205.8 / 8.9205.9 8.9305.0 / 8.9305.4 / 8.9005.3	<b>21,00</b>
	8.9105.3.000.000.1	<b>Base para mecanismo de descarga</b> , tanque plástico para WC tanque bajo	Il Bagno Alessi	8.9305.0	<b>11,00</b>
	8.9105.4.000.000.1	<b>Base para mecanismo de descarga</b> , tanque plástico universal con tubo de descarga plástico.	Universal	8.9305.4	<b>11,00</b>
	8.9105.5.000.000.1	<b>Base con junta para mecanismo de descarga</b> , cisterna cerámica	Cisternas con entrada inferior, lateral o trasera, excepto Il Bagno Alessi y Universal	8.9205.1 / 8.9205.2 / 8.9205.3 8.9205.7 / 8.9205.8 / 8.9205.9	<b>11,00</b>
	8.9706.9.000.000.1	<b>Mecanismo de entrada 3/8"</b> para tanques plásticos con sistema de ahorro de agua	Tanques plásticos compatibles.		<b>26,00</b>
	8.9305.5.000.000.1	<b>Mecanismo de entrada de agua inferior 1/2"</b> universal tanque plástico	Tanque plástico con entrada de agua inferior	8.9105.89	<b>26,00</b>
	8.9205.1.000.000.1	<b>Kit de pulsador y mecanismos de carga y descarga</b> para cisternas de entrada trasera, con llave de 1/2"	Cisternas con entrada trasera	Todas las cisternas Laufen con entrada trasera	<b>77,00</b>
	8.9205.2.000.000.1	<b>Kit de pulsador y mecanismos de carga y descarga</b> para cisternas de entrada lateral de 3/8"	Cisternas con entrada lateral	Todas las cisternas Laufen con entrada lateral	<b>77,00</b>
	8.9205.3.000.000.1	<b>Kit de pulsador y mecanismos de carga y descarga</b> para cisternas de entrada inferior de 1/2"	Cisternas con entrada inferior	Todas las cisternas Laufen con entrada inferior	<b>77,00</b>
	8.9205.7.000.000.1	<b>Kit completo de pulsador, mecanismos y fijaciones de tanque</b> . Entrada lateral latón 3/8".	Laufen Pro	8.2695.0 / 8.2695.2	<b>77,00</b>
	8.9405.7.000.000.1	<b>Kit completo de pulsador, mecanismos</b> , fijaciones no incluidas. Entrada trasera y llave de corte 1/2".	Laufen Pro	8.2695.0 / 8.2695.1	<b>82,00</b>
	8.9205.9.000.000.1	<b>Kit completo de pulsador, mecanismos y fijaciones de tanque</b> . Entrada inferior 1/2".	Laufen Pro	8.2695.3	<b>47,00</b>

REFERENCIA	COLECCIÓN	DESCRIPCIÓN	PARA LOS ARTÍCULOS	PRECIO €
 8.9305.0.000.000.1	Tanque ABS universal con mecanismos, con entrada trasera y llave de corte de 1/2"	Il Bagno Alessi	8.2697.0	113,00
 8.9305.4.000.000.1	Tanque ABS universal con mecanismos, con entrada inferior de 1/2"	Universal	8.2866.4	93,00
 8.9305.5.000.000.1	Mecanismo de entrada inferior de 1/2" para tanque universal	Universal	8.9305.4	26,00
 8.9305.7.000.000.1	Codo descarga de agua de tanque universal	Universal	8.9305.4	16,00
 8.9305.8.000.000.1	Kit de fijaciones de tanque universal	Il Bagno Alessi, Universal	8.9305.0 / 8.9305.4	11,00
 8.9405.3.000.000.1	Latiguillo de conexión trasera para cisterna universal	Il Bagno Alessi	8.9305.0	36,00
 8.9405.4.000.000.1	Latiguillo de conexión trasera para cisterna cerámica	Cisternas con entrada trasera	8.9205.1 / 8.9205.8	31,00
 8.9405.6.000.000.1	Kit de conversión de cisternas de entrada lateral a entrada trasera	Cisternas con entrada lateral, excepto Il Bagno Alessi y Universal	8.9205.2	52,00
 8.9298.0.000.000.1	Junta para tanque plástico	Cisternas con entrada lateral, excepto Il Bagno Alessi y Universal	8.9305.0	11,00
 8.9324.1.000.000.1	Junta para tanque plástico	Universal	8.9305.4	11,00

## Para asientos y tapas

 8.9195.4.000.000.1	bisagras amortiguadas	Laufen Pro Special, amortiguada	8.9255.1, 8.9695.1, 8.9767.1	62,00
8.9754.6.000.000.1	bisagras amortiguadas	LUA	8.9108.2, 8.9108.3, 8.9108.4	62,00

	REFERENCIA	COLECCIÓN	DESCRIPCIÓN	PARA LOS ARTÍCULOS	PRECIO €
	8.9496.8.000.000.1	bisagras amortiguadas	Laufen Pro Slim, amortiguada	8.9428.1, 8.9496.4, 8.9654.1, 8.9896.6, 8.9896.9	41,00
	8.9754.2.000.000.1	Fijaciones	LUA	891082, 891083, 891084	23,00
	8.9265.6.000.000.1	Fijaciones	Universal, amortiguada	8.9395.3	67,00
	8.9265.4.000.000.1	Fijaciones	Universal	8.9395.5, 8.9395.7	31,00
	8.9265.5.000.000.1	Bisagras	Universal, amortiguada	8.9395.6	62,00
	8.9196.5.000.000.1	fijación asiento	Kartell · LAUFEN, Laufen ProS	8.9133.0, 8.9196.0, 8.9196.1	62,00
	8.9422.5.000.000.1	Fijación asiento	Kartell · LAUFEN, Palomba	8.9133.1, 8.9180.2	36,00
	8.9195.2.000.000.1	Fijación asiento	Laufen Pro	8.9195.0, 8.9195.1	26,00
	8.9255.2.000.000.1	Fijación asiento	Laufen Pro Special		31,00
	8.9496.7.000.000.1	Fijación asiento	Laufen Pro Slim		26,00
	8.9021.9.000.000.1	Fijación asiento	Laufen Pro, Universal	8.9295.1, 8.9395.2, 8.9395.4	11,00
	8.9895.2.000.000.1	fijación asiento	Pro/Moderna Liberty	8.9895.0, 8.9895.1	52,00
	8.9422.6.000.000.1	fijación asiento	Lb3 (modern+classic), Palomba	8.9568.0, 8.9568.1, 8.9568.2, 8.9568.3, 8.9180.1	47,00

Mobiliario
















Bañeras y platos de ducha

Grifería




Accesorios

No murales

Recambios

	REFERENCIA	COLECCIÓN	DESCRIPCIÓN	PARA LOS ARTÍCULOS	PRECIO €
	8.9143.3.000.000.1	fijación asiento	Living City	8.9243.3, 8.9243.4	31,00
	8.9254.2.000.000.1	fijación asiento	Mylife	8.9294.1	33,00
	8.9394.4.000.000.1	fijación aro asiento bidé	Mylife	8.9394.1	31,00
	8.9170.8.000.000.1	fijación asiento	Palace	8.9170.0	36,00
	8.9170.9.000.000.1	fijación asiento	Palace	8.9170.1	31,00
	8.9291.0.000.000.1	fijación asiento	Il Bagno Alessi dOt	8.9290.1, 8.9290.2	28,00
	8.9297.9.000.000.1	fijación asiento	Il Bagno Alessi	8.9297.1	31,00
	8.9497.7.000.000.1	bisagras (urinario)	Il Bagno Alessi	8.9497.1	36,00
	8.9196.8.000.000.1	Juego gomas asiento/ tapa	Laufen Pro S	8.9196.0, 8.9196.1	16,00
	8.9280.7.000.000.1	Juego gomas asiento/ tapa	Laufen Pro, Mimo, param	8.9195.0, 8.9195.1, 8.9695.0, 8.9695.1, 8.9255.0, 8.9255.1, 8.9767.0, 8.9767.1	24,00
	8.9754.5.000.000.1	Juego de gomas asiento y tapa	LUA	891082, 891083, 891084	12,00
	8.9895.3.000.000.1	Juego gomas asiento/ tapa para seat	Pro/Moderna Liberty	8.9895.0, 8.9895.1	21,00
	8.9895.4.000.000.1	Juego gomas asiento/ tapa para cover	Pro/Moderna Liberty	8.9895.0, 8.9895.1	21,00
	8.9243.7.000.000.1	Juego gomas asiento/ tapa	Living, ModernaPlus, Palace	8.9243.0, 8.9243.1, 8.9154.0, 8.9154.1, 8.9170.0, 8.9170.1	21,00
	8.9297.2.000.000.1	Juego gomas asiento/ tapa	Mylife, Il Bagno Alessi	8.9294.1, 8.9294.0, 8.9297.1	21,00
	8.9294.8.000.000.1	Juego gomas asiento/ tapa	Il Bagno Alessi	8.9497.1	16,00

## Para urinarios

	REFERENCIA	COLECCIÓN	DESCRIPCIÓN	PARA LOS ARTÍCULOS	PRECIO €
	8.9013.0.000.000.1	<b>Adaptador USB con control electrónico</b>	Lema	8.4015.0, 8.4015.2, 8.4015.4, 8.4015.9	<b>339,00</b>
	8.9013.1.000.000.1	<b>Adaptador USB con control electrónico</b>	Lema	8.4019.6, 8.4019.8, 8.4019.9, 8.4015.2,	<b>359,00</b>
	8.9419.8.000.000.1	<b>Rejilla para urinarios</b>	Lema	8.4319.3, 8.4019.0, 8.4019.2, 8.4019.3, 8.4319.5, 8.4319.7, 8.4019.4, 8.4019.6, 8.4019.8	<b>26,00</b>

Colecciones y piezas cerámicas

Mobiliario

Baños y platos de ducha

Grifería

Accesorios

No murales

Recambios







# Descripción general de opciones de cerámica

## Opciones para lavabos

- .104 un orificio para grifería en el centro
- .105 un orificio para grifería a la izquierda
- .106 un orificio para grifería a la derecha
- .107 dos orificios para grifería
- .108 tres orificios para grifería
- .109 sin orificio para grifería
- .111 un orificio para grifería, sin orificio rebosadero
- .112 sin orificio para grifería, sin orificio rebosadero
- .113 un orificio para grifería, izquierda, sin orificio rebosadero
- .114 un orificio para grifería, derecha, sin orificio rebosadero
- .115 dos orificios para grifería, sin orificio rebosadero
- .134 un orificio para grifería, con decoración en la repisa cerámica
- .135 un orificio para grifería, cortable a un lado
- .136 tres orificios para grifería EEUU/CAN, separación de 8 pulgadas
- .142 sin orificio para grifería, sin orificio rebosadero, sin desagüe abierto
- .147 un orificio para grifería, cortable a ambos lados
- .155 superficie exterior esmaltada
- .156 un orificio para grifería, sin orificio rebosadero, sin desagüe abierto
- .814 un orificio para grifería, un orificio a la derecha para la válvula de control electrónico, sin rebosadero

## Opciones para bidés

- .302 con un orificio para grifería en el centro, sin orificios laterales para entrada de agua
- .304 con un orificio para grifería en el centro, con orificios laterales para entrada de agua

## Símbolos de orificios para grifería

- sin orificio para grifería
- un orificio para grifería
- dos orificios para grifería
- tres orificios para grifería

LAUFEN

Calle José Abascal, 57  
28003 Madrid - España  
Telf. +34 900 103 258  
info@es.laufen.com  
www.laufen.es

LAUFEN